



**UNIVERSITÉ
DE GENÈVE**

STATISTIQUES

STATISTIQUES UNIVERSITAIRES

2010-2011

Conception et réalisation : Bureau des statistiques
Rectorat
Université de Genève

Photo de couverture : Estelle Martin

Impression : ReproMail

Tirage : 200 exemplaires

Date de parution : Juin 2011

Informations : Estelle Martin / Véronique Produit/
+4122 379 77 32 / 75 43
estelle.martin@unige.ch
veronique.produit@unige.ch
www.unige.ch/dadm/stat/

Table des matières

	Pages
- Abréviations	6
- Définitions	7
- L'Université de Genève en quelques chiffres	8

1. DONNÉES D'ENSEMBLE

1.1 ETUDIANTS INSCRITS	17 - 20
1.2 NOUVEAUX ÉTUDIANTS	21 - 26
1.3 DIPLÔMES DÉLIVRÉS	27 - 34
1.4 ÉCHANGES D'ÉTUDIANTS	35 - 40
1.5 FORMATION CONTINUE	41 - 48
1.6 PERSONNEL	49 - 54

2. DONNÉES PAR FACULTÉS, ECOLES ET INSTITUTS

2.1 FACULTÉ DES SCIENCES	57 - 73
2.1.1 Etudiants	
2.1.2 Diplômes	
2.1.3 Personnel	
2.2 FACULTÉ DE MÉDECINE	75 - 83
2.2.1 Etudiants	
2.2.2 Diplômes	
2.2.3 Personnel	
2.3 FACULTÉ DES LETTRES	85 - 113
2.3.1 Etudiants	
2.3.2 Diplômes	
2.3.3 Personnel	
2.4 FACULTÉ DES SCIENCES ECONOMIQUES ET SOCIALES	115 - 130
2.4.1 Etudiants	
2.4.2 Diplômes	
2.4.3 Personnel	
2.5 FACULTÉ DE DROIT	131 - 140
2.5.1 Etudiants	
2.5.2 Diplômes	
2.5.3 Personnel	
2.6 FACULTÉ DE THÉOLOGIE	141 - 146
2.6.1 Etudiants	
2.6.2 Diplômes	
2.6.3 Personnel	

2.7 FACULTÉ DE PSYCHOLOGIE ET DES SCIENCES DE L'ÉDUCATION	147 - 157
2.7.1 Etudiants	
2.7.2 Diplômes	
2.7.3 Personnel	
2.8 ECOLE DE TRADUCTION ET D'INTERPRÉTATION	159 - 166
2.8.1 Etudiants	
2.8.2 Diplômes	
2.8.3 Personnel	
2.9 INSTITUT D'ARCHITECTURE	167 - 172
2.9.1 Etudiants	
2.9.2 Diplômes	
2.10 IEUGE/IUFE	173 - 177
2.10.1 IEUGE	
2.10.2 IUFE	
2.11 INSTITUTS EN RELATION AVEC L'UNIVERSITÉ	179- 187
2.11.1 IHEID	
2.11.2 CEO	

Abréviations

UNIGE : Université de Genève

DIP : Département de l'Instruction Publique

EPT : Postes «équivalent plein temps». Un poste à mi-temps = .5 postes en EPT

OFS : Office Fédéral de la Statistique

PAT : Personnel Administratif et Technique

SIUS : Système d'Information Universitaire Suisse

UNACI : Autorités Administratives et Centres / Service communs de l'Université / Rectorat / Administration centrale / Centres interfacultaires

Facultés, Ecoles et Instituts de l'Université

S : Faculté des Sciences

L : Faculté des Lettres

SES : Faculté des Sciences Economiques et Sociales

T : Faculté de Théologie

IA : Institut d'Architecture (fermé)

ELCF : Ecole de Langue et Civilisation Françaises

M : Faculté de Médecine

IEUG : Institut Européen de l'UNIGE

D : Faculté de Droit

FPSE : Faculté de Psychologie et des Sciences de l'Education

ETI : Ecole de Traduction et d'Interprétation

EEPS : Ecole d'Education Physique et de Sport

Instituts en relation avec l'Université

IUHEI : Institut Universitaire des Hautes Etudes Internationales

CEO : Institut Océanographique de Bossey

IUFE : Institut Universitaire de formation des enseignants

IUED : Institut Universitaire d'Etudes du Développement

IHEID : Institut des Hautes d'Etudes Internationales et du Développement

Ecoles Polytechniques

EPFL : Ecole Polytechnique Fédérale de Lausanne | **EPFZ** : Ecole Polytechnique Fédérale de Zürich

Abréviations de diplômes

Ba: Bachelor / Baccalauréat universitaire

DEA : Diplôme d'Etudes Approfondies

DESS : Diplôme d'Etudes Supérieures Spécialisées

MAS : Master of Advanced Studies / Maîtrise d'études avancées

Ma: Master / Maîtrise universitaire

DES : Diplôme d'Etudes Supérieures

MBA : Master in Business Administration

MBL : Master in Business Law

MAS de formation continue (FC): MAS de plus de 60 crédits ECTS pour lesquels l'UNIGE livre les données de réussite à l'OFS.

Définitions

Corps enseignant : *Corps Professoral et Collaborateurs de l'enseignement et de la recherche*

Corps professoral : *Professeurs ordinaires, assistants, associés, titulaires, suppléants, invités.*

Etudes de base : *Licences, 1ers Diplômes, Bachelors et Masters.*

Etudes avancées : *Diplômes d'Etudes Approfondies, Diplômes d'Etudes Supérieures Spécialisées, et Masters of Advanced Studies*

Etudiants étrangers : *Etudiants de nationalités autres que Suisse.*

Etudiants domiciliés à l'étranger / à Genève : *Etudiants dont le domicile des parents au moment de l'obtention du diplôme de fin d'études secondaires était à l'étranger / à Genève (quelle que soit la nationalité) - critère du domicile légal.*

Instituts en relation avec l'Université : *Instituts universitaires autonomes (sur le plan budgétaire et comptable) mais dont les étudiants sont immatriculés à l'UNIGE (administrés par l'Université de Genève et répertoriés dans le SIUS).*

Dates d'extractions

Les extractions de données **étudiants** sont faites deux fois par an (automne/printemps). Les extractions sont faites au même moment pour toutes les facultés/écoles/instituts. Elles sont ensuite envoyées à l'OFS pour vérifications. Elles ne sont utilisées pour les statistiques universitaires qu'à partir du moment où les données ont été vérifiées et validées.

Les dates des extractions étudiants incluses dans cette publication sont les suivantes:

Hiver 2003: 12.12.03

Hiver 2004: 21.12.04

Hiver 2005: 19.01.06

Hiver 2006: 15.12.06

Automne 2007: 04.12.07

Automne 2008: 20.11.08

Automne 2009: 13.11.2009

Automne 2010: 12.11.2010

L'extraction des **diplômes réussis** se fait une fois par an le 30 mars et inclut tous les diplômes réussis durant la même année civile (donc sur les 3 sessions d'examens d'une même année civile).

Les extractions des données du **personnel** ont lieu à chaque trimestre. Pour la publication, nous n'utilisons que l'extraction (photographie) du 31 décembre de chaque année.

L'UNIVERSITÉ DE GENÈVE EN QUELQUES CHIFFRES

2010/2011

ÉTUDIANTS INSCRITS PAR FACULTE

L'Université de Genève est la deuxième Université de Suisse en terme d'effectifs d'étudiants (hors EPF).

Etudiants inscrits à Genève : 15'057, dont 61.4% de femmes.

Etudiants inscrits en Suisse : 131'524, dont 11.9% à Genève (en 2010, source OFS).

Nouveaux étudiants à Genève : 3'549, dont 61.9% de femmes.

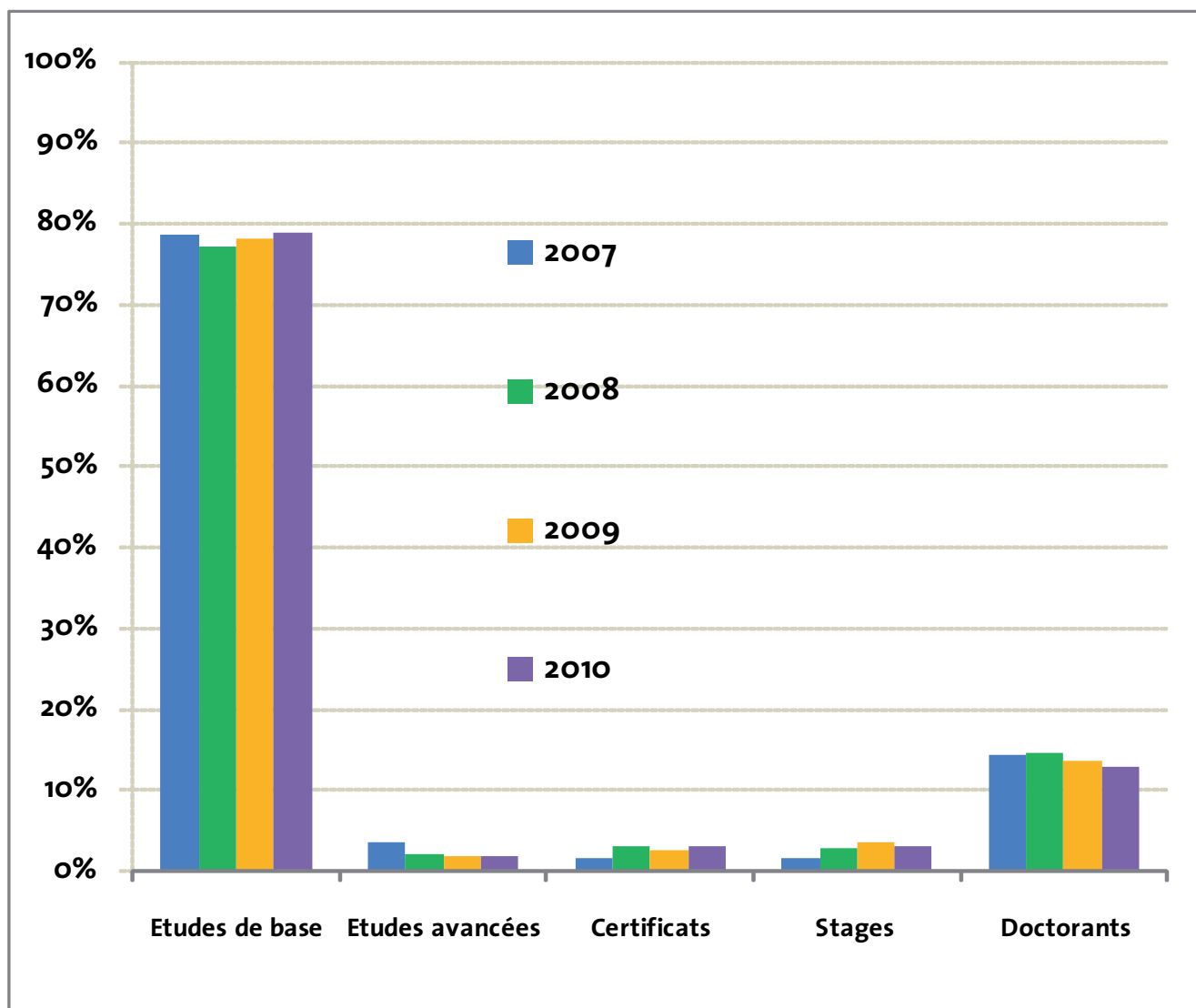
Nombre d'étudiants	2009	2010	Variation 2009/2010	dont femmes	dont étrangers (nationalité)
Sciences	1'981	2'139	7.98%	1'023	1'137
Médecine	1'643	1'641	-0.12%	919	419
Lettres	1'978	2'015	1.87%	1'367	679
Sciences économiques et sociales	3'408	3'544	3.99%	1'912	1'060
Droit	1'632	1'654	1.35%	1'018	525
Théologie	153	143	-6.54%	67	84
Psychologie et Sciences de l'éducation	1'906	2'000	4.93%	1'638	553
Architecture	23	17	-26.09%	3	14
Traduction et interprétation	503	564	12.13%	471	313
Institut universitaire de formation des enseignants*	356	425	19.38%	239	95
Institut européen	84	88	4.76%	56	64
TOTAL UNIVERSITE sans les instituts	13'667	14'230	23.64%	8'713	4'943
Institut œcuménique de Bossey	14	28	100.00%	11	28
Institut de hautes études de Développement	808	799	-1.11%	514	650
TOTAL UNIVERSITE	14'489	15'057	3.92%	9'238	5'621

*début en 2009

L'UNIVERSITÉ DE GENÈVE EN QUELQUES CHIFFRES

2010/2011

ÉTUDIANTS INSCRITS PAR NIVEAU D'ETUDES



ÉCHANGES D'ÉTUDIANTS

	Etudiants accueillis	Etudiants partis
Programmes ERASMUS/SOCRATES	283	210
Programmes de mobilité Suisse	70	27
Total des échanges	781	390

FORMATION CONTINUE

Nombre de participants	10'457
Nombre de programmes de formation continue	245

AUDITEURS LIBRES

Auditeurs libres inscrits: 1'280

L'UNIVERSITÉ DE GENÈVE EN QUELQUES CHIFFRES

2010/2011

DIPLÔMES DÉLIVRÉS PAR NIVEAU D'ETUDES

Université, sans instituts Par niveau d'étude	Diplômes délivrés en 2010	En % du total	Diplômées
Etudes de base	2'729	72%	1'772
dont Bachelors	1'335	35%	855
dont Masters	1'121	30%	720
Etudes avancées (1)	367	10%	203
dont MAS	120	3%	91
dont MAS formation continue	234	6%	105
Certificats	132	4%	89
Doctorats	257	7%	121
Total sans instituts rattachés	3'485	92%	2'186

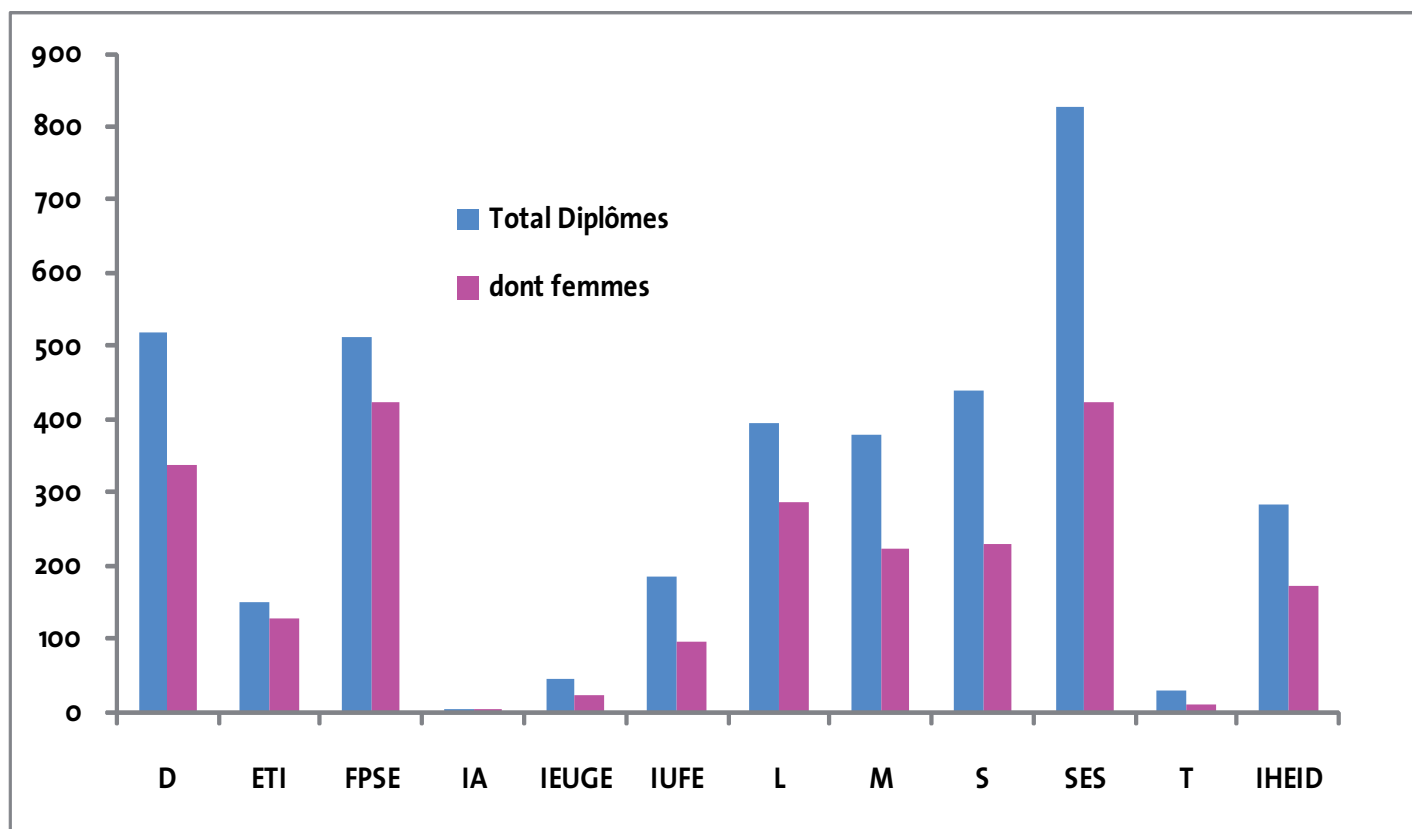
Université avec instituts Par niveau d'étude	Diplômes délivrés en 2010	En % du total	Diplômées
Etudes de base	2'939	78%	1'894
dont Bachelors	1'335	35%	855
dont Masters	1'328	35%	841
Etudes avancées (1)	397	11%	228
Certificats	132	4%	89
Doctorats	300	8%	147
Total avec instituts rattachés	3'768	100%	2'358

(1) y compris MAS de formation continue avec plus de 60 ECTS

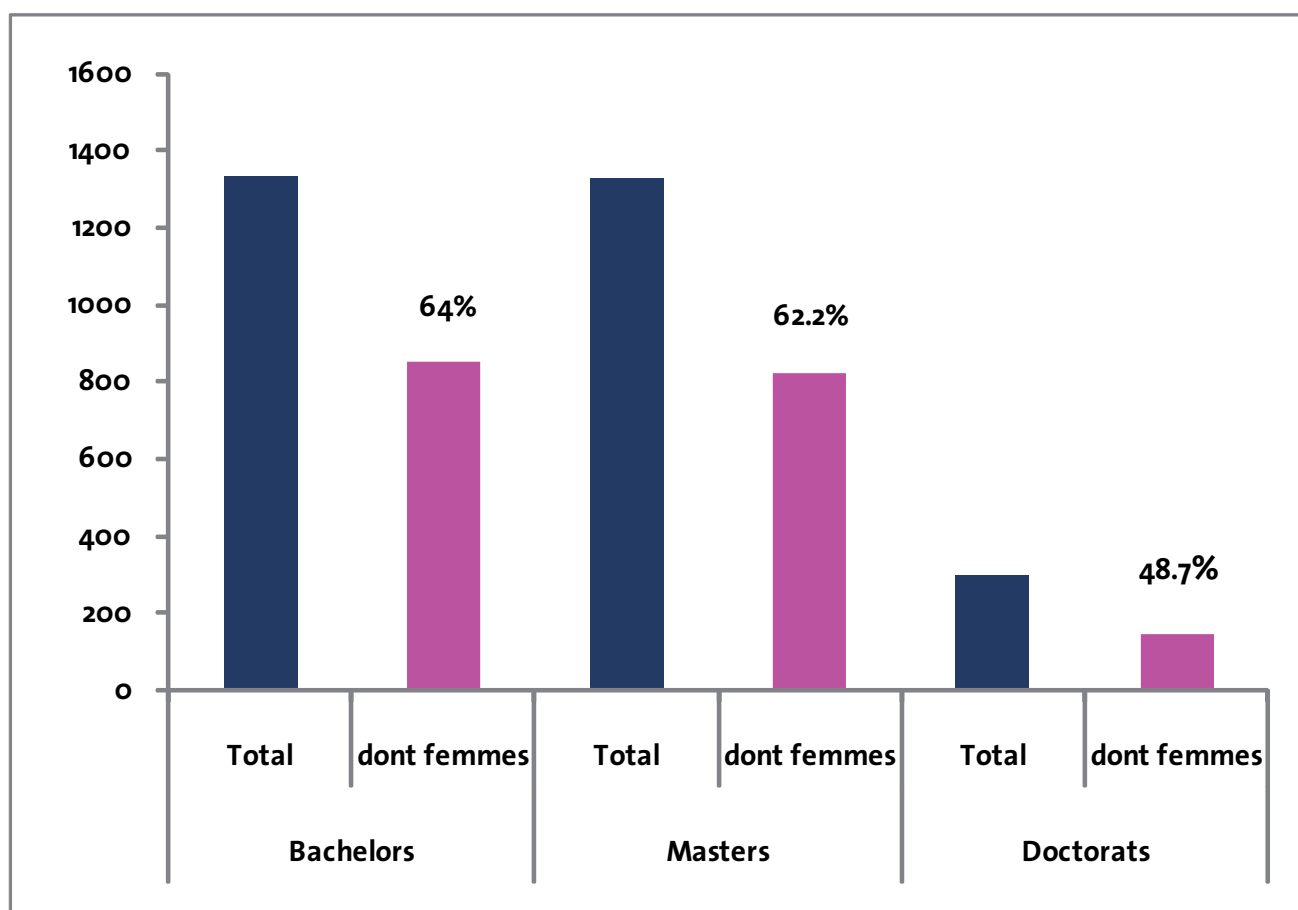
L'UNIVERSITÉ DE GENÈVE EN QUELQUES CHIFFRES

2010/2011

DIPLÔMES DÉLIVRÉS PAR FACULTE



DIPLÔMES DÉLIVRÉS PAR NIVEAU D'ETUDES ET SEXE



L'UNIVERSITÉ DE GENÈVE EN QUELQUES CHIFFRES

2010/2011

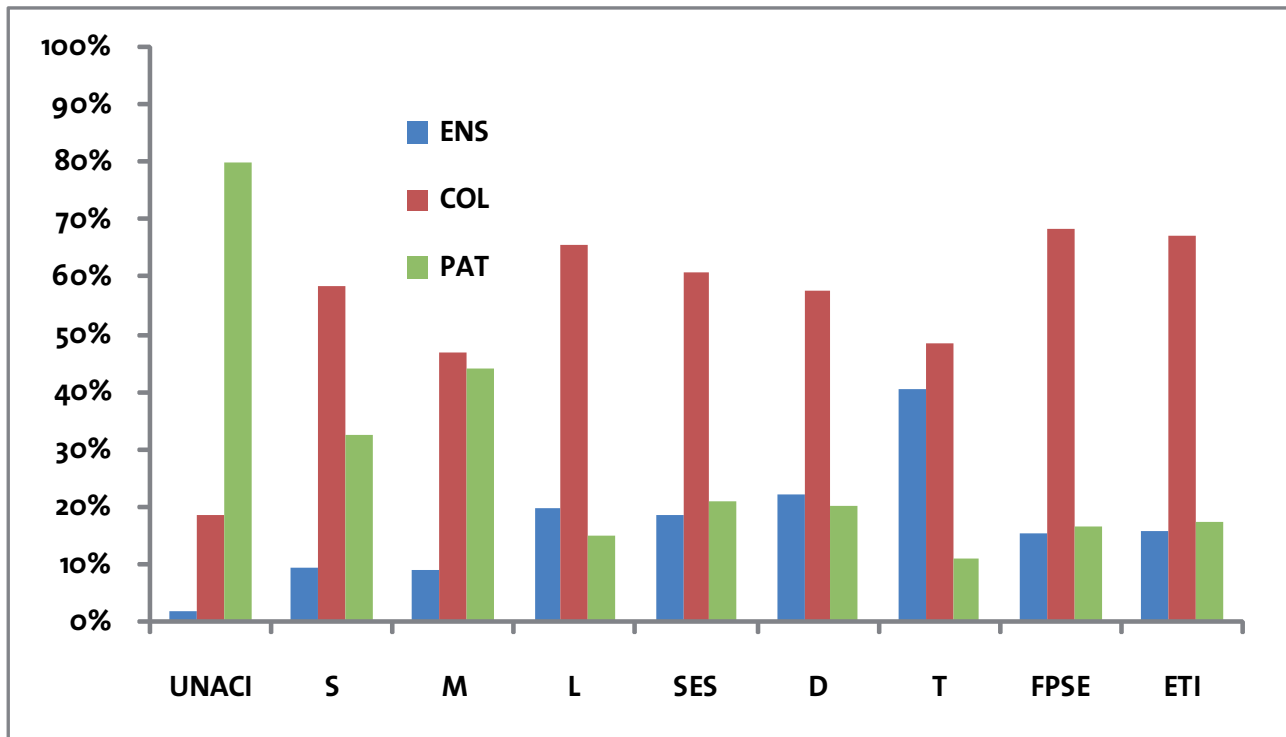
	Nombre d'EPT	Femmes	% de femmes	Etrangers (Nationalité)
Corps professoral	443.20	90.16	20.34%	173.13
dont professeurs ordinaires (PO_PEC)	304.75	48.15	15.80%	129.90
Collaborateurs de l'enseignement et de la recherche	2'053.82	967.06	47.09%	1'176.58
dont MER	127.25	32.40	25.46%	53.20
Personnel administratif et technique	1'464.02	843.72	57.63%	317.78
dont UNACI	394.95	195.95	49.61%	73.10
TOTAL UNIGE	3'961.05	1'900.95	47.99%	1'667.47

	Nombre de Personnes	Femmes	% de femmes	Etrangers (Nationalité)
Corps professoral	563	105	18.65%	200
dont professeurs ordinaires (PO_PEC)	344	53	15.41%	139
Collaborateurs de l'enseignement et de la recherche	3'157	1'441	45.64%	1'589
dont MER	139	38	27.34%	57
Personnel administratif et technique	1'837	1141	62.11%	388
dont UNACI	468	252	53.85%	85
TOTAL UNIGE	5'557	2'687	48.35%	2177

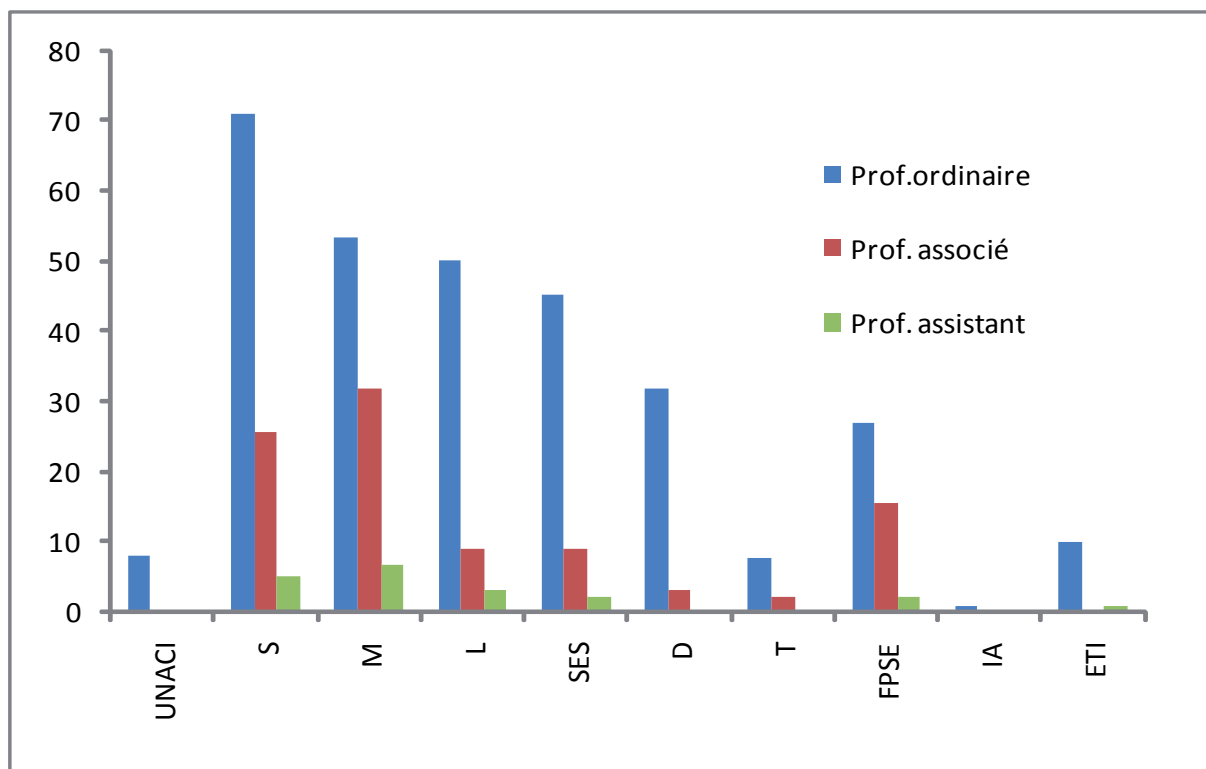
L'UNIVERSITÉ DE GENÈVE EN QUELQUES CHIFFRES

2010/11

PERSONNEL en EPT, REPARTITION PAR FACULTE



PROFESSEURS en EPT, REPARTITION PAR FACULTE





**UNIVERSITÉ
DE GENÈVE**

1. DONNÉES D'ENSEMBLE





**UNIVERSITÉ
DE GENÈVE**

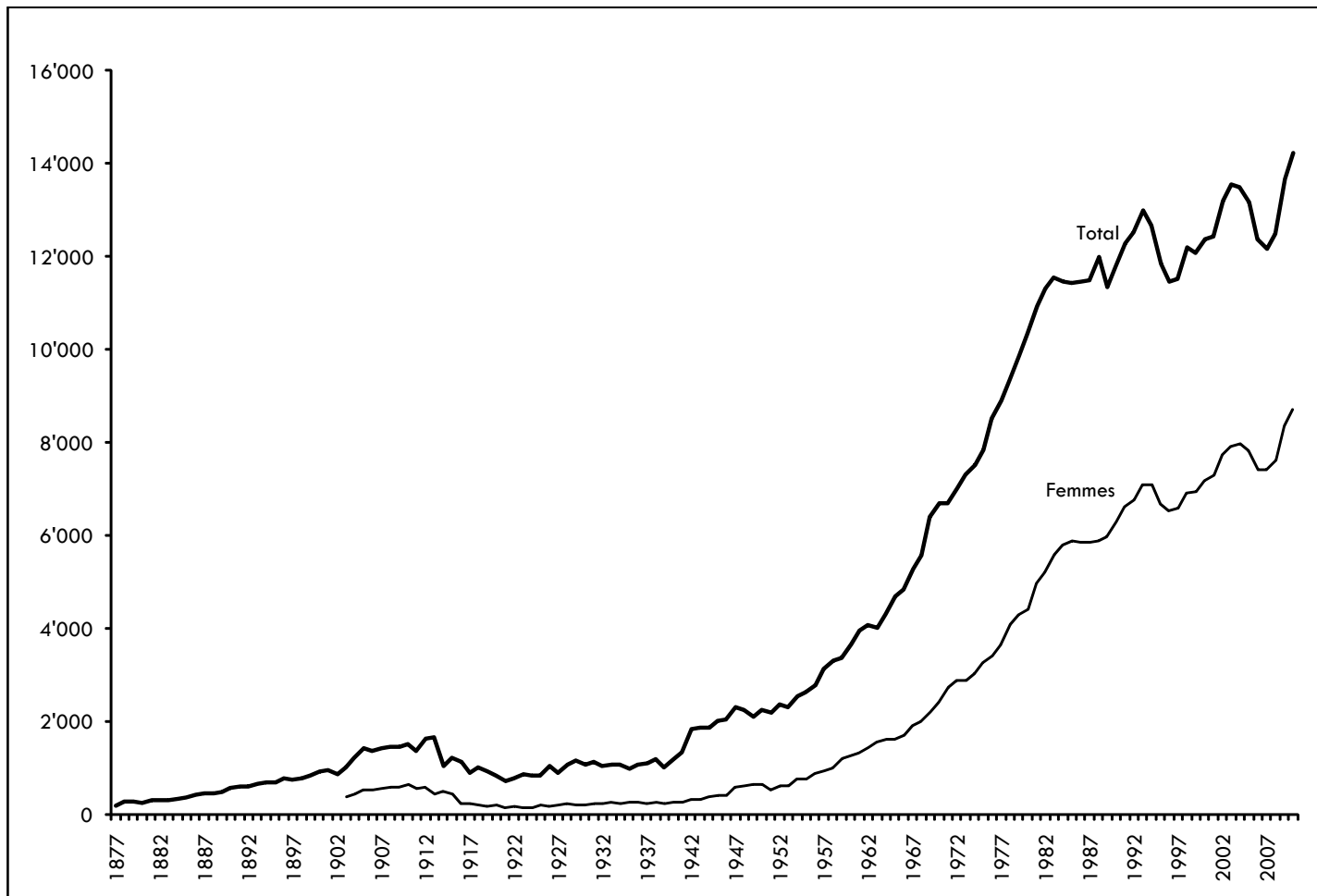
1.1. ÉTUDIANTS I N S C R I T S



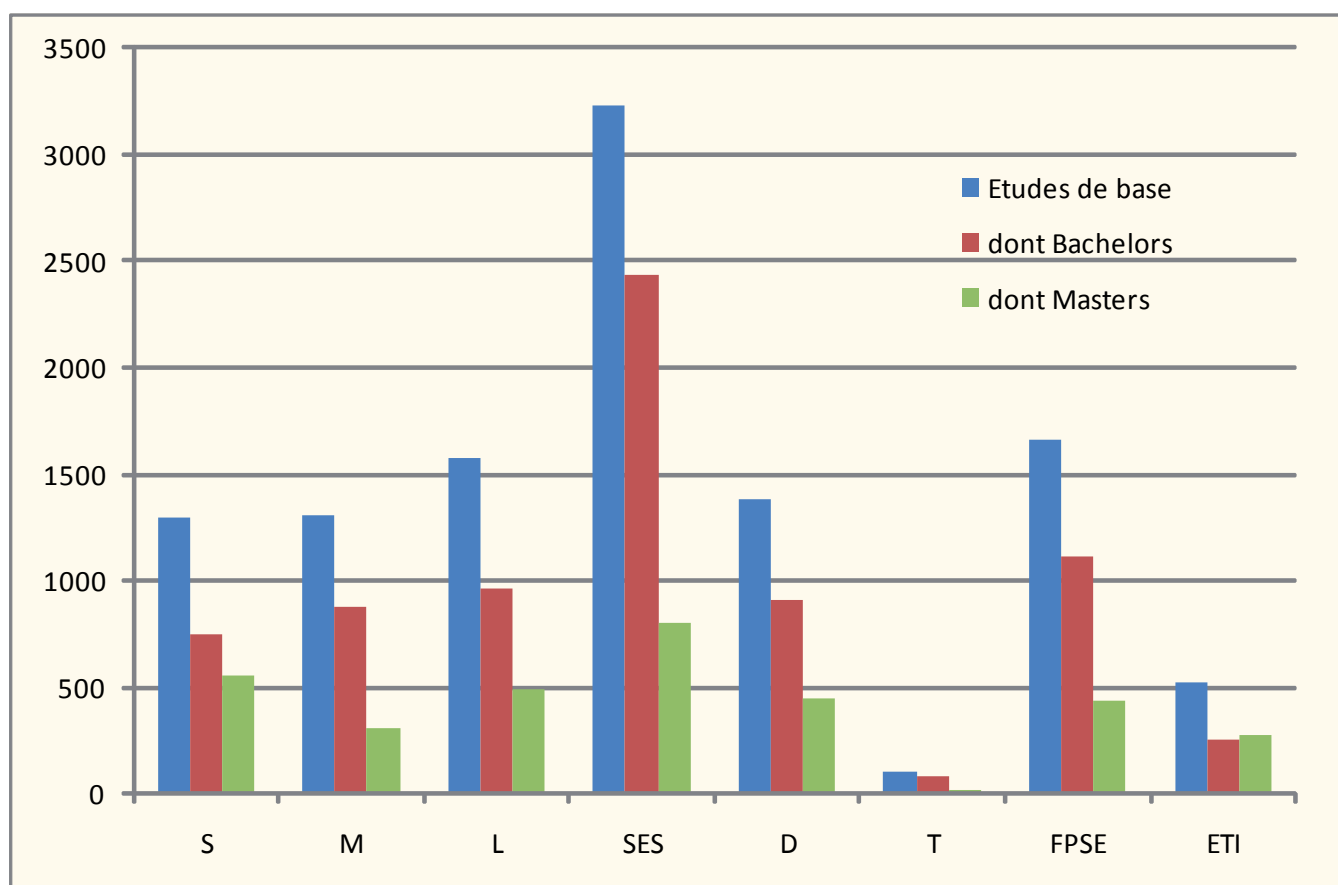
1.1.1 Etudiants selon les facultés ces 6 dernières années

	2005	2006	2007	2008	2009	2010	variation 10/09
SCIENCES	2'025	1'815	1'778	1'916	1'981	2'139	7.98%
MEDECINE	1'340	1'387	1'413	1'456	1'643	1'641	-0.12%
LETTRES & ELCF	2'498	2'299	2'120	1'872	1'978	2'015	1.87%
FACULTE DES LETTRES	2'300	2'146	1'976	1'749	1'978	2'015	1.87%
ECOLE LANG.& CIVIL.FRANCAISES	198	153	144	123			
SC. ECONOMIQUES ET SOCIALES	2'994	2'784	2'807	3'038	3'408	3'544	3.99%
DROIT	1'340	1'382	1'461	1'493	1'632	1'654	1.35%
THEOLOGIE	80	91	90	140	153	143	-6.54%
PSYCHOLOGIE & SC. DE L'EDUCT.	2'143	1'938	1'873	1'984	1'906	2'000	4.93%
IUFE					356	425	19.38%
INSTITUT D'ARCHITECTURE	236	128	69	39	23	17	-26.09%
ECOLE DE TRADUCTION ET INTERPRE	417	428	472	468	503	564	12.13%
INSTITUT EUROPEEN UNI GENEVE	109	128	92	73	84	88	4.76%
TOTAL SANS INSTITUTS	13'182	12'380	12'175	12'479	13'667	14'230	4.12%
IHEID	1226	1341	1166	876	808	799	-1.11%
INST.UNIV.ETUDES INTERNAT.	1'003	1'054	837	1			
INST.UNIV.ETUDES DEVELOPP.	223	287	329	2	1		
INST.HAUTES ETUDES INT.DEV				873	807		
INST. OECUMENIQUE DE BOSSEY	10	11	23	24	14	28	100.00%
TOTAL AVEC INSTITUTS	14418	13732	13364	13379	14489	15057	3.92%

1.1.2 Etudiants à l'Université depuis 1877



1.1.3 Etudiants en études de bases selon les facultés



1.1.4 Etudiants selon le niveau d'études, la faculté et le sexe

	S	M	L	SES	D	T	FPSE	IUFE	IA	ETI	IEUGE	Total UNIGE	IHEID	CEO	Total UNIGE + instituts
TOTAL	2'139	1'641	2'015	3'544	1'654	143	2'000	425	17	564	88	14'230	799	28	15'057
<i>dont femmes</i>	1'023	919	1'367	1'912	1'018	67	1'638	239	3	471	56	8'713	514	11	9'238
Etudes de base	1'298	1'305	1'572	3'234	1'385	103	1'659	285	0	528	87	11'456	462	0	11'918
<i>dont femmes</i>	639	736	1'091	1'772	857	49	1'392	160	0	443	55	7'194	322	0	7'516
dont Bachelors	745	876	959	2'431	911	80	1'109			251		7'362			7'362
<i>dont femmes</i>	357	479	663	1'339	576	42	932			207		4'595			4'595
dont Masters	552	303	496	802	445	23	438	285		277	87	3'708	461		4'169
<i>dont femmes</i>	282	175	341	433	264	7	367	160		236	55	2'320	321		2'641
Etudes avancées	6	24	18	4	95	6	33	0	0	1	0	187	44	0	231
<i>dont femmes</i>	4	8	16	1	66	3	29	0	0	1	0	128	33	0	161
dont MAS	6	22	15	4	94	5	33					179	44		223
<i>dont femmes</i>	4	8	13	1	65	3	29					123	33		156
Certificats	17	7	129	54		3	57	140		5		412		28	440
<i>dont femmes</i>	8	2	82	25		2	47	79		4		249		11	260
Stages / étudiants libres	205	104	20	71	30	5	35			10	1	481			481
<i>dont femmes</i>	97	71	13	34	21	3	29			8	1	277			277
Doctorats	613	201	276	181	144	26	216		17	20		1'694	293		1'987
<i>dont femmes</i>	275	102	165	80	74	10	141		3	15		865	159		1'024

L'ELCF est incluse dans la Faculté des lettres depuis 2004

IUHEI et IUED ont fusionné en 2009 pour former l'Inst. des hautes études internationales et du développement



**UNIVERSITÉ
DE GENÈVE**

1.2. NOUVEAUX ÉTUDIANTS

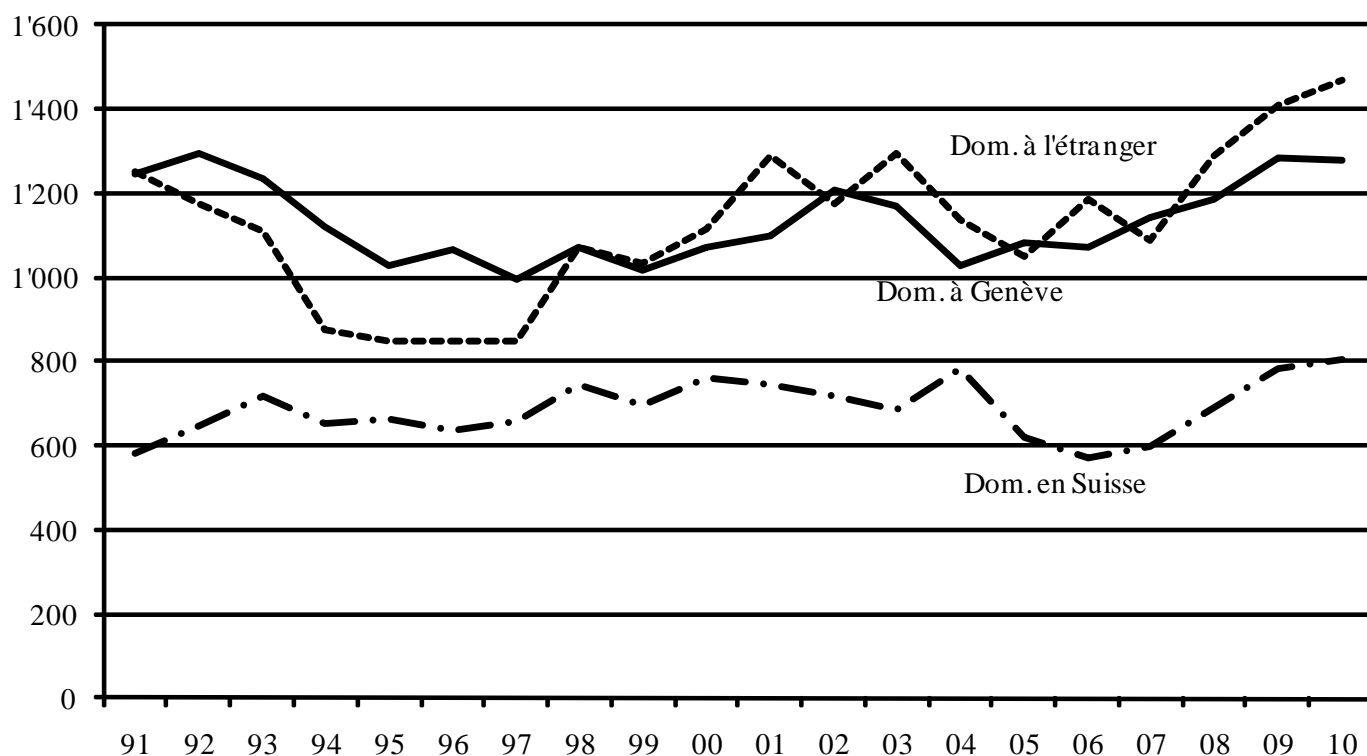


1.2.1 Nombre de nouveaux étudiants selon la nationalité et le domicile*

	2004	2005	2006	2007	2008	2009	2010
TOTAL UNIVERSITE sans les instituts	2'774	2'592	2'568	2'573	2'903	3'211	3'252
dont femmes	1'736 63%	1'578 61%	1'579 61%	1'644 64%	1'797 62%	2'012 63%	2002 62%
Domicile à Genève	1'026 37%	1'078 42%	1'066 42%	1'126 44%	1'166 40%	1'285 40%	1275 39%
en Suisse	771 28%	605 23%	546 21%	565 22%	663 23%	752 23%	777 24%
à l'étranger	977 35%	909 35%	956 37%	882 34%	1'074 37%	1'174 37%	1'200 37%
TOTAL AVEC LES INSTITUTS	2'949	2'752	2'828	2'834	3'173	3'480	3'549
dont femmes	1'827 62%	1'668 61%	1'742 62%	1'794 63%	1'954 62%	2'187 63%	2'199 62%
Domicile à Genève	1'030 35%	1'083 39%	1'071 38%	1'142 40%	1'189 37%	1'285 37%	1'277 36%
en Suisse	782 27%	619 22%	572 20%	601 21%	693 22%	784 22%	804 22.7%
à l'étranger	1'137 39%	1'050 38%	1'185 42%	1'091 38%	1'291 41%	1'411 41%	1'468 41%

* domicile au moment de l'obtention du diplôme de fin d'études secondaires

1.2.2 Evolution du nombre de nouveaux étudiants (tous niveaux d'études confondus) selon le domicile*, depuis 1991



1.2.3 Nombre de nouveaux étudiants selon la nationalité et le domicile*, par Facultés, Ecoles et Instituts, en 10/11

Facultés, Ecoles, Instituts	Total général	Nationalité suisse et domicile à :				Nationalité étrangère et domicile à :			
		GE	CH	Etr.	Total	GE	CH	Etr.	Total
Sciences	429	104	70	22	196	16	13	204	233
Médecine	362	186	37	36	259	26	9	68	103
Lettres (+ECLF)	390	132	71	21	224	25	3	138	166
Institut européen de l'Université de Genève (IEUG)	16	0	2	1	3	0	0	13	13
Sciences économiques et sociales	1'053	327	348	60	735	51	25	242	318
Droit	399	162	57	22	241	27	14	117	158
Théologie	16	3	2	0	5	0	0	11	11
Psycho. et sc. de l'éducation	389	172	67	28	267	26	4	92	122
Ecole de traduction et d'interprétation	168	10	47	8	65	2	4	97	103
Institut Universitaire de Formation des Enseignants (IUFE)	30	6	4	4	14	0	0	16	
Total sans Instituts	3'252	1'102	705	202	2'009	173	72	998	1'243
IHEID	270	0	25	8	33	2	2	233	237
CEO	27	0	0	0	0	0	0	27	27
Total avec Instituts	3'549	1'102	730	210	2'042	175	74	1'258	1'507

* domicile au moment de l'obtention du diplôme de fin d'études secondaires.

Note : Les données pour les départements français limitrophes (Ain et Haute-Savoie) ne sont pas disponibles.

1.2.4 Nouveaux étudiants selon le niveau d'études, de 04/05 à 10/11

	2004	2005	2006	2007	2008	2009	2010
Total université sans Instituts	2'773	2'592	2'568	2'573	2'903	3'211	3'252
Etudes de base	2'327	2'213	2'242	2'307	2'550	2'906	2'960
	83.9%	85.4%	87.3%	89.7%	87.8%	90.5%	91.0%
Etudes avancées	246	155	125	61	57	83	61
	8.9%	6.0%	4.9%	2.4%	2.0%	2.6%	1.9%
Certificats	25	25	43	41	86	101	97
	0.9%	1.0%	1.7%	1.6%	3.0%	3.1%	3.0%
Stages / étudiants libres	119	128	87	97	147	80	60
	4.3%	4.9%	3.4%	3.8%	5.1%	2.5%	1.8%
Doctorats	56	71	71	67	63	41	74
	2.0%	2.7%	2.8%	2.6%	2.2%	1.3%	2.3%
	2004	2005	2006	2007	2008	2009	2010
Total université avec Instituts	2'949	2'752	2'828	2'834	3'173	3'480	3'549
Etudes de base	2'327	2'272	2'466	2'504	2'743	3'100	3'177
	78.9%	82.6%	87.2%	88.4%	86.4%	89.1%	89.5%
Etudes avancées	394	237	136	86	81	99	91
	13.4%	8.6%	4.8%	3.0%	2.6%	2.8%	2.6%
Certificats	41	34	53	64	110	115	124
	1.4%	1.2%	1.9%	2.3%	3.5%	3.3%	3.5%
Stages / étudiants libres	120	128	90	97	147	80	60
	4.1%	4.7%	3.2%	3.4%	4.6%	2.3%	1.7%
Doctorats	67	81	83	83	92	86	97
	2.3%	2.9%	2.9%	2.9%	2.9%	2.5%	2.7%

1.2.5. Nouveaux étudiants selon le niveau d'études et le genre, de 0- /0. à 10/11

	2004	2005	2006	2007	2008	2009	2010
TOTAL UNIVERSITE + INSTITUTS	2'949	2'752	2'828	2'834	3'173	3'480	3'549
<i>dont femmes</i>	<i>1'827</i>	<i>1'668</i>	<i>1'742</i>	<i>1'794</i>	<i>1'954</i>	<i>2'187</i>	<i>2'199</i>
UNIVERSITE	2'773	2'592	2'568	2'573	2'903	3'211	3'252
<i>dont femmes</i>	<i>1'736</i>	<i>1'578</i>	<i>1'579</i>	<i>1'644</i>	<i>1'797</i>	<i>2'012</i>	<i>2'002</i>
Etudes de base	2'327	2'213	2'242	2'307	2'550	2'906	2'960
<i>dont femmes</i>	<i>1'474</i>	<i>1'358</i>	<i>1'372</i>	<i>1'481</i>	<i>1'601</i>	<i>1'817</i>	<i>1'826</i>
Etudes avancées	246	155	125	61	57	83	61
<i>dont femmes</i>	<i>148</i>	<i>101</i>	<i>81</i>	<i>31</i>	<i>35</i>	<i>54</i>	<i>44</i>
Certificats	25	25	43	41	86	101	97
<i>dont femmes</i>	<i>19</i>	<i>15</i>	<i>28</i>	<i>26</i>	<i>55</i>	<i>70</i>	<i>65</i>
Stages / étudiants libres	119	128	87	97	147	80	60
<i>dont femmes</i>	<i>72</i>	<i>69</i>	<i>59</i>	<i>69</i>	<i>82</i>	<i>51</i>	<i>34</i>
Doctorats	56	71	71	67	63	41	74
<i>dont femmes</i>	<i>23</i>	<i>35</i>	<i>39</i>	<i>37</i>	<i>24</i>	<i>20</i>	<i>33</i>
INSTITUTS	176	160	260	261	270	269	297
<i>dont femmes</i>	<i>91</i>	<i>90</i>	<i>163</i>	<i>150</i>	<i>157</i>	<i>175</i>	<i>197</i>
Etudes de base		59	224	197	193	194	217
<i>dont femmes</i>		<i>40</i>	<i>138</i>	<i>120</i>	<i>119</i>	<i>132</i>	<i>149</i>
Etudes avancées	148	82	11	25	24	16	30
<i>dont femmes</i>	<i>79</i>	<i>45</i>	<i>8</i>	<i>19</i>	<i>20</i>	<i>12</i>	<i>21</i>
Certificats	16	9	10	23	24	14	27
<i>dont femmes</i>	<i>7</i>	<i>3</i>	<i>6</i>	<i>5</i>	<i>6</i>	<i>5</i>	<i>11</i>
Stages / étudiants libres	1		3				
<i>dont femmes</i>	<i>1</i>		<i>1</i>				
Doctorats	11	10	12	16	29	45	23
<i>dont femmes</i>	<i>4</i>	<i>2</i>	<i>10</i>	<i>6</i>	<i>12</i>	<i>26</i>	<i>16</i>

1.2.6 Nouveaux étudiants selon le domicile et la faculté

	2009				2010				Variation 2009/2010			
	Total	GE	CH	ETR	Total	GE	CH	ETR	Total	GE	CH	ETR
S	331	96	73	162	429	120	83	226	↑ 30%	↑ 25%	↑ 14%	↑ 40%
M	419	235	52	132	362	212	46	104	↓ -14%	↓ -10%	↓ -12%	↓ -21%
L	371	174	53	144	390	157	74	159	↑ 5%	↓ -10%	↑ 40%	↑ 10%
SES	1'070	407	352	311	1'053	378	373	302	↓ -2%	↓ -7%	↑ 6%	↓ -3%
D	410	173	73	164	399	189	71	139	↓ -3%	↑ 9%	↓ -3%	↓ -15%
T	39	2	6	31	16	3	2	11	↓ -59%	↑ 50%	↓ -67%	↓ -65%
FPSE	383	169	95	119	389	198	71	120	↑ 2%	↑ 17%	↓ -25%	↑ 1%
ETI	129	12	41	76	168	12	51	105	↑ 30%	↑ 0%	↑ 24%	↑ 38%
IUFEX	41	16	5	20	30	6	4	20	↓ -27%	↓ -63%	↓ -20%	↑ 0%
IEUGE	18	1	2	15	16	0	2	14	↓ -11%	↓ -100%	↑ 0%	↓ -7%
Total sans instituts	3'211	1'285	752	1'174	3'252	1'275	777	1'200	↑ 1%	↓ -1%	↑ 3%	↑ 2%
CEO	14	0	0	14	27	0	0	27	↑ 93%	/0	/0	↑ 93%
IHEID	255	0	32	223	270	2	27	241	↑ 6%	/0	↓ -16%	↑ 8%
Total avec instituts	3'480	1'285	784	1'411	3'549	1'277	804	1'468	↑ 2%	↓ -1%	↑ 3%	↑ 4%



**UNIVERSITÉ
DE GENÈVE**

1.3. DIPLÔMES D É L I V R É S



1.3.1 Diplômes délivrés de 2003 à 2010 par niveaux d'examen

	2003	2004	2005	2006	2007	2008	2009	2010
TOTAL UNIVERSITE SANS INSTITUTS	2'228	2'418	2'647	2'839	2'918	3'279	3054	3485
dont femmes	1'341	1'452	1'613	1'753	1'794	2'030	1830	2186
Etudes de base (Licence, 1er diplômes, Bachelors, Masters)	1'425	1'533	1'718	1'959	2'273	2'618	2429	2729
dont femmes	916	994	1'103	1'266	1'438	1'625	1533	1772
dont Bachelors			108	557	920	1'252	1315	1335
dont femmes			62	348	601	766	794	855
dont Masters			86	168	383	670	818	1121
dont femmes			51	97	248	416	536	720
Etudes approfondies (DEA, DESS, MAS)	415	479	566	584	388	334	334	367
dont femmes	226	263	320	339	238	231	171	203
dont MAS				43	23	97	138	120
dont femmes				26	11	75	88	91
dont MAS de formation continue					32	68	180	234
dont femmes					15	20	76	105
Certificats complémentaires /de spécialisation	93	53	111	54	41	76	11	132
dont femmes	47	27	81	37	24	56	5	89
Doctorats	190	241	252	242	216	251	280	257
dont femmes	81	93	109	111	94	118	121	121
TOTAL UNIVERSITE AVEC INSTITUTS	2'561	2'739	3'049	3'261	3'359	3'800	3406	3768
dont femmes	1'509	1'636	1'834	1'991	2'045	2'338	2045	2358
Etudes de base	1'557	1'684	1'909	2'197	2'557	3'096	2729	2939
dont femmes	991	1'085	1'222	1'395	1'606	1'908	1717	1894
dont Bachelors			108	557	920	1'252	1315	1335
dont femmes			62	348	601	766	794	855
dont Masters			86	168	416	891	1064	1328
dont femmes			51	97	269	545	687	841
Etudes approfondies	705	739	754	755	506	355	351	397
dont femmes	383	422	415	441	305	246	184	228
dont MAS				53	27	113	155	150
dont femmes				29	14	87	101	116
dont MAS de formation continue					32	68	180	234
dont femmes					15	20	76	105
Certificats complémentaires /de spécialisation	93	53	111	47	41	76	11	132
dont femmes	47	27	81	37	24	56	5	89
Doctorats	206	263	275	262	255	273	315	300
dont femmes	88	102	116	118	110	128	139	146
MBA (Formation continue - non comptée dans le total des diplômes jusqu'en 2009)	55	46	44	43	49	54	INCLUS	INCLUS
dont femmes	4	14	14	6	7	15	CI-DES-SUS	CI-DES-SUS

1.3.2 Diplômes délivrés en 2010 par niveaux d'examen

	Nombre
BACCALAUREAT UNIVERSITAIRE EN PSYCHOLOGIE	114
BACCALAUREAT UNIVERSITAIRE EN SCIENCES DE L'EDUCATION	46
BACCALAUREAT UNIVERSITAIRE ES LETTRES	191
BACCALAUREAT UNIVERSITAIRE ES SCIENCES EN SCIENCES DU MOUVEMENT ET DU SPORT	11
BACHELOR EN BIOCHIMIE	6
BACHELOR EN BIOLOGIE	36
BACHELOR EN CHIMIE	13
BACHELOR EN COMMUNICATION MULTILINGUE	56
BACHELOR EN DROIT	217
BACHELOR EN GEOGRAPHIE	3
BACHELOR EN GEOGRAPHIE ET ENVIRONNEMENT	7
BACHELOR EN GESTION D'ENTREPRISE (HEC)	124
BACHELOR EN HISTOIRE ECONOMIQUE ET SOCIALE	9
BACHELOR EN MATHÉMATIQUES	6
BACHELOR EN MATHÉMATIQUES ET SCIENCES INFORMATIQUES	2
BACHELOR EN MÉDECINE	127
BACHELOR EN PHYSIQUE	12
BACHELOR EN RELATIONS INTERNATIONALES	171
BACHELOR EN SCIENCES DE LA TERRE	16
BACHELOR EN SCIENCES ÉCONOMIQUES	23
BACHELOR EN SCIENCES INFORMATIQUES	7
BACHELOR EN SCIENCES PHARMACEUTIQUES	50
BACHELOR EN SCIENCES POLITIQUES	43
BACHELOR EN SOCIOÉCONOMIE	9
BACHELOR EN SOCIOLOGIE	15
BACHELOR EN SYSTÈMES D'INFORMATION ET DE COMMUNICATION	4
BACHELOR EN SYSTÈMES D'INFORMATION ET SCIENCE DES SERVICES	6
BACHELOR EN THÉOLOGIE	2
BACHELOR EN THÉOLOGIE FORMATION À DISTANCE	7
BACCALAUREAT UNIVERSITAIRE ES LETTRES (2ème)	2
MASTER EN RELATIONS INTERNATIONALES/SCIENCE POLITIQUE	17
MASTER EN STATISTIQUE ORIENTATION MÉTHODOLOGIE	1
MASTER BI-DISCIPLINAIRE MINEURE: BIOLOGIE	1
MASTER BI-DISCIPLINAIRE MINEURE: CHIMIE	1
MASTER BI-DISCIPLINAIRE MINEURE: MATHÉMATIQUE	3
MASTER BI-DISCIPLINAIRE MINEURE: PHYSIQUE	2
MASTER BILINGUE DES FACULTÉS DE DROIT DES UNIVERSITÉS DE GENEVE ET DE BALE	7
MASTER BILINGUE DES FACULTÉS DE DROIT DES UNIVERSITÉS DE GENEVE ET DE BALE EN DROIT CIVIL ET PENAL	1
MASTER BILINGUE DES FACULTÉS DE DROIT DES UNIVERSITÉS DE GENEVE ET DE BALE EN DROIT ÉCONOMIQUE	8

MASTER EN AFFAIRES INTERNATIONALES	53
MASTER EN ARCHEOLOGIE PREHISTORIQUE	1
MASTER EN BIOCHIMIE	9
MASTER EN BIOLOGIE	24
MASTER EN CHIMIE	10
MASTER EN COMPTABILITE-CONTROLE-FINANCE	5
MASTER EN DEMOGRAPHIE	3
MASTER EN DROIT	60
MASTER EN DROIT CIVIL ET PENAL	22
MASTER EN DROIT DE L'ACTION PUBLIQUE	1
MASTER EN DROIT ECONOMIQUE	57
MASTER EN DROIT INTERNATIONAL	33
MASTER EN DROIT INTERNATIONAL ET EUROPEEN	25
MASTER EN ECONOMIE INTERNATIONALE	16
MASTER EN ETUDES EUROPEENNES	23
MASTER EN ETUDES GENRE	10
MASTER EN GEOGRAPHIE ET SCIENCES DU TERRITOIRE	1
MASTER EN GEOGRAPHIE ET SCIENCES DU TERRITOIREORIENTATION HISTOIRE	1
MASTER EN GEOGRAPHIE HUMAINEORIENTATION GEOGRAPHIE FONDAMENTALE ET APPLIQUEE	9
MASTER EN GEOGRAPHIE HUMAINEORIENTATION HISTOIRE ECONOMIQUE ET SOCIALE	4
MASTER EN GEOLOGIE	7
MASTER EN GESTION D'ENTREPRISE	68
MASTER EN HISTOIRE ECONOMIQUE ET SOCIALE	3
MASTER EN HISTOIRE ECONOMIQUE ET SOCIALEORIENTATION GEOGRAPHIE HUMAINE	1
MASTER EN HISTOIRE ECONOMIQUE INTERNATIONALE	2
MASTER EN HISTOIRE ECONOMIQUE INTERNATIONALE,ORIENTATION GEOGRAPHIE	1
MASTER EN HISTOIRE ET POLITIQUE INTERNATIONALES	24
MASTER EN INTERPRETATION DE CONFERENCE	12
MASTER EN MANAGEMENT PUBLIC	14
MASTER EN MATHEMATIQUES	4
MASTER EN PHARMACIE	60
MASTER EN PHYSIQUE	6
MASTER EN SCIENCE POLITIQUE	20
MASTER EN SCIENCES DE LA COMMUNICATION ET DES MEDIAS	30
MASTER EN SCIENCES DE L'ENVIRONNEMENT	10
MASTER EN SCIENCES ECONOMIQUES	6
MASTER EN SCIENCES INFORMATIQUES	8
MASTER EN SCIENCES PHARMACEUTIQUES	2
MASTER EN SOCIOECONOMIE	17
MASTER EN SOCIOLOGIE	4
MASTER EN STATISTIQUE	3
MASTER EN SYSTEME D'INFORMATION ET DE COMMUNICATION	6
MASTER EN THEOLOGIE	3
MASTER EN TRADUCTIONMENTION : TRADUCTION SPECIALISEE	49
MASTER EN TRADUCTIONMENTION : TRADUCTION TERMINOLOGIE	5
MASTER EN TRADUCTIONMENTION : TRADUCTION TRADUCTIQUE	2
MASTER EN TRADUCTIONMENTION : TRADUCTION TRADUCTOLOGIE	3

MASTER ES SCIENCES EN SCIENCES DU MOUVEMENT ET DU SPORT	11
MASTER INTERDISCIPLINAIRE EN NEUROSCIENCES	6
MASTER INTERFACULTAIRE EN PROTEOMIQUE ET BIOINFORMATIQUE	6
MASTER SPECIALISE INTERDISCIPLINAIRE EN DROIT DU VIVANT	13
MASTER UNIVERSITAIRE EN FINANCE	7
MAITRISE SPECIALISEE PLURIDISCIPLINAIRE EN ETUDES ASIATIQUES	18
MAITRISE UNIVERSITAIRE EN LOGOPEDIE	23
MAITRISE UNIVERSITAIRE EN ETUDES DU DEVELOPPEMENT	63
MAITRISE UNIVERSITAIRE EN PSYCHOLOGIE	49
MAITRISE UNIVERSITAIRE EN SCIENCES DE L'EDUCATION - EDUCATION SPECIALE	13
MAITRISE UNIVERSITAIRE EN SCIENCES DE L'EDUCATION ORIENTATION : ANALYSE ET INTERVENTION DANS LES SYSTEMES EDUCATIFS	26
MAITRISE UNIVERSITAIRE EN SCIENCES DE L'EDUCATION ORIENTATION : FORMATION DES ADULTES	15
MAITRISE UNIVERSITAIRE EN SCIENCES ET TECHNOLOGIES DE L'APPRENTISSAGE ET DE LA FORMATION	3
MAITRISE UNIVERSITAIRE EN THEOLOGIE OECUMENIQUE	10
MAITRISE UNIVERSITAIRE ES LETTRES	135
MAITRISE UNIVERSITAIRE SPECIALISEE EN ENSEIGNEMENT SECONDAIRE	137
MAITRISE UNIVERSITAIRE EN COMMERCE INTERNATIONAL, FINANCEMENT DES MATIERES PREMIERES/MARCHANDISES ET TRANSPORT MARITIME	15
LICENCE EN MEDECINE DENTAIRE	4
LICENCE EN PSYCHOLOGIE	1
LICENCE EN RELATIONS INTERNATIONALES	3
LICENCE EN SCIENCES DE L'EDUCATION	98
LICENCE EN TRADUCTION	3
DIPLOME D'ETUDES DE FRANCAIS LANGUE ETRANGERE (DEFLE)	6
DIPLOME D'ETUDES SPECIALISEES EN DIDACTIQUE DU FRANCAIS	12
DIPLOME FEDERAL DE MEDECIN	135
DIPLOME FEDERAL DE MEDECIN DENTISTE	11
DIPLOME INTERFACULTAIRE ROMAND D'ARCHEOLOGIE	2
CERTIFICAT COMPLEMENTAIRE EN DEMOGRAPHIE ECONOMIQUE ET SOCIALE	1
CERTIFICAT COMPLEMENTAIRE DE BASE EN DIDACTIQUE DE LA DISCIPLINE ET EN SCIENCES DE L'EDUCATION	31
CERTIFICAT COMPLEMENTAIRE DE FORMATION DE BASE EN PSYCHOLOGIE GENERALE	1
CERTIFICAT COMPLEMENTAIRE EN PSYCHOLINGUISTIQUE	13
CERTIFICAT COMPLEMENTAIRE EN PSYCHOLOGIE	2
CERTIFICAT COMPLEMENTAIRE EN DEMOGRAPHIE ECONOMIQUE ET SOCIALE	1
CERTIFICAT COMPLEMENTAIRE EN EDUCATION SPECIALE	8
CERTIFICAT COMPLEMENTAIRE EN ETUDE ET EN MANAGEMENT DES RISQUES GEOLOGIQUES	1
CERTIFICAT COMPLEMENTAIRE EN FONDEMENTS PSYCHOLOGIQUES DE LA LOGOPEDIE	5

CERTIFICAT COMPLEMENTAIRE EN INTERPRETATION DE CONFERENCE	2
CERTIFICAT COMPLEMENTAIRE EN SCIENCES DE L'EDUCATION ORIENTATION : ANALYSE ET INTERVENTION DANS LES SYSTEMES EDUCATIFS (AISE)	2
CERTIFICAT COMPLEMENTAIRE EN SCIENCES DE L'EDUCATION ORIENTATION FORMATION DES ADULTES	3
CERTIFICAT COMPLEMENTAIRE EN SCIENCES DE L'EDUCATION ORIENTATION GENERALISTE	14
CERTIFICAT COMPLEMENTAIRE EN TRADUCTION	1
CERTIFICAT COMPLEMENTAIRE PLURIFACULTAIRE EN GEOMATIQUE	7
CERTIFICAT COMPLEMENTAIRE PRATIQUE EN SCIENCES PHARMACEUTIQUES	2
CERTIFICAT COMPLEMENTAIRE THEORIQUE EN SCIENCES PHARMACEUTIQUES	1
CERTIFICAT DE FIN D'ETUDES MEDICALES	1
CERTIFICAT DE SPECIALISATION DE FORMATION APPROFONDIE EN DIDACTIQUE D'UNE DEUXIEME DISCIPLINE D'ENSEIGNEMENT	18
CERTIFICAT DE SPECIALISATION EN ETUDE ET EN MANAGEMENT DES RISQUES GEOLOGIQUES	2
CERTIFICAT DE SPECIALISATION EN GEOMATIQUE	6
CERTIFICAT DE SPECIALISATION EN LINGUISTIQUE	4
CERTIFICAT DE SPECIALISATION EN LITTERATURE ET ESTHETIQUE	2
CERTIFICAT DE SPECIALISATION EN LITTERATURE ET SAVOIRS	3
CERTIFICAT DE SPECIALISATION EN THEOLOGIE	2
DIPLOME D'ETUDES APPROFONDIES EN ETUDES EUROPEENNES	3
DIPLOME D'ETUDES APPROFONDIES EN LINGUISTIQUE	1
DIPLOME D'ETUDES APPROFONDIES EN LITTERATURE ET CULTURE : LITTERATURE ET ESTHETIQUE	1
DIPLOME D'ETUDES SUPERIEURES SPECIALISEES EN GLOBALISATION ET REGULATION SOCIALE	4
DIPLOME D'ETUDES SUPERIEURES SPECIALISEES EN PHARMACIE HOSPITALIERE	2
DIPLOME D'ETUDES SUPERIEURES SPECIALISEES EN PSYCHOLOGIE CLINIQUE	1
DIPLOME D'ETUDES SUPERIEURES SPECIALISEES EN TERMINOLOGIE	1
DIPLOME EN GESTION ET ADMINISTRATION DES AFFAIRES (DMA/MBA)	70
DOCTORAT EN ARCHITECTURE	3
DOCTORAT EN DROIT	12
DOCTORAT EN ETUDES DU DEVELOPPEMENT	9
DOCTORAT EN ETUDES INTERNATIONALES SPECIALISATION : ECONOMIE INTERNATIONALE	7
DOCTORAT EN MEDECINE	25
DOCTORAT EN MEDECINE DENTAIRE	11
DOCTORAT EN NEUROSCIENCES	1
DOCTORAT EN NEUROSCIENCES DES UNIVERSITES DE GENEVE ET DE LAUSANNE	3
DOCTORAT EN PSYCHOLOGIE	15
DOCTORAT EN RELATIONS INTERNATIONALES	14
DOCTORAT EN RELATIONS INTERNATIONALES SPECIALISATION : HISTOIRE ET POLITIQUE INTERNATIONALES	6
DOCTORAT EN RELATIONS INTERNATIONALES SPECIALISATION : SCIENCE POLITIQUE	7
DOCTORAT EN SCIENCES DE L'EDUCATION	12
DOCTORAT EN SCIENCES MEDICALES ("MD-PHD")	1
DOCTORAT EN THEOLOGIE MENTION THEOLOGIE ORTHODOXE	1
DOCTORAT EN TRAITEMENT INFORMATIQUE MULTILINGUE	1
DOCTORAT ES LETTRES	21

DOCTORAT ES SCIENCES	115
DOCTORAT ES SCIENCES ECONOMIQUES ET SOCIALES	32
DOCTORAT ES SCIENCES ECONOMIQUES ET SOCIALES mention : information, communication et médias	1
DOCTORAT ES SCIENCES ECONOMIQUES ET SOCIALES MENTION ECONOMETRIE	1
DOCTORAT ES SCIENCES ECONOMIQUES ET SOCIALES MENTION FINANCE	1
International Dispute Settlement (MIDS)	33
INTERNATIONAL ORGANIZATIONS MBA	39
MAS DE FORMATION CONTINUE EN ACTION HUMANITAIRE	21
MAS EN NSCIENCES DE L'EDUCATION. MENTION : THÉORIES, PRATIQUES ET DISPOSITIFS DE FORMATIONS D'ENSEIGNANTS	1
MAS FC IN INTERPRETER TRAINING	15
MAS FC GESTION DES RESSOURCES HUMAINES ET DES CARRIÈRES	20
MAS FC INTERNATIONAL AND EUROPEAN SECURITY	21
MASTER OF ADVANCED STUDIES EN SANTE PUBLIQUE MASTER OF PUBLIC HEALTH - MPH	14
MAITRISE UNIVERSITAIRE D'ETUDES AVANCEES EN ETUDES OECUMENIQUES	6
MAITRISE UNIVERSITAIRE D'ETUDES AVANCEES EN EVALUATION ET INTERVENTION PSYCHOLOGIQUES	22
MAITRISE UNIVERSITAIRE D'ETUDES AVANCEES EN NEUROPSYCHOLOGIE CLINIQUE	13
MAS CONSERVATION DU PATRIMOINE ET MUSÉOLOGIE DES BEAUX-ARTS	5
MASTER OF ADVANCED STUDIES EN DROIT INTERNATIONAL HUMANITAIRE	79
MASTER OF ADVANCED STUDIES "ANALYSE DU TRAVAIL ET CONSTRUCTION DES COMPETENCES PROFESSIONNELLES"	2
MASTER OF ADVANCED STUDIES (MAS) IN BUSINESS LAW - MBL	13
MASTER OF ADVANCED STUDIES EN BIOLOGIE ORALE	5
MASTER OF ADVANCED STUDIES EN MEDECINE CLINIQUE	1
MASTER OF ADVANCED STUDIES EN PSYCHOLOGIE DE L'ENFANT ET DE L'ADOLESCENT (CUSO)	4



**UNIVERSITÉ
DE GENÈVE**

1.4. ÉCHANGES D'ÉTUDIANTS



1.4.1. Echanges* de personnes (étudiants et membres du corps académique) accueillies par l'Université de Genève et parties de l'Université de Genève

Etudiants IN	02/03	03/04	04/05	05/06	06/07	07/08	08/09	09/10	10/11
Europe occidentale	288	302	357	338	320	340	347	363	403
Europe centrale et orientale	52	52	59	65	63	52	38	56	51
Amérique du Nord	34	28	43	98	66	54	75	145	214
Amérique centrale et du Sud	24	22	29	25	37	26	24	27	25
Afrique	24	16	18	13	25	26	24	26	19
Asie	29	33	32	34	45	49	49	67	58
Océanie	8	10	15	12	3	8	5	9	11
Autre							1		
Total	459	463	553	585	559	555	563	693	781
dont femmes	286	298	350	374	349	362	377	451	541

Etudiants OUT	02/03	03/04	04/05	05/06	06/07	07/08	08/09	09/10	10/11
Europe occidentale	224	222	258	232	205	196	227	270	256
Europe centrale et orientale	12	13	15	17	16	6	8	9	20
Amérique du Nord	22	30	32	25	33	24	32	34	49
Amérique centrale et du Sud	3	4	2	2	1		1	6	7
Afrique	1	3	5	5	2	2	1	1	1
Asie	20	21	37	30	41	28	22	38	45
Océanie	7	12	9	10	6	3	10	9	12
Autre						1			
Total	289	305	358	321	304	260	301	367	390
dont femmes	194	180	205	191	192	176	199	243	263

* Boursiers de la Confédération et d'échanges, étudiants «mobilité suisse», étudiants et enseignants ERASMUS SOCRATES, accords bilatéraux interuniversitaires, boursiers d'excellence, cotutelles de thèses, bourses Boninchi, divers.

Nota Bene : dans tous les cas, les données publiées le plus récemment annulent et remplacent les données différentes publiées antérieurement. Les chiffres 2007/2008 ne comportent pas les échanges Erasmus/Socrates des assistants, qui ne sont connus qu'à l'automne. Les données 2006/2007 ont été mises à jour avec ces informations.

1.4.2. Echanges d'étudiants dans le cadre du programme ERASMUS / SOCRATES

Etudiants IN	02/03	03/04	04/05	05/06	06/07	07/08	08/09	09/10	10/11
Allemagne	44	59	67	78	62	80	63	56	60
Autriche	6	7	8	13	16	16	14	17	13
Belgique	17	19	18	20	12	21	22	26	31
Bulgarie									1
Danemark	1	1	2		1				
Espagne	57	58	53	65	47	47	44	50	51
Finlande	4	3	5	9	7	12	13	10	11
France	21	15	29	17	15	11	18	12	15
Grèce	2	2	3	4	3	1	1	2	3
Hongrie		3	3	2	1				
Irlande		3	2	2	10	3	2	1	
Italie	21	27	37	25	40	51	43	42	48
Lituanie								1	1
Luxembourg								5	5
Norvège		2		3		4	1	1	1
Pays-Bas	4	4	7	2	8	5	7	11	12
Pologne		2	2	2	3	3	4	5	1
Portugal	2	1	3	4	6	2	3	6	7
Roumanie		1	2	2	5	5	5	2	3
Royaume-Uni	8	13	13	12	11	14	8	17	11
Suède	4	6	4	2	4	4	2		2
Tchéquie		2	2	2	2	5	5	4	4
Turquie						1	1	1	2
Total	191	228	260	264	253	285	256	269	283
dont femmes	136	154	179	181	168	154	187	181	203

Etudiants OUT	02/03	03/04	04/05	05/06	06/07	07/08	08/09	09/10	10/11
Allemagne	40	46	47	46	49	45	47	56	47
Autriche	10	11	11	8	8	7	7	10	12
Belgique	6	7	5	6	3	1	4	7	8
Bulgarie									1
Danemark	1		2						2
Espagne	45	66	54	79	42	36	48	53	46
Finlande				3	2	2	4	7	3
France	12	16	12	11	15	6	16	17	12
Grèce			4	3	2	1		1	1
Hongrie							1		1
Irlande	5	2	2	5	6	11	9	5	7
Italie	14	14	20	20	18	22	18	11	13
Norvège		1	1	1		2		2	
Pays-Bas	4	2	5		5	4	4	7	16
Pologne				1	1	1	1		3
Portugal	1	1	2	3	2		2	5	3
Royaume-Uni	26	18	27	19	14	19	23	27	28
Suède	3	2	5	2	3	2	4	3	2
Tchéquie		1	1		1		1	2	
Turquie								1	4
Total	167	187	198	207	171	159	189	214	210
dont femmes	122	117	127	132	123	118	132	154	152

Echanges d'étudiants

1.4.3. Echanges d'étudiants dans le cadre du Programme de mobilité suisse, par universités

Etudiants IN	02/03	03/04	04/05	05/06	06/07	07/08	08/09	09/10	10/11
Bâle	4	8	3	4		3	1	2	6
HEP Berne									2
Berne	7	10	7	13	4	9	6	3	4
Fribourg	6	3	3	3				3	4
Lausanne	1				1			4	2
IUKB								1	
EPFL			1	3	2		1		1
Lucerne			9	5	4	16	6	4	5
Suisse italienne	2	1		1		2	2		1
Neuchâtel		1		3	1		1		1
St Gall	25	24	25	18	9	12	22	23	23
HEP ST-Gall									1
Zürich	29	26	26	26	30	33	8	15	16
HES IUED Zurich								3	3
HEP Zurich								2	
EPFZ	1	1				1	2		1
Total	75	74	74	76	51	75	49	60	70
dont femmes	31	36	37	40	31	49	28	28	45

Etudiants OUT	02/03	03/04	04/05	05/06	06/07	07/08	08/09	09/10	10/11
Bâle	1	1		1	1		2	3	4
Berne	7	9	7	8	6	5	4	3	4
Fribourg	1	1	3			3	1	4	1
Lausanne					7	1	1	1	1
EPFL		1		1					
Lucerne			1	1	3			2	2
Suisse italienne				1		2			
Neuchâtel		1		2	1				
St Gall	1	1	1		1	1	2	1	
Zürich	4	19	13	16	12	15	12	20	15
EPFZ	1	3	1	1			1	1	
Total	15	36	26	31	31	27	23	35	27
dont femmes	9	20	19	18	15	15	14	19	14

1.4.4. Echanges d'étudiants dans le cadre du Programme de mobilité suisse, par Facultés

Etudiants IN	02/03	03/04	04/05	05/06	06/07	07/08	08/09	09/10	10/11
Sciences	1	2		3		2	3		2
Médecine	1	1		1		1		1	1
Lettres	10	12	8	8	7	6	1	5	5
SES	39	39	24	34	21	24	31	30	36
Droit	23	19	40	29	22	45	11	19	19
Théologie					1	1			
FPSE	1		1	1		3	2	2	4
Institut d'Architecture			1						
ETI						2		3	3
Hautes Etudes Internationales		1							
IEUG							1		
Total	75	74	74	76	51	84	49	60	70
<i>dont femmes</i>	31	36	37	40	31	57	28	32	45

Etudiants OUT	02/03	03/04	04/05	05/06	06/07	07/08	08/09	09/10	10/11
Sciences	1	4	4	4			2	1	
Lettres	3	1	1	3		1	1	2	4
SES	1	2	3	3	9	5	5	3	4
Droit	10	27	15	19	20	21	14	25	17
FPSE			2	2	1			1	1
Institut d'Architecture		1	1						
ETI							1	3	
IEUG									1
Hautes Etudes Internationales		1			1				
Total	15	36	26	31	31	27	23	35	27
<i>dont femmes</i>	9	20	19	18	15	15	14	19	14

Echanges d'étudiants

1.4.5. Récapitulatif des échanges d'étudiants (entrants / sortants), par cadre de mobilité

Cadre de mobilité IN	09/10	10/11
Programme Erasmus	269	283
Accord de collaboration	74	85
Accord Smith College	11	36
Accord Boston University	83	110
Accord de Collab. + GISP	7	13
GISP	25	21
Bourse AUF	1	
Convention CREPUQ	7	7
Groupe Coimbra - HS	1	1
Groupe Coimbra - LA	1	
Groupe Coimbra - SEN	5	14
Groupe Coimbra - Projet «Grupo Montevideo»	1	
Groupe Coimbra - Africa	1	1
Programme EuroScholars	1	2
Cotutelle de thèse	37	48
Bourse d'échange	12	12
Bourse de la Confédération	82	69
Bourse d'excellence	72	76
Free mover		3
SEN (Groupe Coimbra)	3	
Total	693	781
dont femmes	451	541

Cadre de mobilité OUT	09/10	10/11
Programme Erasmus	214	210
Accord de collaboration	71	86
Accord de collaboration séjour court		2
Bourse Boninchi	12	30
Convention CREPUQ	2	6
Groupe Coimbra - SEN	8	10
Groupe Coimbra - Projet «Grupo Montevideo»	1	1
Cotutelle de thèse	41	37
Bourse d'Etat	11	1
Bourse d'échange	4	7
Free-mover	3	
Total	367	390
dont femmes	243	263



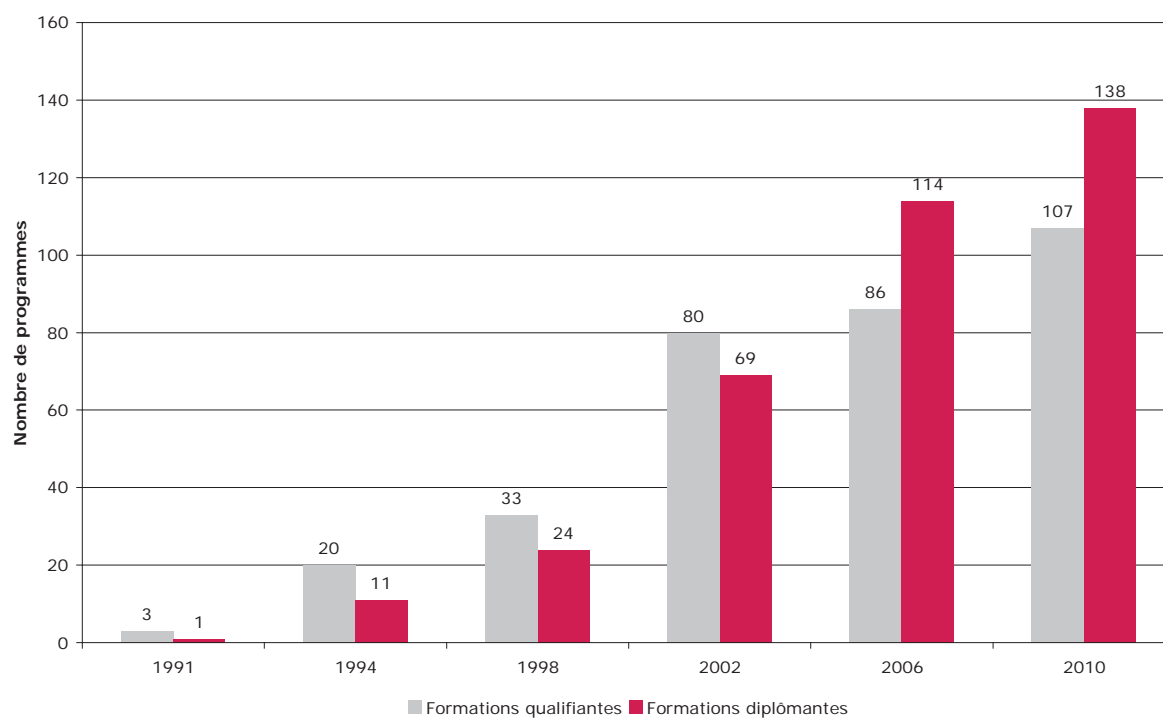
**UNIVERSITÉ
DE GENÈVE**

1.5. FORMATION C O N T I N U E



Evolution 1991 – 2010 Programmes

En 2010, l'Université de Genève a offert **245** programmes de formation continue.

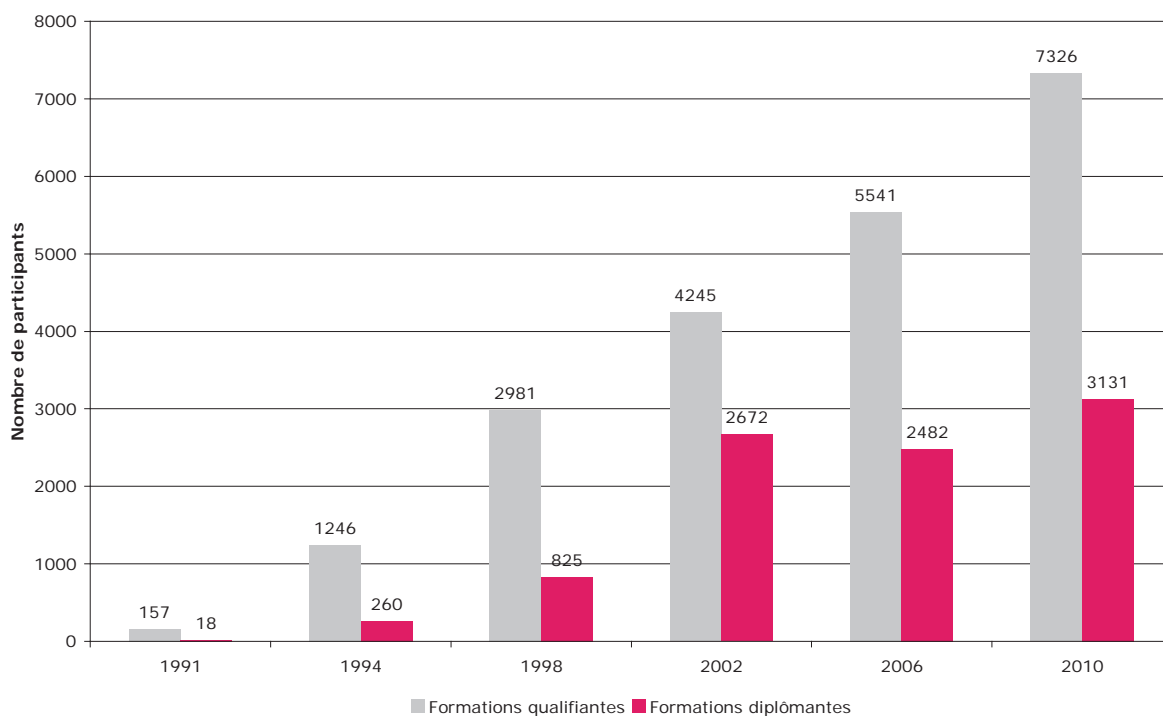


Formations qualifiantes :
Formations diplômantes :

Sessions, journées, conférences
Master of Advanced Studies (MAS), Diploma of Advanced Studies (DAS),
Certificate of Advanced Studies (CAS)

Evolution 1991 – 2010 Participants

En 2010, l'Université de Genève a accueilli **10'457** participants.



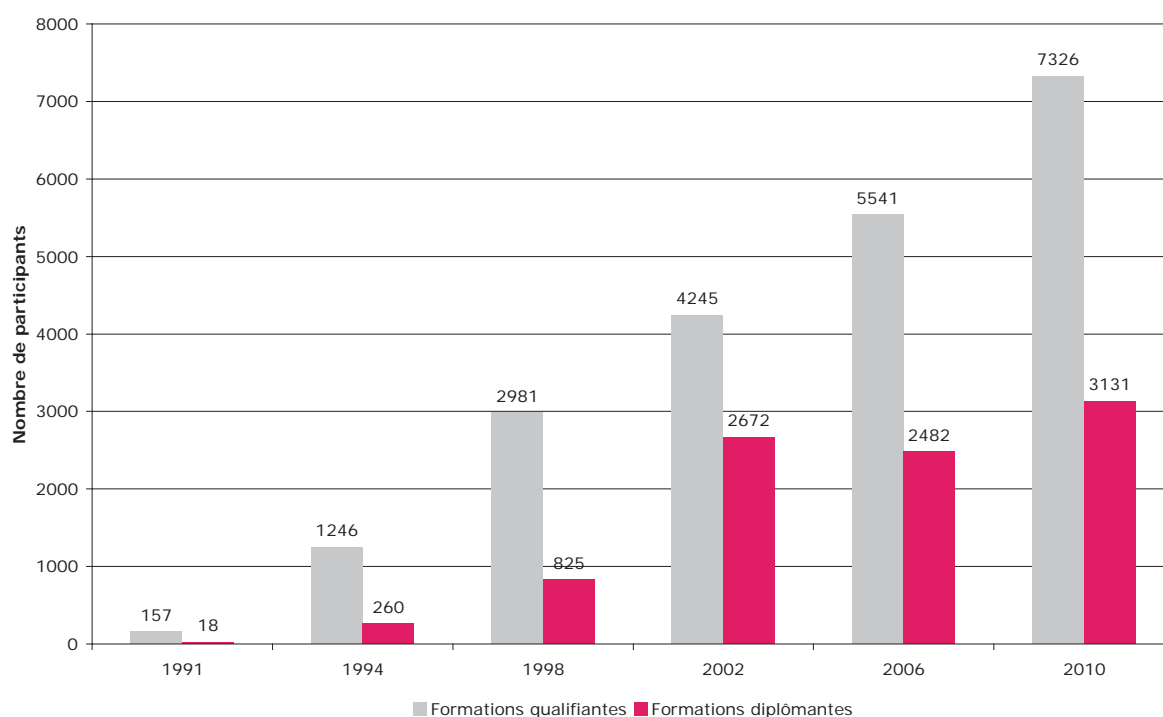
Formation continue

Formations qualifiantes :
Formations diplômantes :

Sessions, journées, conférences
Master of Advanced Studies (MAS), Diploma of Advanced Studies (DAS),
Certificate of Advanced Studies (CAS)

Evolution 1991 – 2010 Heures d'enseignement

En 2010, l'Université de Genève a organisé **45'658** heures d'enseignement.



Formations qualifiantes :
Formations diplômantes :

Sessions, journées, conférences
Master of Advanced Studies (MAS), Diploma of Advanced Studies (DAS),
Certificate of Advanced Studies (CAS)

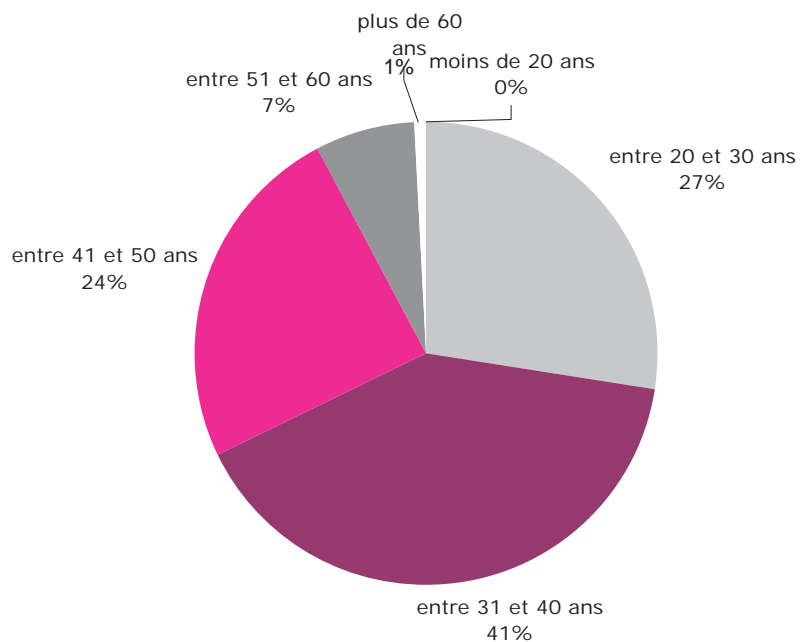
Profil des participants 2010

Profil des participants aux formations diplômantes (à l'exclusion des sessions, journées, conférences).

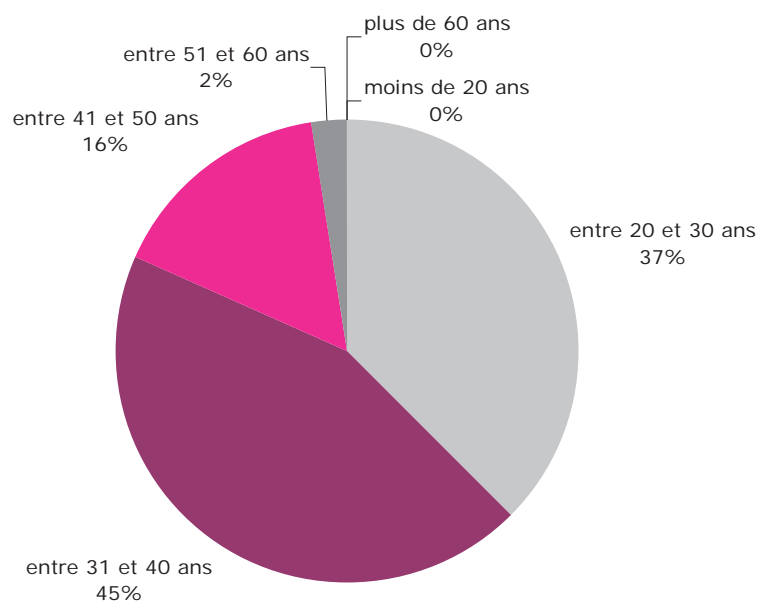
Sexe des participants



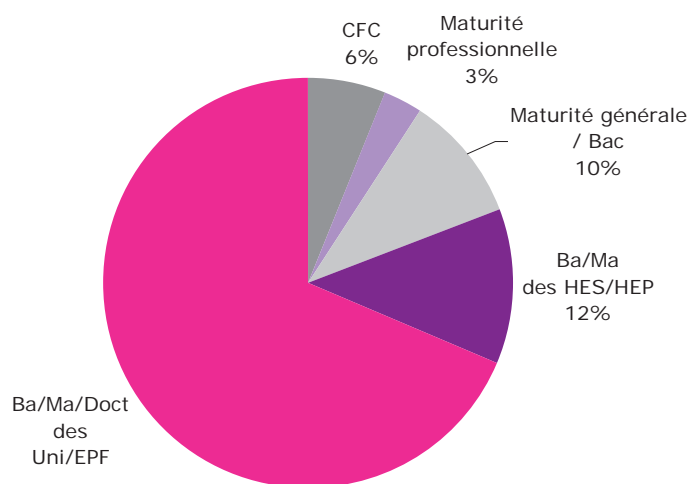
Age des participants



Age des participants aux MAS

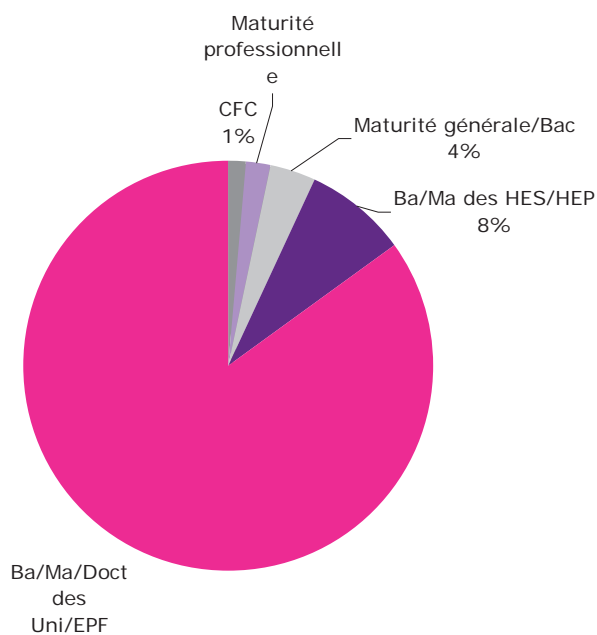


Niveau d'études



Formation continue

Niveau d'études des participants aux MAS





**UNIVERSITÉ
DE GENÈVE**

1.6. PERSONNEL



1.6.1 Corps professoral au 31.12.2010 en EPT et personnes

Fonds:	En EPT				En personnes			
	2009		2010		2009		2010	
	DIP	Tous	DIP	Tous	DIP	Tous	DIP	Tous
Total université	2858.99	3843.40	3911.00	5422.00	2838.7	3961.1	3847	5557
<i>dont femmes</i>	<i>1375.07</i>	<i>1841.47</i>	<i>1932.00</i>	<i>2613.00</i>	<i>1347.3</i>	<i>1901</i>	<i>1869</i>	<i>2687</i>

Fonds:	En EPT				En personnes			
	2009		2010		2009		2010	
	DIP	Tous	DIP	Tous	DIP	Tous	DIP	Tous
prof. ordinaire (PO)	271.75	281.80	301.00	315.00	293.8	304.75	330	344
<i>dont femmes</i>	<i>40.25</i>	<i>40.65</i>	<i>43.00</i>	<i>44.00</i>	<i>47.65</i>	<i>48.15</i>	<i>52</i>	<i>53</i>
prof. d'école (pec)	11.60	11.60	12.00	12.00	0	0	0	0
<i>dont femmes</i>	<i>3.80</i>	<i>3.80</i>	<i>4.00</i>	<i>4.00</i>	<i>0</i>	<i>0</i>	<i>0</i>	<i>0</i>
prof. associé (PAS)	28.00	39.90	38.00	51.00	76.375	90.875	103	126
<i>dont femmes</i>	<i>9.70</i>	<i>13.30</i>	<i>13.00</i>	<i>16.00</i>	<i>26.75</i>	<i>30.45</i>	<i>34</i>	<i>38</i>
prof. adjoint (PAD)	40.40	44.40	55.00	60.00	0	0	0	0
<i>dont femmes</i>	<i>15.10</i>	<i>16.10</i>	<i>18.00</i>	<i>19.00</i>	<i>0</i>	<i>0</i>	<i>0</i>	<i>0</i>
prof. assistant (PAST)	3.00	8.00	3.00	8.00	4.75	19.35	5	20
<i>dont femmes</i>	<i>0.00</i>	<i>1.00</i>	<i>0.00</i>	<i>1.00</i>	<i>0</i>	<i>8</i>	<i>0</i>	<i>8</i>
prof. assistant (pa)	0.00	0.00	0.00	0.00	0	0	0	0
<i>dont femmes</i>	<i>0.00</i>	<i>0.00</i>	<i>0.00</i>	<i>0.00</i>	<i>0</i>	<i>0</i>	<i>0</i>	<i>0</i>
professeur associé (PAE)	2.68	6.43	17.00	45.00	2.068	5.443	13	38
<i>dont femmes</i>	<i>0.13</i>	<i>0.63</i>	<i>1.00</i>	<i>4.00</i>	<i>0</i>	<i>0.5</i>	<i>0</i>	<i>3</i>
prof. titulaire (PTI)	6.03	6.18	8.00	9.00	22.075	22.525	29	33
<i>dont femmes</i>	<i>0.00</i>	<i>0.00</i>	<i>0.00</i>	<i>0.00</i>	<i>3</i>	<i>3</i>	<i>3</i>	<i>3</i>
prof. titulaire (PT)	16.96	17.21	24.00	26.00	0.259	0.259	2	2
<i>dont femmes</i>	<i>2.07</i>	<i>2.07</i>	<i>2.00</i>	<i>2.00</i>	<i>0.067</i>	<i>0.067</i>	<i>0</i>	<i>0</i>
prof. suppléant (ps)	0.00	0.00	0.00	0.00	0	0	0	0
<i>dont femmes</i>	<i>0.00</i>	<i>0.00</i>	<i>0.00</i>	<i>0.00</i>	<i>0</i>	<i>0</i>	<i>0</i>	<i>0</i>
prof. invité (pi)	0.00	0.00	0.00	0.00	0	0	0	0
<i>dont femmes</i>	<i>0.00</i>	<i>0.00</i>	<i>0.00</i>	<i>0.00</i>	<i>0</i>	<i>0</i>	<i>0</i>	<i>0</i>
Total corps professoral	380.42	415.52	458.00	526.00	399.33	443.2	482	563
<i>dont femmes</i>	<i>71.04</i>	<i>77.54</i>	<i>81.00</i>	<i>90.00</i>	<i>77.467</i>	<i>90.167</i>	<i>89</i>	<i>105</i>

Suite à l'entrée en vigueur du nouveau règlement sur le personnel de l'Université, la définition ainsi que le titre des différentes fonctions du corps enseignant ont été redéfinis.

Les suppléants sont compris avec leur fonction principale. Les chargés de cours sont compris dans les collaborateurs de l'enseignement et de la recherche dès 2009.

1.6.2 Collaborateurs de l'enseignement et la recherche au 31.12.2010 en EPT et personnes

Fonds:	En EPT				En personnes			
	2009		2010		2009		2010	
	DIP	Tous	DIP	Tous	DIP	Tous	DIP	Tous
privat docent (PD)	0.00	0.00	0.00	129.00	0	0	0	126
<i>dont femmes</i>	<i>0.00</i>	<i>0.00</i>	<i>0.00</i>	<i>21.00</i>	<i>0</i>	<i>0</i>	<i>0</i>	<i>28</i>
maître enseign./rech. (MER)	112.90	122.70	117.00	128.00	111.6	127.25	118	139
<i>dont femmes</i>	<i>26.00</i>	<i>27.50</i>	<i>28.00</i>	<i>30.00</i>	<i>26.7</i>	<i>32.4</i>	<i>29</i>	<i>38</i>
supp.maître ens/rech. (SMER)	19.20	26.00	20.00	28.00	15.1	15.8	16	18
<i>dont femmes</i>	<i>6.50</i>	<i>8.30</i>	<i>7.00</i>	<i>9.00</i>	<i>3.4</i>	<i>3.4</i>	<i>4</i>	<i>4</i>
charge de cours (CC)	17.77	25.21	84.00	137.00	16.817	24.259	76	129
<i>dont femmes</i>	<i>6.62</i>	<i>8.24</i>	<i>23.00</i>	<i>33.00</i>	<i>6.077</i>	<i>7.452</i>	<i>19</i>	<i>28</i>
suppl. charge de cours (SCC)	22.26	22.63	79.00	82.00	21.405	21.78	69	72
<i>dont femmes</i>	<i>7.02</i>	<i>7.14</i>	<i>23.00</i>	<i>24.00</i>	<i>6.484</i>	<i>6.609</i>	<i>18</i>	<i>19</i>
chef clinique scient. (cs)	11.60	16.40	14.00	22.00	12.3	16.9	13	19
<i>dont femmes</i>	<i>2.60</i>	<i>4.00</i>	<i>4.00</i>	<i>6.00</i>	<i>1</i>	<i>2.4</i>	<i>1</i>	<i>3</i>
charge d'enseignement (CE)	135.80	139.42	273.00	283.00	130.967	137.109	268	283
<i>dont femmes</i>	<i>79.93</i>	<i>82.16</i>	<i>138.00</i>	<i>140.00</i>	<i>78.301</i>	<i>82.56</i>	<i>140</i>	<i>147</i>
sup. charge enseignement (SCE)	41.97	46.85	130.00	147.00	45.08	46.58	133	138
<i>dont femmes</i>	<i>22.94</i>	<i>25.76</i>	<i>55.00</i>	<i>64.00</i>	<i>23.34</i>	<i>24.04</i>	<i>52</i>	<i>54</i>
coll.scientifique (COLS)	21.25	66.65	26.00	88.00	35.4	85.45	46	115
<i>dont femmes</i>	<i>7.15</i>	<i>22.20</i>	<i>8.00</i>	<i>33.00</i>	<i>13.65</i>	<i>33.7</i>	<i>20</i>	<i>52</i>
maître assistant (MA)	142.20	204.35	165.00	233.00	141.85	190.75	163	223
<i>dont femmes</i>	<i>70.30</i>	<i>94.80</i>	<i>81.00</i>	<i>112.00</i>	<i>72.15</i>	<i>92.65</i>	<i>83</i>	<i>111</i>
att.recherche (AR)	0.00	75.25	0.00	93.00	0	129.15	0	165
<i>dont femmes</i>	<i>0.00</i>	<i>39.25</i>	<i>0.00</i>	<i>50.00</i>	<i>0</i>	<i>65.85</i>	<i>0</i>	<i>91</i>
postdoc (PDOC)	145.30	247.85	155.00	264.00	168.35	328.95	181	344
<i>dont femmes</i>	<i>71.25</i>	<i>116.80</i>	<i>79.00</i>	<i>128.00</i>	<i>79.55</i>	<i>155.75</i>	<i>87</i>	<i>164</i>
assistant (AS)	611.80	874.55	757.00	1147.00	575.9	807.5	698	1077
<i>dont femmes</i>	<i>306.15</i>	<i>428.40</i>	<i>391.00</i>	<i>574.00</i>	<i>287</i>	<i>395.9</i>	<i>355</i>	<i>534</i>
doctorant (DOC)	0.00	39.10	0.00	55.00	0	60.05	0	84
<i>dont femmes</i>	<i>0.00</i>	<i>21.15</i>	<i>0.00</i>	<i>28.00</i>	<i>0</i>	<i>34.85</i>	<i>0</i>	<i>49</i>
auxil. rech. et ens. (ARE)	32.85	33.45	188.00	191.00	29.6	36.2	173	198
<i>dont femmes</i>	<i>18.00</i>	<i>18.40</i>	<i>102.00</i>	<i>104.00</i>	<i>15.7</i>	<i>20.6</i>	<i>91</i>	<i>110</i>
moniteur (mon)	0.00	0.00	0.00	0.00	0	0	0	0
<i>dont femmes</i>	<i>0.00</i>	<i>0.00</i>	<i>0.00</i>	<i>0.00</i>	<i>0</i>	<i>0</i>	<i>0</i>	<i>0</i>
chercheur invité (CI)	0.00	0.00	0.00	1.00	0	2.2	0	3
<i>dont femmes</i>	<i>0.00</i>	<i>0.00</i>	<i>0.00</i>	<i>1.00</i>	<i>0</i>	<i>2</i>	<i>0</i>	<i>2</i>
chercheur sciex (SCIE)	0.00	1.00	0.00	1.00	0	5	0	5
<i>dont femmes</i>	<i>0.00</i>	<i>0.00</i>	<i>0.00</i>	<i>0.00</i>	<i>0</i>	<i>0</i>	<i>0</i>	<i>0</i>
chercheur marie curie (CMC)	0.00	15.00	0.00	15.00	0	18.9	0	19
<i>dont femmes</i>	<i>0.00</i>	<i>3.00</i>	<i>0.00</i>	<i>3.00</i>	<i>0</i>	<i>6.9</i>	<i>0</i>	<i>7</i>
Total collaborateurs enseignement et recherche	1314.89	1956.41	2008.00	3044.00	1304.4	2053.8	1954	3157
<i>dont femmes</i>	<i>624.46</i>	<i>907.11</i>	<i>939.00</i>	<i>1360.00</i>	<i>613.35</i>	<i>967.06</i>	<i>899</i>	<i>1441</i>

1.6.3 Personnel administratif et technique au 31.12.2010 en EPT et personnes

Fonds:	En EPT				En personnes			
	2009		2010		2009		2010	
	DIP	Tous	DIP	Tous	DIP	Tous	DIP	Tous
technique	135.80	158.55	146.00	169.00	129.8	153.45	138	164
<i>dont femmes</i>	<i>6.15</i>	<i>8.95</i>	<i>8.00</i>	<i>11.00</i>	<i>7.3</i>	<i>9.8</i>	<i>8</i>	<i>11</i>
scientifique	214.20	313.20	242.00	375.00	207.55	320.45	239	385
<i>dont femmes</i>	<i>62.55</i>	<i>96.50</i>	<i>77.00</i>	<i>134.00</i>	<i>60.5</i>	<i>97.3</i>	<i>76</i>	<i>133</i>
juridique	3.10	3.10	4.00	4.00	3.1	3.1	5	5
<i>dont femmes</i>	<i>2.80</i>	<i>2.80</i>	<i>4.00</i>	<i>4.00</i>	<i>2.8</i>	<i>2.8</i>	<i>4</i>	<i>4</i>
enseignant	3.00	3.85	3.00	6.00	2	2.5	2	3
<i>dont femmes</i>	<i>0.00</i>	<i>0.20</i>	<i>0.00</i>	<i>1.00</i>	<i>0</i>	<i>0</i>	<i>0</i>	<i>0</i>
administratif	532.75	589.95	695.00	778.00	522.35	594.1	678	777
<i>dont femmes</i>	<i>413.40</i>	<i>461.15</i>	<i>556.00</i>	<i>625.00</i>	<i>396.45</i>	<i>455.2</i>	<i>534</i>	<i>617</i>
manuel	56.10	74.65	70.00	92.00	53.1	71.55	67	89
<i>dont femmes</i>	<i>30.60</i>	<i>40.95</i>	<i>43.00</i>	<i>55.00</i>	<i>30.9</i>	<i>41.5</i>	<i>43</i>	<i>56</i>
medicaux-sociaux	217.73	322.68	284.00	420.00	214.075	313.375	279	408
<i>dont femmes</i>	<i>163.08</i>	<i>242.28</i>	<i>223.00</i>	<i>327.00</i>	<i>156.58</i>	<i>232.63</i>	<i>214</i>	<i>315</i>
stagiaire techn.	1.00	5.50	1.00	8.00	3	5.5	3	6
<i>dont femmes</i>	<i>1.00</i>	<i>4.00</i>	<i>1.00</i>	<i>6.00</i>	<i>2</i>	<i>4.5</i>	<i>2</i>	<i>5</i>
Total personnel administratif et technique	1163.68	1471.48	1445.00	1852.00	1135	1464	1411	1837
<i>dont femmes</i>	<i>679.58</i>	<i>856.83</i>	<i>912.00</i>	<i>1163.00</i>	<i>656.53</i>	<i>843.73</i>	<i>881</i>	<i>1141</i>

1.6.4 Personnel total au 31.12.2010 en EPT et personnes

Fonds:	En EPT				En personnes			
	2009		2010		2009		2010	
	DIP	Tous	DIP	Tous	DIP	Tous	DIP	Tous
Total corps professoral	380.42	415.52	458.00	526.00	399.33	443.2	482	563
<i>dont femmes</i>	<i>71.04</i>	<i>77.54</i>	<i>81.00</i>	<i>90.00</i>	<i>77.467</i>	<i>90.167</i>	<i>89</i>	<i>105</i>
Total collaborateurs enseignement et recherche	1314.89	1956.41	2008.00	3044.00	1304.4	2053.8	1954	3157
<i>dont femmes</i>	<i>624.46</i>	<i>907.11</i>	<i>939.00</i>	<i>1360.00</i>	<i>613.35</i>	<i>967.06</i>	<i>899</i>	<i>1441</i>
Total personnel administratif et technique	1163.68	1471.48	1445.00	1852.00	1135	1464	1411	1837
<i>dont femmes</i>	<i>679.58</i>	<i>856.83</i>	<i>912.00</i>	<i>1163.00</i>	<i>656.53</i>	<i>843.73</i>	<i>881</i>	<i>1141</i>
Total université	2858.99	3843.40	3911.00	5422.00	2838.7	3961.1	3847	5557
<i>dont femmes</i>	<i>1375.07</i>	<i>1841.47</i>	<i>1932.00</i>	<i>2613.00</i>	<i>1347.3</i>	<i>1901</i>	<i>1869</i>	<i>2687</i>

1.6.5 Personnel total par faculté au 31.12.2010 en EPT et personnes

	EPT				Personnes			
	Total	Corps prof.	Coll. E&R	PAT	Total	Corps prof.	Coll. E&R	PAT
UNACI	494.2	8.0	91.3	395.0	606	8	130	468
Sciences	1206.8	111.8	704.6	390.3	1535	123	941	471
Médecine	1055.8	96.7	493.4	465.7	1693	187	895	611
Lettres	320.0	62.9	209.2	47.9	484	65	351	68
SES	333.8	61.3	202.5	69.9	452	66	295	91
Droit	157.9	35.3	91.1	31.6	205	44	116	45
Théologie	24.6	10.0	11.9	2.7	33	11	18	4
FPSE	298.3	45.6	203.7	49.0	406	47	294	65
IA*	0.8	<i>0.8</i>	<i>0.0</i>	<i>0.0</i>	1	<i>1</i>	<i>0</i>	<i>0</i>
ETI	68.9	10.8	46.2	12.0	142	11	117	14
Total Unige	3961.1	443.2	2053.8	1464.0	5557	563	3157	1837

#Institut d'Architecture : l'institut étant fermé, le professeur attribué ici à cet institut a été, depuis le moment du relevé des données, rattaché à la faculté des Lettres.



**UNIVERSITÉ
DE GENÈVE**

2. DONNÉES PAR FACULTES





**UNIVERSITÉ
DE GENÈVE**

2.1. SCIENCES



2.1.1. Faculté des Sciences - Etudiants par sexe, domicile et nationalité - diplômes délivrés - personnel académique et étudiants nouveaux

2.1.1.1. Etudiants, diplômes et personnel académique, sur 7 ans

	2004	2005	2006	2007	2008	2009*	2010	VARIATION	
								08/09	09/10
Total d'étudiants	2'104	2'025	1'815	1'778	1'916	1981	2139	3.4%	7.98%
Hommes	1'161	1'102	974	951	1'008	1042	1116		
Femmes	943	923	841	827	908	938	1023	3.4%	9.1%
	44.82%	45.58%	46.34%	46.51%	47.39%	47.40%	47.83%		
Suisses	1'045	1'018	988	976	982	978	1002		
Etrangers	1'059	1'007	827	802	934	1003	1137	7.39%	13.36%
	50.33%	49.73%	45.56%	45.11%	48.75%	50.63	53.16%		
Total des diplômes délivrés	476	587	545	459	483	479	439	-0.8%	-8.35%
dont femmes	214	297	268	239	247	237	229		
dont doctorats	101	124	113	96	114	127	116		
dont femmes	34	46	44	43	48	56	52		
Personnel académique en postes «équivalents plein temps» (EPT) toutes sources de rémunération confondus									
Total corps professoral	111.41	110.17	112.42	111.2	114.43	102.75	111.78	-10.21%	8.78%
dont femmes	6.7	8.48	8.1	9.6	10.23	11.06	15.06		
dont prof. ordinaires	73.5	73	71.1	67.6	71.2	68.05	70.85	-4.42%	4.11%
dont femmes	3	3	3	3	3	3	4		
Total collaborateurs de l'enseignement et de la recherche	655.22	618.73	604.73	599.55	628.5	653.75	704.63		
dont femmes	205	194.58	197.73	206.13	216.52	222.50	244.05		
dont maîtres d'enseignement et de recherche	53.5	57.5	52	48	48.4	52.3	55.1		
dont femmes	3	4	4	4	3.9	5.9	6.9		

Les dates des extractions utilisées pour ces données sont en page 7

* 2009 nouvelle loi sur le personnel.

2.1.1.2. Etudiants par domicile* au moment de l'obtention du diplôme de fin d'études secondaires

	2004*	2005	2006	2007	2008	2009	2010
Total Faculté des Sciences	2'104	2'025	1'815	1'778	1'916	1981	2139
Domicile à Genève	776	755	717	698	683	649	661
	36.88%	37.28%	39.50%	39.26%	35.65%	32.76%	30.90%
Domicile ailleurs en Suisse	333	321	315	333	330	351	364
	15.83%	15.85%	17.36%	18.73%	17.22%	17.72%	17.02%
Domicile à l'étranger	995	949	783	747	903	981	1114
	47.29%	46.86%	43.14%	42.01%	47.13%	49.52%	52.08%

*domicile légal avant le début des études

2.1.1.3. Etudiants nouveaux à l'Université de Genève et inscrits à la Faculté des Sciences

	2004	2005	2006	2007	2008	2009	2010
Total Nouveaux étudiants	392	326	317	322	400	331	429
dont femmes	220	162	146	155	202	165	199
Selon le domicile avant le début des études							
Domicile à Genève	122	121	129	121	120	96	120
Domicile ailleurs en Suisse	136 *	58	56	68	74	73	83
Domicile à l'étranger	134	147	132	133	206	162	226
Nouveaux étudiants selon le niveau d'études							
Études de base (Bachelors, Masters, Licences, diplômes)	320 *	240	272	266	294	290	359
Études approfondies (DES/DEA)	6	5	3	0	0	0	1
Certificats, stages et autres	28	35	9	22	65	22	28
Doctorants	38	46	33	34	41	19	41

* Création de l'École Romande de Pharmacie qui regroupe les étudiants de l'Université de Lausanne à Genève

**2.1.2. Étudiants de la Faculté des Sciences de 2004/05 à 2010/11,
détail par branche d'étude, par niveau d'étude et par sexe**

	2004	2005	2006	2007	2008	2009	2010
TOTAL	2'104	2'025	1'815	1'778	1'916	1'981	2'139
<i>dont femmes</i>	943	923	841	827	908	938	1'023
Etudes de base	1'141	1'161	1'130	1'127	1'144	1'159	1'298
<i>dont femmes</i>	552	556	552	539	568	574	639
dont Bachelors	668	746	736	718	704	683	745
<i>dont femmes</i>	322	342	343	333	324	321	357
dont Masters	202	345	374	403	438	474	552
<i>dont femmes</i>	103	187	201	202	243	252	282
Etudes avancées	62	33	18	10	8	6	6
<i>dont femmes</i>	30	18	14	8	5	3	4
dont MAS					3	4	6
<i>dont femmes</i>					1	2	4
Certificats	30	19	18	22	21	20	17
<i>dont femmes</i>	17	10	7	9	14	7	8
Stages / étudiants libres	302	252	79	72	162	189	205
<i>dont femmes</i>	120	97	22	24	63	80	97
Doctorats	569	560	570	547	581	607	613
<i>dont femmes</i>	224	242	246	247	258	274	275

	2004	2005	2006	2007	2008	2009	2010
SCIENCES EXACTES + NATURELLES / PLURIDISCIPLINAIRES / AUTRES	342	300	126	123	215	251	269
<i>dont femmes</i>	137	119	46	48	90	115	134
Stages / étudiants libres	302	252	79	72	162	189	205
<i>dont femmes</i>	120	97	22	24	63	80	97
Doctorat ès sciences	40	48	47	51	53	62	64
<i>dont femmes</i>	17	22	24	24	27	35	37

SERVICES COMMUNS DE LA FAC. DES SCIENCES - NEUROSCIENCES	10	16	17	14	21	36	50
<i>dont femmes</i>	6	9	8	7	11	18	27
Master interdisciplinaire en neurosciences					3	12	20
<i>dont femmes</i>					2	7	14
Certificat complémentaire plurifacultaire en neurosciences cognitives	1	2	1				
<i>dont femmes</i>	1	1					
Doctorat en neurosciences	9	14	16	14	18	24	30
<i>dont femmes</i>	5	8	8	7	9	11	13

DÉPARTEMENT D'ASTRONOMIE	18	19	14	10	10	16	21
<i>dont femmes</i>	6	5	3	3	2	4	7
DEA en astronomie et astrophysique	1	1					
<i>dont femmes</i>							
Doctorat ès sciences	17	18	14	10	10	16	21
<i>dont femmes</i>	6	5	3	3	2	4	7

2.1.2. Faculté des Sciences - étudiants - suite

	2004	2005	2006	2007	2008	2009	2010
DÉPARTEMENT D'INFORMATIQUE	177	146	132	126	136	147	143
<i>dont femmes</i>	18	15	17	17	18	20	20
Licence en informatique et en éducation physique et sport	1	1					
<i>dont femmes</i>							
Licence en informatique	25	6	1				
<i>dont femmes</i>	3	1					
Diplôme en informatique	26	10	3			1	1
<i>dont femmes</i>	2	1					
Bachelor en sciences informatiques	76	71	55	64	64	55	50
<i>dont femmes</i>	8	4	6	7	7	6	4
Master en sciences informatiques	10	22	26	22	25	42	46
<i>dont femmes</i>	1	4	4	2	2	4	8
Master bi-disciplinaire mineur: sciences informatiques	1	2	2	3	3	1	1
<i>dont femmes</i>		1	1	1	1	1	1
Certificat complémentaire en informatique	4	2	2	1	1		2
<i>dont femmes</i>	2	2			1		1
Doctorat ès sciences	34	32	43	36	43	48	43
<i>dont femmes</i>	2	2	6	7	7	9	6
SECTION DE MATHÉMATIQUES	120	142	142	121	106	115	121
<i>dont femmes</i>	32	43	49	44	41	46	46
Licence en mathématiques, orientation économie et finance	14	7	4				
<i>dont femmes</i>	3						
Licence en mathématiques	3						
<i>dont femmes</i>	1						
Licence bi-disciplinaire mineure mathématique	5	2	1				
<i>dont femmes</i>	1	1	1				
Diplôme de mathématique	3						
<i>dont femmes</i>							
Bachelor en mathématiques, orientation enseignement	15	29	18	4	1		
<i>dont femmes</i>	7	11	7	1			
Bachelor en mathématiques	54	65	71	61	55	65	68
<i>dont femmes</i>	17	22	27	22	17	26	26
Master en mathématiques	10	12	17	26	20	19	21
<i>dont femmes</i>	1	2	5	12	12	10	9
Master bi-disciplinaire mineur: mathématique	4	12	17	15	15	12	11
<i>dont femmes</i>	1	3	6	5	8	6	6
Diplôme lémanique d'études approfondies en mathématique	3	3					
<i>dont femmes</i>	1	1					
Doctorat ès sciences	9	12	14	15	15	19	21
<i>dont femmes</i>		3	3	4	4	4	5

2.1.2. Faculté des Sciences - étudiants - suite

	2004	2005	2006	2007	2008	2009	2010
SECTION DE MATHÉMATIQUE - AUTRES PLURIDISCIPLINAIRES	14	13	6	11	12	11	14
<i>dont femmes</i>	2	1	0	0	1	0	2
Diplôme de mathématiques et informatique	4	2					
<i>dont femmes</i>	1						
Bachelor en mathématiques et sciences informatiques	10	11	6	10	11	9	10
<i>dont femmes</i>	1	1			1		2
Master en mathématiques et sciences informatiques				1	1	2	4
<i>dont femmes</i>							
SECTION DE PHYSIQUE	137	129	137	139	163	162	177
<i>dont femmes</i>	42	35	36	42	43	37	42
Licence ès sciences physiques	3						
<i>dont femmes</i>	1						
Licence bi-disciplinaire mineure physique	1						
<i>dont femmes</i>							
Diplôme de physique	7	1					
<i>dont femmes</i>	1						
Bachelor en physique	52	60	55	58	74	72	80
<i>dont femmes</i>	15	14	12	13	18	15	16
Master en physique	11	11	23	24	19	20	24
<i>dont femmes</i>	4	1	5	8	6	4	7
Master bi-disciplinaire mineur: physique		4	4	6	4	3	2
<i>dont femmes</i>				2	3	1	
DEA en physique	5	1	1				
<i>dont femmes</i>	2	1	1				
MAS en physique					1	1	
<i>dont femmes</i>							
Doctorat ès sciences (physique)	58	52	54	51	65	66	71
<i>dont femmes</i>	19	19	18	19	16	17	19
SECTION DE CHIMIE	237	233	244	231	238	234	254
<i>dont femmes</i>	103	97	101	96	100	96	98
Licence ès sciences chimiques	4						
<i>dont femmes</i>	2						
Licence en chimie	5						
<i>dont femmes</i>	1						
Licence en biochimie	25	3					
<i>dont femmes</i>	14	3					
Diplôme de chimie	3						
<i>dont femmes</i>	3						
Bachelor en chimie	43	59	66	49	47	54	54
<i>dont femmes</i>	12	14	16	14	13	16	13
Bachelor en biochimie	37	52	56	48	43	31	49
<i>dont femmes</i>	22	31	28	20	18	16	27
Master en chimie	6	11	7	18	21	23	26
<i>dont femmes</i>	3	6	4	4	5	6	7

2.1.2. Faculté des Sciences - étudiants - suite

	2004	2005	2006	2007	2008	2009	2010
Master en biochimie	14	23	20	24	26	25	28
<i>dont femmes</i>	9	9	11	18	18	13	14
Master bi-disciplinaire mineur: chimie	2	2	5	4	5	1	3
<i>dont femmes</i>	1	1	2	1	2		1
Diplôme en biochimie (post-licence)	8						
<i>dont femmes</i>	4						
Diplôme de chimiste (post-licence)	3	1					
<i>dont femmes</i>	2	1					
DEA en biochimie	1	1					
<i>dont femmes</i>	1	1					
Doctorat ès sciences (Chimie)	62	65	69	63	71	74	71
<i>dont femmes</i>	20	22	27	22	27	26	18
Doctorat ès sciences (Biochimie)	24	16	21	25	25	26	23
<i>dont femmes</i>	9	9	13	17	17	19	18
SECTION DES SCIENCES DE LA TERRE	113	107	107	116	112	116	133
<i>dont femmes</i>	49	52	53	55	49	56	58
Licence en sciences de la terre	2						
<i>dont femmes</i>	2						
Diplôme d'ingénieur-géologue	7	2					
<i>dont femmes</i>							
Diplôme de géologue	9	1					
<i>dont femmes</i>	5	1					
Bachelor en sciences de la terre et de l'environnement						16	40
<i>dont femmes</i>						8	16
Bachelor en sciences de la terre	46	39	37	43	47	31	13
<i>dont femmes</i>	20	17	19	22	21	11	4
Master en géologie	14	31	35	31	23	25	36
<i>dont femmes</i>	9	20	20	13	8	13	15
Master d'ingénieur-géologue	2	1	1				
<i>dont femmes</i>	1						
Master bi-disciplinaire mineur: sciences de la terre			3	3	3	1	1
<i>dont femmes</i>			1	1			
DES d'ingénieur géologue (post-licence)	1						
<i>dont femmes</i>	1						
Certificat de spécialisation en étude et en management des risques géologiques					2		
<i>dont femmes</i>					2		
Certificat complémentaire en étude et en management des risques géologiques				1			
<i>dont femmes</i>				1			
Doctorat ès sciences	32	33	31	38	37	43	43
<i>dont femmes</i>	11	14	13	18	18	24	23

S

2.1.2. Faculté des Sciences - étudiants - suite

	2004	2005	2006	2007	2008	2009	2010
INSTITUT F.A. FOREL	44	44	29	49	82	107	157
<i>dont femmes</i>	19	21	13	19	46	62	87
Master en sciences naturelles de l'environnement	21	34	28	19	8		
<i>dont femmes</i>	10	17	12	7	2		
Master en sciences de l'environnement				30	74	100	145
<i>dont femmes</i>				12	44	61	83
Diplôme en sciences naturelles de l'environnement	23	10	1				
<i>dont femmes</i>	9	4	1				
Complément d'études en sciences (BSC)						7	12
<i>dont femmes</i>						1	4
SECTION DE BIOLOGIE	592	558	530	498	443	430	426
<i>dont femmes</i>	309	294	277	255	241	231	240
Licence en biologie	11	8	2				
<i>dont femmes</i>	6	5	1				
Bachelor en biologie	210	207	210	208	179	172	174
<i>dont femmes</i>	117	111	113	112	104	98	100
Master en biologie	98	76	65	60	48	58	55
<i>dont femmes</i>	61	44	41	32	26	34	31
Master bi-disciplinaire mineur: biologie		3	4	3	4	3	3
<i>dont femmes</i>		3	3	2	4	2	2
Doctorat ès sciences	212	199	182	169	164	148	148
<i>dont femmes</i>	92	95	82	81	84	78	81
DEA en microbiologie et parasitologie	8	10	7	2			
<i>dont femmes</i>	3	5	4	1			
Certificat d'études en microbiologie et en parasitologie	1	1					
<i>dont femmes</i>	1	1					
Master interfacultaire en protéomique et bioinformatique	8	22	25	18	18	17	23
<i>dont femmes</i>	1	11	13	10	13	9	16
DEA plurifacultaire en bioinformatique	3						
<i>dont femmes</i>	3						
Doctorat ès sciences, Bioinformatique	7	6	6	8	9	10	8
<i>dont femmes</i>	2	1	1			1	2
Diplôme interfacultaire romand d'archéologie	10	10	7	6	2	1	
<i>dont femmes</i>	5	6	5	4	1	1	
Diplôme d'archéologie préhistorique	1	1					
<i>dont femmes</i>	1	1					
Master en archéologie préhistorique					1	4	5
<i>dont femmes</i>						3	4
MAS en microbiologie							1
<i>dont femmes</i>							1
Doctorat ès sciences anthropologie, archéologie	10	8	7	5	5	8	8
<i>dont femmes</i>	9	7	6	4	2	2	2
DEA en biologie moléculaire	1	2	4	3	1		
<i>dont femmes</i>		2	3	3	1		
Certificat de spécialisation en géomatique	7				1		
<i>dont femmes</i>	5				1		

2.1.2. Faculté des Sciences - étudiants - suite

	2004	2005	2006	2007	2008	2009	2010
Certificat complémentaire plurifacultaire en géomatique	5	5	11	16	11	9	1
<i>dont femmes</i>	3	2	5	6	5	3	1
GÉOGRAPHIE PLURIDISCIPLINAIRE	12	9	4	0	0	0	0
<i>dont femmes</i>	5	4	2	0	0	0	0
Certificat de spécialisation en écologie humaine	10	7	2				
<i>dont femmes</i>	4	3	1				
Certificat complémentaire plurifacultaire en écologie humaine	2	2	2				
<i>dont femmes</i>	1	1	1				
SECTION DES SCIENCES PHARMACEUTIQUES	288	309	327	340	378	356	374
<i>dont femmes</i>	215	228	236	241	266	253	262
Diplôme fédéral de pharmacien	38	2					
<i>dont femmes</i>	28						
Diplôme en sciences pharmaceutiques	51	11	2				
<i>dont femmes</i>	39	6	1				
Diplôme cantonal de pharmacien	13	3					
<i>dont femmes</i>	8	2					
Bachelor en sciences pharmaceutiques	125	153	162	173	183	178	207
<i>dont femmes</i>	103	117	115	122	125	125	149
Master en sciences pharmaceutiques		4	12	10	4	2	
<i>dont femmes</i>		2	6	5	3	1	
Master en pharmacie	1	75	80	86	113	104	98
<i>dont femmes</i>	1	63	67	67	84	77	64
DESS en pharmacie hospitalière	5	4	5	5	4	2	
<i>dont femmes</i>	4	3	5	4	3	1	
MAS en pharmacie hospitalière					2	3	5
<i>dont femmes</i>					1	2	3
Certificat complémentaire théorique en sciences pharmaceutiques				3	4	4	1
<i>dont femmes</i>				2	3	3	1
Certificat complémentaire pratique en sciences pharmaceutiques				1	2		1
<i>dont femmes</i>					2		1
Doctorat ès sciences	55	57	66	62	66	63	62
<i>dont femmes</i>	32	35	42	41	45	44	44

S

2.1.3. Diplômes délivrés par la Faculté des Sciences de 2004 à 2010, détail par branche d'étude, par type de diplôme et par sexe

	2004	2005	2006	2007	2008	2009	2010
TOTAL	476	587	545	459	483	479	439
<i>dont femmes</i>	214	297	268	239	247	237	229
Etudes de base	224	375	361	320	338	348	308
<i>dont femmes</i>	112	210	187	173	184	178	167
dont Bachelors		107	169	151	166	167	148
<i>dont femmes</i>		62	84	81	89	82	75
dont Masters		84	149	159	168	180	158
<i>dont femmes</i>		49	83	89	92	95	91
Etudes avancées	128	61	46	23	12	4	2
<i>dont femmes</i>	59	27	22	13	7	3	1
Certificats	23	27	25	20	19		13
<i>dont femmes</i>	9	14	15	10	8		9
Doctorats	101	124	113	96	114	127	116
<i>dont femmes</i>	34	46	44	43	48	56	52

	2004	2005	2006	2007	2008	2009	2010
SCIENCES EXACTES + NATURELLES / PLURIDISCIPLINAIRES / AUTRES	3	10	9	7	14	12	12
Doctorat ès sciences	3	10	9	7	14	12	12
<i>dont femmes</i>	2	5	3	2	6	5	8
SERVICES COMMUNS DE LA FAC. DES SCIENCES - NEUROSCIENCES	2	5	4		4	4	5
<i>dont femmes</i>	2	3	3		2	1	3
Master interdisciplinaire en neurosciences					1		4
<i>dont femmes</i>							2
Certificat complémentaire plurifacultaire en neurosciences cognitives	2	5	1				
<i>dont femmes</i>	2	3	1				
Doctorat en neurosciences			3		3	4	1
<i>dont femmes</i>			2		2	1	1
DÉPARTEMENT D'ASTRONOMIE	9	3	9	4	8	3	2
<i>dont femmes</i>	2	2	2		4		
DEA en astronomie et astrophysique	3	2	3	1	3	1	
<i>dont femmes</i>		1			1		
Certificat de spécialisation en astronomie et en astrophysique	1	1					
<i>dont femmes</i>		1					
Doctorat ès sciences	5		6	3	5	2	2
<i>dont femmes</i>	2		2		3		
DÉPARTEMENT D'INFORMATIQUE	25	50	32	27	25	29	23
<i>dont femmes</i>	3	5	2	2		3	2
Licence en informatique	6	12	5	1			
<i>dont femmes</i>	1	2	1				
Licence bi-disciplinaire mineure informatique	1	1					
<i>dont femmes</i>							
Diplôme en informatique	7	9	2	2		1	
<i>dont femmes</i>						1	

2.1.3. Faculté des Sciences - diplômes - suite

	2004	2005	2006	2007	2008	2009	2010
Bachelor en sciences informatiques		13	11	10	12	11	7
<i>dont femmes</i>		1		1		1	1
Master en sciences informatiques		7	8	9	5	12	8
<i>dont femmes</i>			1	1		1	
Master bi-disciplinaire mineur: sciences informatiques			1				
<i>dont femmes</i>							
Certificat de spécialisation en informatique		2					
<i>dont femmes</i>							
Certificat complémentaire en informatique		3	1		2		
<i>dont femmes</i>			1				
Doctorat ès sciences		6	7	5	5	6	5
<i>dont femmes</i>		2	1				1
SECTION DE MATHÉMATIQUES	30	25	37	38	33	36	16
<i>dont femmes</i>	11	7	6	14	15	17	6
Licence en mathématiques, orientation économie et finance	1	5	2	2			
<i>dont femmes</i>	1	1					
Licence en mathématiques	18	1	1				
<i>dont femmes</i>	8	1					
Licence bi-disciplinaire mineure mathématique	3	4		1			
<i>dont femmes</i>		1		1			
Diplôme de mathématique	4	2	1				
<i>dont femmes</i>	2						
Bachelor en mathématiques, orientation enseignement		2	9	2			
<i>dont femmes</i>		1	2	1			
Bachelor en mathématiques		3	13	18	14	18	6
<i>dont femmes</i>		1	3	9	8	6	1
Master en mathématiques		4	5	10	13	11	4
<i>dont femmes</i>		1		2	6	7	3
Master bi-disciplinaire mineur: mathématique		1	1	2	5	6	3
<i>dont femmes</i>				1	1	3	2
Diplôme lémanique d'études approfondies en mathématique		2	1				
<i>dont femmes</i>		1					
Doctorat ès sciences	4	1	4	3	1	1	3
<i>dont femmes</i>			1			1	
SECTION DE MATHÉMATIQUE - AUTRES PLURIDISCIPLINAIRES	3	2	2	3		3	2
<i>dont femmes</i>	1	1					
Diplôme de mathématiques et informatique	3	2	2				
<i>dont femmes</i>	1	1					
Bachelor en mathématiques et sciences informatiques				3		2	2
<i>dont femmes</i>							
Master en mathématiques et sciences informatiques						1	
<i>dont femmes</i>							

2.1.3. Faculté des Sciences - diplômes - suite

	2004	2005	2006	2007	2008	2009	2010
SECTION DE PHYSIQUE	45	45	37	37	33	43	32
<i>dont femmes</i>	10	12	8	8	16	12	6
Licence ès sciences physiques	8	5					
<i>dont femmes</i>	2	1					
Licence en physique	7	4					
<i>dont femmes</i>	4	1					
Diplôme de physique	12	4					
<i>dont femmes</i>	2	1					
Bachelor en physique		6	18	12	9	12	12
<i>dont femmes</i>		1	4	3	4	3	2
Master en physique		8	6	12	7	14	6
<i>dont femmes</i>		4	1	1	4	5	1
Master bi-disciplinaire mineur: physique		1		3	2	2	2
<i>dont femmes</i>						1	1
DEA en archéologie préhistorique	1						
<i>dont femmes</i>							
DEA en physique	1	4			1		
<i>dont femmes</i>		2					
Doctorat ès sciences (physique)	16	13	13	10	14	15	12
<i>dont femmes</i>	2	2	3	4	8	3	2
SECTION DE CHIMIE	64	71	77	47	56	73	67
<i>dont femmes</i>	27	34	36	24	19	35	28
Licence ès sciences chimiques	9	2					
<i>dont femmes</i>	4	1					
Licence en chimie	2	3					
<i>dont femmes</i>		1					
Licence en biochimie	22	13	4				
<i>dont femmes</i>	11	5	4				
Diplôme de chimie		2					
<i>dont femmes</i>		2					
Bachelor en chimie		2	11	11	12	12	13
<i>dont femmes</i>		2	2	4	4	4	5
Bachelor en biochimie		1	19	6	12	16	6
<i>dont femmes</i>		1	12	5	6	5	2
Master en chimie		4	9	1	9	8	10
<i>dont femmes</i>		2	4	1	1	3	2
Master en biochimie		7	14	8	7	14	9
<i>dont femmes</i>		7	6	4	4	11	5
Master bi-disciplinaire mineur: chimie				3	1	5	1
<i>dont femmes</i>				1		2	1
Diplôme en biochimie (post-licence)	8	3					
<i>dont femmes</i>	4	2					
DEA en chimie	2	3	2	1			
<i>dont femmes</i>	1		1	1			

2.1.3. Faculté des Sciences - diplômes - suite

	2004	2005	2006	2007	2008	2009	2010
Diplôme de chimiste (post-licence)	4	2	1				
<i>dont femmes</i>	1	1	1				
DEA en biochimie	1						
<i>dont femmes</i>							
Doctorat ès sciences (Chimie)	13	21	12	14	12	12	21
<i>dont femmes</i>	4	8	3	6	2	5	10
Doctorat ès sciences (Biochimie)	3	8	5	3	3	6	7
<i>dont femmes</i>	2	2	3	2	2	5	3
SECTION DES SCIENCES DE LA TERRE	42	51	44	34	37	29	37
<i>dont femmes</i>	18	22	21	18	15	14	17
Licence en sciences de la terre	24	1					
<i>dont femmes</i>	11	1					
Diplôme d'ingénieur-géologue	5	6	2				
<i>dont femmes</i>	2	1					
Diplôme de géologue	7	7	1				
<i>dont femmes</i>	5	3	1				
Bachelor en sciences de la terre		19	13	8	7	13	16
<i>dont femmes</i>		10	6	2	2	10	7
Master en géologie			9	11	19	9	7
<i>dont femmes</i>			6	9	10	3	2
Master d'ingénieur-géologue				1			
<i>dont femmes</i>							
Master bi-disciplinaire mineur: sciences de la terre				1	1	2	
<i>dont femmes</i>					1		
DES d'ingénieur géologue (post-licence)			1				
<i>dont femmes</i>			1				
Certificat de spécialisation en étude et en management des risques géologiques	1		1		2		2
<i>dont femmes</i>			1		1		1
Certificat complémentaire en étude et en management des risques géologiques	1	12	9	11	2		1
<i>dont femmes</i>		4	4	5			1
Doctorat ès sciences	4	5	9	2	6	5	11
<i>dont femmes</i>		2	3	2	1	1	6
INSTITUT F.A. FOREL	10	9	24	11	8	14	10
<i>dont femmes</i>	5	4	11	5	5	2	6
Master en sciences naturelles de l'environnement		1	16	9	8	7	
<i>dont femmes</i>		1	9	4	5	1	
Master en sciences de l'environnement						7	10
<i>dont femmes</i>						1	6
Diplôme en sciences naturelles de l'environnement	9	8	8	2			
<i>dont femmes</i>	4	3	2	1			
DES en sciences naturelles de l'environnement	1						
<i>dont femmes</i>	1						

S

2.1.3. Faculté des Sciences - diplômes - suite

	2004	2005	2006	2007	2008	2009	2010
SECTION DE BIOLOGIE	213	178	165	140	144	116	106
<i>dont femmes</i>	113	92	93	82	77	63	64
Licence en biologie	69	16	6	2			
<i>dont femmes</i>	45	9	4	1			
Licence bi-disciplinaire mineure biologie	1						
<i>dont femmes</i>	1						
Diplôme de biologie	1						
<i>dont femmes</i>	1						
Bachelor en biologie		25	38	34	38	39	36
<i>dont femmes</i>		14	23	21	18	21	25
Master en biologie		51	37	32	35	21	24
<i>dont femmes</i>		34	21	22	22	11	15
Master bi-disciplinaire mineur: biologie			2		3	1	1
<i>dont femmes</i>			2		2	1	1
Diplôme d'études approfondies plurifacultaire en biologie médicale	21	18	21	11	3	1	
<i>dont femmes</i>	11	7	13	8	2	1	
Diplôme d'études approfondies en biologie	11	10	3	2			
<i>dont femmes</i>	4	5	1				
Diplôme de biologie (post-licence)	54						
<i>dont femmes</i>	29						
Certificat de spécialisation en biologie médicale	1						
<i>dont femmes</i>							
Doctorat ès sciences	36	41	36	31	39	43	25
<i>dont femmes</i>	14	14	17	16	19	22	14
DEA en microbiologie et parasitologie		1	5	3	1		
<i>dont femmes</i>		1	3	1	1		
Certificat d'études en microbiologie et en parasitologie	1		1				
<i>dont femmes</i>	1		1				
Master interfacultaire en protéomique et bioinformatique			3	13	9	7	6
<i>dont femmes</i>			1	6	3	6	2
DEA plurifacultaire en bioinformatique	5	2					
<i>dont femmes</i>	1	2					
Doctorat ès sciences, Bioinformatique		3		2	1	3	3
<i>dont femmes</i>		1		1			
Diplôme interfacultaire romand d'archéologie			2	1	4		2
<i>dont femmes</i>				1	3		1
Diplôme d'archéologie préhistorique	1		1				
<i>dont femmes</i>	1		1				
Master en archéologie préhistorique							1
<i>dont femmes</i>							
Doctorat ès sciences anthropologie, archéologie	2	3	2	2	2	1	1
<i>dont femmes</i>	1	2	2	2	2	1	1
DEA en biologie moléculaire	5	3		1	3		
<i>dont femmes</i>	2				2		
Certificat de spécialisation en biologie moléculaire		1					
<i>dont femmes</i>							

2.1.3. Faculté des Sciences - diplômes - suite

	2004	2005	2006	2007	2008	2009	2010
Certificat de spécialisation en géomatique	4	2	3		1		
<i>dont femmes</i>	2	2			1		
Certificat complémentaire plurifacultaire en géomatique	1	2	5	6	5		7
<i>dont femmes</i>		1	4	3	2		5
GÉOGRAPHIE PLURIDISCIPLINAIRE	6	3	5	3			
<i>dont femmes</i>	4	2	4	2			
Certificat de spécialisation en écologie humaine	5	3	5	1			
<i>dont femmes</i>	4	2	4	1			
Certificat complémentaire plurifacultaire en écologie humaine	1			2			
<i>dont femmes</i>				1			
SECTION DES SCIENCES PHARMACEUTIQUES	24	135	100	108	121	117	127
<i>dont femmes</i>	16	108	79	82	88	85	89
Diplôme fédéral de pharmacien	11	34	3				
<i>dont femmes</i>	9	27	1				
Diplôme en sciences pharmaceutiques		42	9	1			
<i>dont femmes</i>		35	6				
Diplôme cantonal de pharmacien	2	9	2				
<i>dont femmes</i>	1	5	2				
Bachelor en sciences pharmaceutiques		36	37	47	62	44	50
<i>dont femmes</i>		31	32	35	47	32	32
Master en sciences pharmaceutiques				1	5	1	2
<i>dont femmes</i>				1	1	1	1
Master en pharmacie			38	43	38	52	60
<i>dont femmes</i>			32	36	32	38	47
DES en pharmacie hospitalière	1						
<i>dont femmes</i>	1						
DESS en pharmacie hospitalière	1	2	2	2	1	2	2
<i>dont femmes</i>		1	1	2	1	2	1
Certificat complémentaire théorique en sciences pharmaceutiques					3		1
<i>dont femmes</i>					2		1
Certificat complémentaire pratique en sciences pharmaceutiques					4		2
<i>dont femmes</i>					2		1
Doctorat ès sciences	9	12	9	14	8	18	10
<i>dont femmes</i>	5	9	5	8	3	12	6

S

2.1.4. Personnel - en personnes et postes EPT (équivalents plein temps). Au 31 décembre de chaque année.

Fonds:	En EPT				En personnes			
	2009		2010		2009		2010	
	DIP	Tous	DIP	Tous	DIP	Tous	DIP	Tous
Prof. ordinaire (PO)	67.80	68.05	69.95	70.85	70	70	73	73
<i>dont femmes</i>	3.00	3.00	4.00	4.00	3	3	4	4
Prof. associé (PAS)	3.00	6.00	20.10	24.60	3	4	21	26
<i>dont femmes</i>	1.00	2.00	7.00	9.00	1	1	7	9
Prof. adjoint (PAD)	12.00	14.50	0.00	0.00	12	15	0	0
<i>dont femmes</i>	5.00	6.00	0.00	0.00	5	6	0	0
Prof. assistant (PAST)	1.00	2.00	2.00	5.00	1	2	2	5
<i>dont femmes</i>	0.00	0.00	0.00	2.00	0	0	0	2
Professeur associé (PAE)	0.79	0.79	0.88	0.88	6	6	6	6
<i>dont femmes</i>	0.00	0.00	0.00	0.00	0	0	0	0
Prof. titulaire (PTI)	4.13	4.28	10.13	10.33	5	6	11	12
<i>dont femmes</i>	0.00	0.00	0.00	0.00	0	0	0	0
Prof. titulaire (PT)	7.13	7.13	0.13	0.13	8	8	1	1
<i>dont femmes</i>	0.07	0.07	0.07	0.07	0	0	0	0
Total corps professoral	95.85	102.75	103.19	111.79	105	111	114	123
<i>dont femmes</i>	9.07	11.07	11.07	15.07	9	10	11	15
Privat docent (PD)	0.00	0.00	0.00	0.00	0	7	0	6
<i>dont femmes</i>	0.00	0.00	0.00	0.00	0	0	0	0
Maître enseign./rech. (MER)	49.40	52.30	48.40	55.10	49	52	49	57
<i>dont femmes</i>	4.90	5.90	3.90	6.90	5	6	4	8
Supp.maître ens/rech. (SMER)	3.00	6.00	4.40	4.40	3	7	5	5
<i>dont femmes</i>	0.00	1.50	0.00	0.00	0	2	0	0
Chargé de cours (CC)	4.46	4.58	4.69	4.82	30	31	28	29
<i>dont femmes</i>	0.67	0.67	0.67	0.67	4	4	3	3
Suppl. chargé de cours (SCC)	0.69	0.69	0.88	0.88	1	1	2	2
<i>dont femmes</i>	0.38	0.38	0.38	0.38	1	1	1	1
Chargé d'enseignement (CE)	10.43	10.43	8.51	8.51	25	25	22	22
<i>dont femmes</i>	3.83	3.83	3.00	3.00	7	7	6	6
Sup. chargé enseignement (SCE)	1.73	1.73	1.93	1.93	3	3	4	4
<i>dont femmes</i>	0.58	0.58	0.67	0.67	1	1	1	1
Coll.scientifique (COLS)	9.45	23.55	17.30	28.50	11	26	21	35
<i>dont femmes</i>	2.85	4.75	6.80	8.60	3	6	9	12
Maître assistant (MA)	41.40	58.65	42.65	51.65	44	62	45	54
<i>dont femmes</i>	10.40	12.40	10.35	11.35	12	14	12	13
Att.recherche (AR)	0.00	31.10	0.00	55.90	0	38	0	71
<i>dont femmes</i>	0.00	14.70	0.00	28.25	0	18	0	39
Postdoc (PDOC)	87.40	122.45	103.75	163.85	91	128	109	169
<i>dont femmes</i>	35.85	43.60	40.95	58.65	37	46	42	60
Assistant (AS)	207.00	317.05	190.65	293.80	244	414	226	396
<i>dont femmes</i>	86.05	126.80	77.50	117.80	107	170	96	162
Doctorant (DOC)	0.00	10.20	0.00	16.30	0	16	0	22
<i>dont femmes</i>	0.00	1.90	0.00	2.90	0	3	0	4

2.1.4. Faculté des Sciences - personnel - suite

Fonds:	En EPT				En personnes			
	2009		2010		2009		2010	
	DIP	Tous	DIP	Tous	DIP	Tous	DIP	Tous
Auxil. rech. et ens. (ARE)	9.00	9.00	8.60	9.00	60	60	57	59
<i>dont femmes</i>	<i>4.50</i>	<i>4.50</i>	<i>3.50</i>	<i>3.90</i>	<i>25</i>	<i>25</i>	<i>21</i>	<i>23</i>
Chercheur sciex (SCIE)	0.00	0.00	0.00	2.00	0	0	0	2
<i>dont femmes</i>	<i>0.00</i>	<i>0.00</i>	<i>0.00</i>	<i>0.00</i>	<i>0</i>	<i>0</i>	<i>0</i>	<i>0</i>
Chercheur marie curie (CMC)	0.00	6.00	0.00	8.00	0	6	0	8
<i>dont femmes</i>	<i>0.00</i>	<i>1.00</i>	<i>0.00</i>	<i>1.00</i>	<i>0</i>	<i>1</i>	<i>0</i>	<i>1</i>
Total collaborateurs enseignement et recherche	423.96	653.74	431.76	704.64	561	876	568	941
<i>dont femmes</i>	<i>150.01</i>	<i>222.51</i>	<i>147.71</i>	<i>244.06</i>	<i>202</i>	<i>304</i>	<i>195</i>	<i>333</i>
Technique	76.65	95.50	74.20	94.15	82	100	78	99
<i>dont femmes</i>	<i>4.85</i>	<i>7.65</i>	<i>5.90</i>	<i>8.40</i>	<i>6</i>	<i>9</i>	<i>6</i>	<i>9</i>
Scientifique	52.30	96.40	51.30	99.05	58	110	59	117
<i>dont femmes</i>	<i>15.25</i>	<i>25.45</i>	<i>15.00</i>	<i>22.45</i>	<i>18</i>	<i>32</i>	<i>19</i>	<i>30</i>
Administratif	75.30	84.40	72.60	83.20	104	119	98	114
<i>dont femmes</i>	<i>66.00</i>	<i>74.20</i>	<i>63.80</i>	<i>72.80</i>	<i>92</i>	<i>105</i>	<i>86</i>	<i>100</i>
Manuel	20.30	26.25	20.30	25.85	28	36	29	36
<i>dont femmes</i>	<i>10.80</i>	<i>14.05</i>	<i>12.80</i>	<i>15.80</i>	<i>18</i>	<i>22</i>	<i>21</i>	<i>25</i>
Medicaux-sociaux	76.03	88.13	74.98	86.08	93	108	92	103
<i>dont femmes</i>	<i>51.08</i>	<i>59.03</i>	<i>48.68</i>	<i>56.88</i>	<i>66</i>	<i>77</i>	<i>64</i>	<i>73</i>
Stagiaire techn.	0.00	1.00	1.00	2.00	0	1	1	2
<i>dont femmes</i>	<i>0.00</i>	<i>1.00</i>	<i>0.00</i>	<i>1.00</i>	<i>0</i>	<i>1</i>	<i>0</i>	<i>1</i>
Total personnel administratif et technique	300.58	391.68	294.38	390.33	365	474	357	471
<i>dont femmes</i>	<i>147.98</i>	<i>181.38</i>	<i>146.18</i>	<i>177.33</i>	<i>200</i>	<i>246</i>	<i>196</i>	<i>238</i>
Total Faculté des Sciences	820.38	1148.16	829.33	1206.75	1031	1461	1039	1535
<i>dont femmes</i>	<i>307.05</i>	<i>414.95</i>	<i>304.95</i>	<i>436.45</i>	<i>411</i>	<i>560</i>	<i>402</i>	<i>586</i>

S



**UNIVERSITÉ
DE GENÈVE**

2.2. MÉDECINE



2.2.1. Faculté de médecine - Etudiants par sexe, domicile et nationalité - diplômes délivrés - personnel académique et étudiants nouveaux

2.2.1.1. Etudiants, diplômes et personnel académique, sur 7 ans

	2004	2005	2006	2007	2008	2009	2010	VARIATION	
								08/09	09/10
Total d'étudiants	1'245	1'340	1'387	1'413	1'456	1643	1641	12.8%	-0.12%
Hommes	567	608	614	603	620	694	722		
Femmes	678	732	773	810	836	949	919	13.51%	-3.16%
	54.46%	54.63%	55.73%	57.32%	57.42%	57.76%	56.00%		
Suisses	931	990	1'026	1'055	1'091	1202	1222		
Etrangers	314	350	361	358	365	441	419	20.82%	-4.99%
	25.22%	26.12%	26.03%	25.34%	25.07%	26.84%	25.53%		
Total des diplômes délivrés	177	144	114	165*	189*	356*	378*	88.35%	6.17%
dont femmes	214	72	52	72	93	222	222		
dont doctorats	65	55	48	35	47	59	37		
dont femmes	30	25	19	12	24	26	13		
Personnel académique en postes «équivalents plein temps» (EPT) toutes sources de rémunération confondues									
Total corps professoral	102.65	100.06	97.75	103.26	103.01	97.33	96.73	-5.51%	-0.6%
dont femmes	12.8	12.96	11.93	13.85	15.03	13.70	15.20		
dont prof. ordinaires	41.1	40.75	43.05	46.45	45.95	48.85	53.35	6.31%	9.21%
dont femmes	2.2	2.2	2.6	2.8	2.2	2.6	4.1		
Total collaborateurs de l'enseignement et de la recherche	454.57	434.69	431.16	421.21	444.54	475.75	493.39		
dont femmes	213.18	200.88	203.16	198.73	209.06	228.30	243.69		
dont maîtres d'enseignement et de recherche	18.7	18.5	20.3	20.3	20.3	25.6	26.1		
dont femmes	2	2.8	2.8	2.8	2.8	6.5	8.0		

*Y compris MAS de formation continue à plus de 60 ECTS
2009 nouvelle loi sur le personnel

Les dates des extractions utilisées pour ces données sont en page 7

2.2.1.2 Etudiants par domicile* au moment de l'obtention du diplôme de fin d'études secondaires

	2004	2005	2006	2007	2008	2009	2010
Total Faculté de Médecine	1'245	1'340	1'387	1'413	1'456	1643	1641
Domicile à Genève	659	704	730	766	802	887	908
	52.93%	52.54%	52.63%	54.21%	55.08%	53.99%	55.33%
Domicile ailleurs en Suisse	268	288	276	253	254	263	254
	21.53%	21.49%	19.90%	17.91%	17.45%	16.01%	15.48%
Domicile à l'étranger	318	348	381	394	400	493	479
	25.54%	25.97%	27.47%	27.88%	27.47%	30.01%	29.19%

*domicile légal avant le début des études

2.2.1.3 Etudiants nouveaux à l'Université de Genève et inscrits à la Faculté de médecine

	2004	2005	2006	2007	2008	2009	2010
Total Etudiants nouveaux	251	296	277	304	365	419	362
dont femmes	149	168	185	199	224	251	208
Selon le domicile avant le début des études							
Domicile à Genève	121	145	154	158	195	235	212
Domicile ailleurs en Suisse	46	65	38	34	53	52	46
Domicile à l'étranger	84	86	85	112	117	132	104
Nouveaux étudiants selon le niveau d'études							
1ère année*	196	228	229	237	304	364	322
2ème-3ème années	22	18	14	18	11	11	6
Études approfondies	2				4	4	10
Autres (certificats)	29	45	28	41	42	39	18
Doctorants	2	5	6	8	4	1	6

*Les nouveaux étudiants du Bachelor en sport et du Master en protéomique et bioinformatique sont compris dans le niveau 1ère année.

**2.2.2. Etudiants de la Faculté de médecine de 2004/05 à 2010/11,
détail par branche d'étude, par niveau d'étude et par sexe**

	2004	2005	2006	2007	2008	2009	2010
TOTAL	1'245	1'340	1'387	1'413	1'456	1'643	1'641
<i>dont femmes</i>	<i>678</i>	<i>732</i>	<i>773</i>	<i>810</i>	<i>836</i>	<i>949</i>	<i>919</i>
Etudes de base médecine dentaire et humaine	863	929	971	1'010	1'046	1'150	1'155
<i>dont femmes</i>	<i>500</i>	<i>550</i>	<i>577</i>	<i>620</i>	<i>651</i>	<i>717</i>	<i>699</i>
dont Bachelors				488	639	748	770
<i>dont femmes</i>				<i>316</i>	<i>408</i>	<i>468</i>	<i>454</i>
dont Masters						126	259
<i>dont femmes</i>						<i>75</i>	<i>163</i>
Etudes de base autre		34	56	71	94	129	150
<i>dont femmes</i>		<i>6</i>	<i>13</i>	<i>20</i>	<i>23</i>	<i>31</i>	<i>37</i>
dont Bachelors		34	55	70	78	98	106
<i>dont femmes</i>		<i>6</i>	<i>13</i>	<i>20</i>	<i>20</i>	<i>25</i>	<i>25</i>
dont Masters			1	1	16	31	44
<i>dont femmes</i>					<i>3</i>	<i>6</i>	<i>12</i>
Etudes avancées	15	13	9	12	16	22	24
<i>dont femmes</i>	<i>4</i>	<i>4</i>	<i>3</i>	<i>4</i>	<i>5</i>	<i>5</i>	<i>8</i>
dont MAS				7	13	19	22
<i>dont femmes</i>				<i>3</i>	<i>5</i>	<i>5</i>	<i>8</i>
Certificats	9	3	6	5	8	11	7
<i>dont femmes</i>	<i>4</i>	<i>1</i>	<i>3</i>	<i>3</i>	<i>5</i>	<i>6</i>	<i>2</i>
Stages / étudiants libres	95	123	105	87	67	141	104
<i>dont femmes</i>	<i>49</i>	<i>57</i>	<i>69</i>	<i>57</i>	<i>47</i>	<i>99</i>	<i>71</i>
Doctorats	263	238	240	228	225	190	201
<i>dont femmes</i>	<i>121</i>	<i>114</i>	<i>108</i>	<i>106</i>	<i>105</i>	<i>91</i>	<i>102</i>

	2004	2005	2006	2007	2008	2009	2010
PLURIDISCIPLINAIRE ET AUTRES	27	55	75	84	112	144	161
<i>dont femmes</i>	<i>16</i>	<i>13</i>	<i>23</i>	<i>28</i>	<i>35</i>	<i>39</i>	<i>41</i>
Bachelor ès sciences en sciences du mouvement et du sport		34	55	70	78	98	106
<i>dont femmes</i>		<i>6</i>	<i>13</i>	<i>20</i>	<i>20</i>	<i>25</i>	<i>25</i>
Master interfacultaire en protéomique et bioinformatique			1	1	2	1	1
<i>dont femmes</i>							
Master interdisciplinaire en neurosciences							1
<i>dont femmes</i>							<i>1</i>
Master ès sciences en sciences du mouvement et du sport					14	30	42
<i>dont femmes</i>					<i>3</i>	<i>6</i>	<i>11</i>
Complément de bachelor SMS					7	9	7
<i>dont femmes</i>					<i>4</i>	<i>4</i>	<i>2</i>
Certificat complémentaire plurifacultaire en neurosciences cognitives	1						
<i>dont femmes</i>	<i>1</i>						
Attestation EEPs	8	3	6	5	1	2	
<i>dont femmes</i>	<i>3</i>	<i>1</i>	<i>3</i>	<i>3</i>	<i>1</i>	<i>2</i>	
Stages	8	10	5	2	1		
<i>dont femmes</i>	<i>8</i>	<i>4</i>	<i>4</i>	<i>2</i>	<i>1</i>		
Etudiant libre	8	6	5	2	4		
<i>dont femmes</i>	<i>4</i>	<i>2</i>	<i>2</i>	<i>1</i>	<i>3</i>		

2.2.2. Faculté des Médecine - étudiants - suite

	2004	2005	2006	2007	2008	2009	2010
Doctorat en neurosciences	2	2	3	4	5	4	4
<i>dont femmes</i>			1	2	3	2	2
MEDECINE DENTAIRE	129	138	135	141	154	138	151
<i>dont femmes</i>	55	63	65	74	77	64	73
Licence en médecine dentaire	20	30	18	18	13	11	1
<i>dont femmes</i>	10	15	8	9	6	3	
Diplôme fédéral de médecin dentiste	66	71	73	45	30	10	2
<i>dont femmes</i>	25	31	39	27	19	8	1
Bachelor de médecine dentaire				25	31	45	63
<i>dont femmes</i>				15	15	20	29
Master de médecine dentaire						1	2
<i>dont femmes</i>							
MAS en biologie orale				7	13	13	17
<i>dont femmes</i>				3	5	4	7
Doctorat en médecine dentaire	43	37	44	46	67	58	66
<i>dont femmes</i>	20	17	18	20	32	29	36
MEDECINE HUMAINE	1'089	1'147	1'177	1'188	1'190	1'361	1'329
<i>dont femmes</i>	607	656	685	708	724	846	805
Diplôme fédéral de médecin	734	795	834	443	353	253	121
<i>dont femmes</i>	437	482	505	258	213	161	79
Certificat de fin d'études médicales	43	33	46	16	11	2	2
<i>dont femmes</i>	28	22	25	10	5	2	2
Bachelor en médecine (cantonal)				11			
<i>dont femmes</i>				8			
Bachelor en médecine				452	608	703	707
<i>dont femmes</i>				293	393	448	425
Master de médecine						125	257
<i>dont femmes</i>						75	163
Diplôme de médecin spécialiste (pour étrangers)	15	13	9	5	3	3	2
<i>dont femmes</i>	4	4	3	1			
MAS en médecine clinique						3	2
<i>dont femmes</i>						1	1
MAS en informatique médicale						3	3
<i>dont femmes</i>							
Stages	36	50	18	19	38	64	55
<i>dont femmes</i>	13	15	5	8	23	40	34
Année à option de médecine	43	57	77	64	24	77	49
<i>dont femmes</i>	24	36	58	46	20	59	37
Doctorat en sciences médicales ("MD-PHD")			2	4	8	9	12
<i>dont femmes</i>					3	3	5
Doctorat en médecine	218	199	191	174	145	119	119
<i>dont femmes</i>	101	97	89	84	67	57	59

2.2.3. Diplômes délivrés par la Faculté de médecine de 2004 à 2010, par sexe et par branche d'étude

	2004	2005	2006	2007	2008	2009	2010
TOTAL	176	144	114	165	189	356	378
<i>dont femmes</i>	<i>80</i>	<i>72</i>	<i>52</i>	<i>72</i>	<i>93</i>	<i>188</i>	<i>222</i>
Etudes de base médecine dentaire et humaine	109	86	63	104	111	245	278
<i>dont femmes</i>	<i>50</i>	<i>47</i>	<i>33</i>	<i>47</i>	<i>59</i>	<i>140</i>	<i>181</i>
dont Bachelors						118	127
<i>dont femmes</i>						71	88
Etudes de base autre					11	13	22
<i>dont femmes</i>					3	2	5
dont Bachelors					11	12	11
<i>dont femmes</i>					3	2	5
dont Masters						1	11
<i>dont femmes</i>							
Etudes avancées	3	3	3	26	20	39	41
<i>dont femmes</i>	<i>1</i>			<i>13</i>	<i>7</i>	<i>20</i>	<i>23</i>
dont MAS						5	6
<i>dont femmes</i>						1	2
dont MAS FC				19	19	34	35
<i>dont femmes</i>				10	7	19	21
Doctorats	64	55	48	35	47	59	37
<i>dont femmes</i>	<i>29</i>	<i>25</i>	<i>19</i>	<i>12</i>	<i>24</i>	<i>26</i>	<i>13</i>

	2004	2005	2006	2007	2008	2009	2010
PLURIDISCIPLINAIRE ET AUTRES					14	15	22
<i>dont femmes</i>					4	3	5
Bachelor ès sciences en sciences du mouvement et du sport					11	12	11
<i>dont femmes</i>					3	2	5
Master interfacultaire en protéomique et bioinformatique						1	
<i>dont femmes</i>							
Master ès sciences en sciences du mouvement et du sport							11
<i>dont femmes</i>							
Doctorat en neurosciences					3	2	
<i>dont femmes</i>					1	1	

	2004	2005	2006	2007	2008	2009	2010
MEDECINE DENTAIRE	24	25	28	23	34	36	31
<i>dont femmes</i>	<i>6</i>	<i>10</i>	<i>12</i>	<i>6</i>	<i>17</i>	<i>20</i>	<i>18</i>
Licence en médecine dentaire	5	1	7	6	7	2	4
<i>dont femmes</i>	2	1	5	1	3	2	2
Diplôme fédéral de médecin dentiste	15	14	13	11	17	20	11
<i>dont femmes</i>	4	3	4	4	9	11	9
MAS en biologie orale						4	5
<i>dont femmes</i>						1	2
Doctorat en médecine dentaire	4	10	8	6	10	10	11
<i>dont femmes</i>		6	3	1	5	6	5

2.2.3 Faculté des Médecine - diplômes - suite

	2004 [*]	2005	2006	2007	2008	2009	2010
MEDECINE HUMAINE	152	119	86	123	122	271	290
<i>dont femmes</i>	74	62	40	56	65	146	178
Diplôme fédéral de médecin	82	70	41	82	84	101	135
<i>dont femmes</i>	37	43	23	40	44	55	82
Certificat de fin d'études médicales	7	1	2	5	3	4	1
<i>dont femmes</i>	7		1	2	3	1	
Bachelor en médecine						118	127
<i>dont femmes</i>						71	88
Diplôme de médecin spécialiste (pour étrangers)	3	3	3	7	1		
<i>dont femmes</i>	1			3			
MAS en médecine clinique						1	1
<i>dont femmes</i>							
Doctorat en sciences médicales ("MD-PHD")							1
<i>dont femmes</i>							
Doctorat en médecine	60	45	40	29	34	47	25
<i>dont femmes</i>	29	19	16	11	18	19	8
FORMATION CONTINUE				19	19	34	35
<i>dont femmes</i>				10	7	19	21
MAS FC en action humanitaire				19	19	17	21
<i>dont femmes</i>				10	7	9	14
MAS en santé publique - master of public health - MPH						17	14
<i>dont femmes</i>						10	7

* Un décalage s'est produit dans l'enregistrement des diplômes 2003 pour les diplômes fédéraux de médecine (humaine et dentaire). Les diplômes manquants sont répertoriés avec ceux de l'année 2004.

M

2.2.4. Faculté de médecine - Personnel - en personnes et postes EPT (équivalents plein temps). Au 31 décembre de chaque année.

Fonds:	En EPT				En personnes			
	2009		2010		2009		2010	
	DIP	Tous	DIP	Tous	DIP	Tous	DIP	Tous
Prof. ordinaire (PO)	47.40	48.85	51.10	53.35	72	77	77	83
<i>dont femmes</i>	2.20	2.60	3.60	4.10	4	5	6	7
Prof. associé (PAS)	16.20	20.60	23.30	27.70	24	32	43	56
<i>dont femmes</i>	4.40	4.50	7.50	7.60	6	7	11	12
Prof. adjoint (PAD)	12.90	13.40	0.00	0.00	26	27	0	0
<i>dont femmes</i>	4.10	4.10	0.00	0.00	6	6	0	0
Prof. assistant (PAST)	1.00	4.00	1.00	6.60	1	4	1	7
<i>dont femmes</i>	0.00	1.00	0.00	2.00	0	1	0	2
Professeur associé (PAE)	1.19	4.69	1.06	4.19	7	34	6	30
<i>dont femmes</i>	0.00	0.50	0.00	0.50	0	3	0	3
Prof. titulaire (PTI)	1.00	1.00	4.65	4.90	1	1	8	11
<i>dont femmes</i>	0.00	0.00	1.00	1.00	0	0	1	1
Prof. titulaire (PT)	4.55	4.80	0.00	0.00	8	10	0	0
<i>dont femmes</i>	1.00	1.00	0.00	0.00	1	1	0	0
Total corps professoral	84.24	97.34	81.11	96.74	139	185	135	187
<i>dont femmes</i>	11.70	13.70	12.10	15.20	17	23	18	25
Privat docent (PD)	0.00	0.00	0.00	0.00	0	119	0	118
<i>dont femmes</i>	0.00	0.00	0.00	0.00	0	18	0	26
Maître enseign./rech. (MER)	21.50	25.60	20.60	26.10	23	28	22	29
<i>dont femmes</i>	6.00	6.50	6.10	8.00	7	8	7	10
Supp.maître ens/rech. (SMER)	6.00	7.40	4.80	5.10	8	10	6	8
<i>dont femmes</i>	3.00	3.00	3.10	3.10	4	4	4	4
Chargé de cours (CC)	0.95	7.14	0.70	7.14	6	53	4	53
<i>dont femmes</i>	0.00	1.13	0.00	1.13	0	8	0	8
Chef clinique scient. (cs)	11.60	16.40	12.30	16.90	14	22	13	19
<i>dont femmes</i>	2.60	4.00	1.00	2.40	4	6	1	3
Chargé d'enseignement (CE)	13.42	14.98	13.73	14.78	49	57	45	51
<i>dont femmes</i>	5.58	6.08	5.58	6.08	13	13	13	13
Sup. chargé enseignement (SCE)	10.83	11.83	11.07	12.07	63	66	60	63
<i>dont femmes</i>	2.75	3.45	3.58	4.28	14	16	13	15
Coll.scientifique (COLS)	3.10	12.45	6.00	18.65	4	14	8	22
<i>dont femmes</i>	0.60	1.80	1.50	6.10	1	3	3	9
Maître assistant (MA)	46.80	81.20	47.25	74.50	61	97	62	94
<i>dont femmes</i>	26.80	42.70	27.40	39.80	34	53	35	51
Att.recherche (AR)	0.00	20.55	0.00	29.75	0	24	0	39
<i>dont femmes</i>	0.00	8.15	0.00	13.35	0	9	0	18
Postdoc (PDOC)	41.60	93.80	45.50	126.45	44	99	50	133
<i>dont femmes</i>	22.60	52.40	25.70	74.05	26	57	29	78
Assistant (AS)	86.30	159.80	66.70	129.15	128	232	97	196
<i>dont femmes</i>	44.50	84.80	36.30	66.20	66	123	54	102
Doctorant (DOC)	0.00	16.10	0.00	18.20	0	24	0	27
<i>dont femmes</i>	0.00	10.30	0.00	11.40	0	15	0	16

Fonds:	En EPT				En personnes			
	2009		2010		2009		2010	
	DIP	Tous	DIP	Tous	DIP	Tous	DIP	Tous
Auxil. rech. et ens. (ARE)	4.50	4.50	4.70	4.70	33	33	33	33
<i>dont femmes</i>	2.00	2.00	1.90	1.90	16	16	13	13
Chercheur invité (CI)	0.00	0.00	0.00	1.00	0	0	0	1
<i>dont femmes</i>	0.00	0.00	0.00	1.00	0	0	0	1
Chercheur marie curie (CMC)	0.00	4.00	0.00	8.90	0	4	0	9
<i>dont femmes</i>	0.00	2.00	0.00	4.90	0	2	0	5
Total collaborateurs enseignement et recherche	246.60	475.75	233.35	493.39	433	882	400	895
<i>dont femmes</i>	<i>116.43</i>	<i>228.31</i>	<i>112.17</i>	<i>243.69</i>	<i>185</i>	<i>351</i>	<i>172</i>	<i>372</i>
Technique	29.05	31.15	26.10	27.90	31	34	28	30
<i>dont femmes</i>	0.00	0.00	0.00	0.00	0	0	0	0
Scientifique	46.55	71.50	45.15	64.20	52	89	50	76
<i>dont femmes</i>	16.70	27.65	16.30	25.90	20	42	19	36
Enseignant	1.00	1.85	0.00	0.50	1	4	0	1
<i>dont femmes</i>	0.00	0.20	0.00	0.00	0	1	0	0
Administratif	96.40	107.15	99.10	111.70	129	151	136	159
<i>dont femmes</i>	83.15	93.15	84.05	95.30	112	132	117	138
Manuel	29.00	39.60	27.30	37.90	34	46	32	44
<i>dont femmes</i>	16.80	23.90	16.60	23.70	21	29	20	28
Medicaux-sociaux	136.40	229.25	133.80	222.00	185	306	181	299
<i>dont femmes</i>	108.70	179.95	104.60	172.45	153	246	146	238
Stagiaire techn.	0.00	2.50	0.00	1.50	0	5	0	2
<i>dont femmes</i>	0.00	2.00	0.00	1.50	0	4	0	2
Total personnel administratif et technique	338.40	483.00	331.45	465.70	432	635	427	611
<i>dont femmes</i>	<i>225.35</i>	<i>326.85</i>	<i>221.55</i>	<i>318.85</i>	<i>306</i>	<i>454</i>	<i>302</i>	<i>442</i>
Total Faculté de Médecine	669.23	1056.09	645.91	1055.83	1004	1702	962	1693
<i>dont femmes</i>	<i>353.48</i>	<i>568.86</i>	<i>345.82</i>	<i>577.74</i>	<i>508</i>	<i>828</i>	<i>492</i>	<i>839</i>



**UNIVERSITÉ
DE GENÈVE**

2.3. LETTRES



2.3.1. Faculté des lettres - Etudiants par sexe, domicile et nationalité - diplômes délivrés - personnel académique et étudiants nouveaux

2.3.1.1. Etudiants, diplômes et personnel académique, sur 8 ans (ELCF inclus dès 2004)

	2004	2005	2006	2007	2008	2009	2010	VARIATION	
								09/08	10/09
Total d'étudiants	2'554	2'498	2'299	2'120	1'872	1'978	2'015	5.66%	1.87%
Hommes	833	804	752	695	613	642	648		
Femmes	1'721	1'694	1'547	1'425	1'259	1'336	1'367	6.12%	2.32%
	67.38%	67.81%	67.29%	67.22%	67.25%	67.54%	67.84%		
Suisses	1'599	1'599	1'516	1'410	1'228	1'332	1'336		
Etrangers	955	899	783	710	644	646	679	0.31%	5.11%
	37.39%	35.99%	34.06%	33.49%	34.4%	32.66%	33.70%		
Total des diplômes délivrés	364	394	408	498	593	339	395	-42.83%	16.52%
dont femmes	284	278	287	354	395	222	286		
dont doctorats	15	28	32	26	18	24	22		
dont femmes	9	18	21	13	15	11	10		
Personnel académique en postes «équivalents plein temps» (EPT) toutes sources de rémunération confondues									
Total corps professoral	72.07	73.95	72.48	74.06	71.04	58.08	62.90	-18.24%	8.30%
dont femmes	13.59	15.38	13.99	15.12	16.91	11.00	11.00		
dont prof. ordinaires	44	48	48.5	49.75	43.75	49.25	49.95	12.57%	1.42%
dont femmes	4	7	7	7	7	8	8		
Total collaborateurs de l'enseignement et de la recherche	174.65	174.13	172.27	173.57	167.67	188.70	209.18		
dont femmes	101.02	98.07	94.6	98.35	90.33	100.88	115.66		
dont maîtres d'enseignement et de recherche	11	14	13	13	13	13.6	13		
dont femmes	4	5	4	5	4	4	4		

Les dates des extractions utilisées pour ces données sont en page 7

Les chiffres de l'ELCF sont intégrés dès 2004.

En 2009, modification de la loi sur le personnel.

2.3.1.2 Etudiants par domicile* au moment de l'obtention du diplôme de fin d'études secondaires

	2004	2005	2006	2007	2008	2009	2010
Total Faculté des lettres (ELCF inclus dès 2004)	2'554	2'498	2'299	2'120	1'872	1978	2015
Domicile à Genève	1'104	1'100	1'052	998	828	924	923
	43.23%	44.04%	45.76%	47.08%	44.23%	46.71%	45.81%
Domicile ailleurs en Suisse	571	554	500	435	392	408	429
	22.36%	22.18%	21.75%	20.52%	20.94%	20.63%	21.29%
Domicile à l'étranger	879	844	747	687	652	646	663
	34.42%	33.79%	32.49%	32.41%	34.83%	32.66%	32.9%

*domicile légal avant le début des études

2.3.1.3 Etudiants nouveaux à l'Université de Genève et inscrits à la Faculté des lettres (ELCF inclus dès 2004)

	2004	2005	2006	2007	2008	2009	2010
Total Etudiants nouveaux	417	391	370	356	314	371	390
dont femmes	280	271	258	252	221	264	125
Selon le domicile avant le début des études							
Domicile à Genève	165	144	133	146	107	174	157
Domicile ailleurs en Suisse	71	70	80	64	67	53	74
Domicile à l'étranger	181	177	157	146	140	144	159
Nouveaux étudiants selon le niveau d'études							
Études de base (Bachelors, Masters, Licences, diplômes)	320	273	262	269	235	299	310
Études approfondies (DES/DEA)	48	38	24			4	4
Certificats, stages et autres	43	75	75	79	73	65	66
Doctorants	6	5	9	8	6	3	10

Note: ci-contre, les Baccalauréats, Maîtrises et compléments d'études ont été regroupés sous pluridisciplinaires jusqu'au semestre d'automne 2007. Les totaux par département/unités pour ces formations sont par conséquent représentatifs depuis 2008 seulement.

2.3.2. Etudiants de la faculté des lettres de 2004/05 à 2008/09, détail par branche d'étude, par niveau d'étude et par sexe

	2004	2005	2006	2007	2008	2009	2010
TOTAL	2'555	2'498	2'299	2'120	1'872	1'978	2'015
<i>dont femmes</i>	<i>1'722</i>	<i>1'694</i>	<i>1'547</i>	<i>1'425</i>	<i>1'259</i>	<i>1'336</i>	<i>1'367</i>
Etudes de base	2'040	1'971	1'807	1'664	1'434	1'536	1'572
<i>dont femmes</i>	<i>1'403</i>	<i>1'356</i>	<i>1'236</i>	<i>1'142</i>	<i>1'003</i>	<i>1'067</i>	<i>1'091</i>
dont Bachelors		964	1'037	1'023	918	938	959
<i>dont femmes</i>		<i>642</i>	<i>702</i>	<i>704</i>	<i>632</i>	<i>649</i>	<i>663</i>
dont Masters		30	116	240	392	483	496
<i>dont femmes</i>		<i>22</i>	<i>80</i>	<i>170</i>	<i>268</i>	<i>325</i>	<i>341</i>
Etudes avancées	152	143	120	70	23	18	18
<i>dont femmes</i>	<i>92</i>	<i>104</i>	<i>89</i>	<i>52</i>	<i>17</i>	<i>18</i>	<i>16</i>
dont MAS						11	15
<i>dont femmes</i>						<i>11</i>	<i>13</i>
Certificats	77	100	93	111	117	124	129
<i>dont femmes</i>	<i>59</i>	<i>69</i>	<i>62</i>	<i>70</i>	<i>65</i>	<i>76</i>	<i>82</i>
Stages / étudiants libres	18	18	11	10	18	28	20
<i>dont femmes</i>	<i>8</i>	<i>13</i>	<i>10</i>	<i>6</i>	<i>16</i>	<i>19</i>	<i>13</i>
Doctorats	268	266	268	265	280	272	276
<i>dont femmes</i>	<i>160</i>	<i>152</i>	<i>150</i>	<i>155</i>	<i>158</i>	<i>156</i>	<i>165</i>
Programmes interdépartementaux et pluridisciplinaires	24	1'094	1'252	61	64	68	58
<i>dont femmes</i>	<i>18</i>	<i>730</i>	<i>846</i>	<i>43</i>	<i>40</i>	<i>49</i>	<i>43</i>
Licence et brevet ès lettres : littérature comparée	16	7	7	3			
<i>dont femmes</i>	<i>14</i>	<i>5</i>	<i>4</i>	<i>1</i>			
Bachelor ès lettres (non répartis)		964	1'037		3	1	
<i>dont femmes</i>		<i>642</i>	<i>702</i>		<i>1</i>	<i>1</i>	
Bachelor ès lettres: Archéologie préhistorique et anthropologie				1	5	9	9
<i>dont femmes</i>				<i>1</i>	<i>5</i>	<i>9</i>	<i>9</i>
Bachelor ès lettres: Histoire et civilisation du moyen âge				8	9	9	10
<i>dont femmes</i>				<i>5</i>	<i>6</i>	<i>7</i>	<i>7</i>
Bachelor ès lettres: Littérature comparée				26	24	19	14
<i>dont femmes</i>				<i>20</i>	<i>15</i>	<i>13</i>	<i>11</i>
Bachelor ès lettres: Sciences de l'information et de la communication				4	4	8	8
<i>dont femmes</i>				<i>3</i>	<i>3</i>	<i>7</i>	<i>6</i>
Bachelor ès lettres: Tradition classique				3	2		
<i>dont femmes</i>				<i>1</i>	<i>1</i>		
Bachelor ès lettres: Journalisme					1	1	1
<i>dont femmes</i>					<i>1</i>	<i>1</i>	<i>1</i>
Master ès lettres (non répartis)		30	112				
<i>dont femmes</i>		<i>22</i>	<i>77</i>				
Master ès lettres : Histoire et civilisation du moyen âge				1	2	3	2
<i>dont femmes</i>				<i>1</i>	<i>2</i>	<i>2</i>	<i>1</i>
Master ès lettres : Littérature comparée				4	3	5	5
<i>dont femmes</i>				<i>3</i>	<i>2</i>	<i>4</i>	<i>3</i>

2.3.2. Faculté des Lettres - étudiants - suite

	2004	2005	2006	2007	2008	2009	2010
Seconde compétence en lettres (non répartis)					2	5	3
<i>dont femmes</i>						1	2
Complément d'études en lettres (BA) (non répartis)		87	89	5	2	2	1
<i>dont femmes</i>		58	60	5	1	1	
Complément d'études en lettres (MA) (non répartis)			2				
<i>dont femmes</i>			1				
Doctorat ès lettres: littérature comparée	8	6	5	6	7	6	5
<i>dont femmes</i>	4	3	2	3	3	3	3
FRANCAIS LANGUE ETRANGERE	232	198	153	200	196	192	209
<i>dont femmes</i>	187	160	126	158	162	157	161
Premiers diplômes	157	186	152	143	123	96	103
<i>dont femmes</i>	128	150	125	109	102	77	75
DES en didactique du français						19	14
<i>dont femmes</i>						16	12
Bachelor ès lettres				49	54	57	61
<i>dont femmes</i>				42	47	49	52
Master ès lettres				6	15	16	24
<i>dont femmes</i>				5	10	11	16
Complément d'études en lettres (BA)				1	2	2	5
<i>dont femmes</i>				1	1	2	5
Certificat d'études françaises	75	12					
<i>dont femmes</i>	59	10					
Doctorat ès lettres français langue étrangère			1	1	2	2	2
<i>dont femmes</i>			1	1	2	2	1
ETUDES EUROPEENNES: Doctorat ès lettres	4	6	6	7	8	8	6
<i>dont femmes</i>	3	5	5	6	6	5	3
SERVICES COMMUNS	83	37	18	13	18	28	20
<i>dont femmes</i>	50	26	14	7	16	19	13
Licence et brevet ès lettres	64	18	7	3			
<i>dont femmes</i>	41	13	4	1			
DEA ès lettres	1	1					
<i>dont femmes</i>	1						
Etudiant libre	9	9	11	10	8	7	5
<i>dont femmes</i>	3	7	10	6	6	4	4
Stage de spécialisation	9	9			10	21	15
<i>dont femmes</i>	5	6			10	15	9

Combinaisons de disciplines des étudiants du Baccalauréat ès lettres en automne 2010

	Archéo. Classique	Préhist-Anthro	Egyptologie	Ethnologie	Études classiques	Français L. Etr.	Hébreu	Hist. ancienne	Hist. de l'art	Hist. des religions	Hist. moyen âge	Hist. & esth. Cinéma	Hist. générale	Informatique	LL anglaises	LL françaises	LL grecques	LL italiennes
Préhist-Anthro.	5																	
Egyptologie	2																	
Études classiques					3													
Français L. Etr.			1															
Hist. ancienne	2																	
Hist. de l'art	8	1		2		2												
Hist. des religions	1	1	5				2		11									
Hist. moyen âge								2	2	1								
Hist. & esth. cinéma									8									
Hist. générale	2		2	2		2		3	28	19	1	5						
Informatique			1			2			1			1	2					
Journalisme						1												
LL anglaises				1		18			23	2		2	29	7				
LL Arméniennes	1																	
LL françaises			2			2		3	29	5	1	1	53	1	27			
LL grecques			1				1											
LL italiennes									9				7		4	8		
Latin								3	2	2						8	2	
LL allemandes						5			5	1			17		14	5	1	2
LL arabes			1			1	2	1	3	9		1	11	2	7	2	1	
LL chinoises						3			4	5					11	4	1	1
LL grecques mod.						1			1			1					1	
LL hispaniques						6			4			1	16		21	14		5
LL japonaises	3		1	2		4		1	5	9		2	11	1	17	3	1	
LL russes		1				10			5	2			8	1	7	2		
Mésopotamie							1											
LL latin médiéval											2		1			2		
Linguistique		1				3			2	1		3	2	5	6	7		2
Litt. comparée									1					2	2	2		
Musicologie									5	1	1		10	2	5	7	1	
Philosophie				1					7	6		1	23	4	9	33		1
Information et comm.												1			2	2		
Total général	24	4	14	8	3	60	6	13	155	63	5	19	192	25	132	100	7	11
	Archéo. Classique	Préhist-Anthro	Egyptologie	Ethnologie	Études classiques	Français L. Etr.	Hébreu	Hist. ancienne	Hist. de l'art	Hist. des religions	Hist. moyen âge	Hist. & esth. Cinéma	Hist. générale	Informatique	LL anglaises	LL françaises	Grec ancien	LL italiennes

Latin	LL allemandes	LL arabes	LL chinoises	LL hispaniques	LL japonaises	LL russes	Linguistique	Litt. comparée	Musicologie	Total général	
										5	Préhist-Anthro.
										2	Egyptologie
										3	Études classiques
										1	Français L. Etr.
										2	Hist. ancienne
										13	Hist. de l'art
										20	Hist. des religions
										5	Hist. moyen âge
										8	Hist. & esth. cinéma
										64	Hist. générale
										7	Informatique
										1	Journalisme
										82	Anglais
										1	Arménien
										124	Français
										2	Grec ancien
										28	Italien
										17	Latin
										50	LL allemandes
	2									43	LL arabes
	3	1								35	LL chinoises
	1									5	Grec moderne
	1	4								72	LL hispaniques
	2	1	26							89	LL japonaises
	3	3	2	6	4					54	LL russes
										1	Mésopotamie
				1						6	LL latin médiéval
1	2		1	4	11	2				53	Linguistique
	1	1		1		1	1			12	Litt. comparée
2	2		2			1	1	1		41	Musicologie
3	3	1	2	2		1	3	1	4	105	Philosophie
						1	1		1	8	Information et comm.
6	20	11	33	14	15	6	6	2	5	959	
Latin	LL allemandes	LL arabes	LL chinoises	LL hispaniques	LL japonaises	LL russes	Linguistique	Litt. comparée	Musicologie	Total général	

2.3.2. Faculté des Lettres - étudiants - suite

	2004	2005	2006	2007	2008	2009	2010
SECTION DE FRANÇAIS							
DEPARTEMENT DE FRANCAIS MODERNE	344	186	140	451	380	369	352
<i>dont femmes</i>	237	123	92	311	255	256	251
Licence ès lettres et éducation physique et sport	1	1	1	1			
<i>dont femmes</i>							
Licence et brevet ès lettres	274	113	68	44			
<i>dont femmes</i>	198	83	52	30			
Bachelor ès lettres				286	246	233	224
<i>dont femmes</i>				205	170	167	165
Master ès lettres				39	57	65	62
<i>dont femmes</i>				32	46	48	45
DEA en littérature et culture	11	9	15	6			
<i>dont femmes</i>	10	7	11	6			
DEA en littérature et culture : littérature et esthétique	25	27	17	9	2	1	
<i>dont femmes</i>	11	15	10	5	1	1	
Certificat de spécialisation en littérature et esthétique				4	12	5	10
<i>dont femmes</i>				3	9	5	7
Certificat de spécialisation en littérature et savoirs				1	5	9	10
<i>dont femmes</i>				1	3	5	4
Complément d'études en lettres (BA)				24	22	23	19
<i>dont femmes</i>				12	8	13	13
Complément d'études en lettres (MA)							1
<i>dont femmes</i>							1
Seconde compétence en lettres				1	1	1	
<i>dont femmes</i>							
Doctorat ès lettres	33	36	39	36	35	32	26
<i>dont femmes</i>	18	18	19	17	18	17	16
DEPARTEMENT DE FRANCAIS ET LATIN MEDIEVAL	28	17	16	26	20	19	18
<i>dont femmes</i>	18	8	9	14	11	12	12
Licence et brevet ès lettres	7	2	2	1			
<i>dont femmes</i>	4						
Bachelor ès lettres				11	8	10	6
<i>dont femmes</i>				6	4	7	4
Master ès lettres				4	4	2	5
<i>dont femmes</i>				3	3	1	4
Complément d'études en lettres (BA)				1	1		
<i>dont femmes</i>							
Doctorat ès lettres	21	15	14	9	7	7	7
<i>dont femmes</i>	14	8	9	5	4	4	4

Note: ci-contre, les Baccalauréats, Maîtrises et compléments d'études ont été regroupés sous pluridisciplinaires jusqu'au semestre d'automne 2007. Les totaux par département/unités pour ces formations sont par conséquent représentatifs depuis 2008 seulement.

2.3.2. Faculté des Lettres - étudiants - suite

	2004	2005	2006	2007	2008	2009	2010
DEPARTEMENT DE LINGUISTIQUE	85	69	71	141	122	125	141
<i>dont femmes</i>	<i>49</i>	<i>47</i>	<i>44</i>	<i>89</i>	<i>80</i>	<i>77</i>	<i>86</i>
Licence et brevet ès lettres : informatique	15	7	8	5			
<i>dont femmes</i>	<i>3</i>	<i>2</i>	<i>3</i>	<i>2</i>			
Licence et brevet ès lettres : linguistique	25	17	13	4			
<i>dont femmes</i>	<i>20</i>	<i>12</i>	<i>8</i>	<i>3</i>			
Bachelor ès lettres: informatique				23	21	28	32
<i>dont femmes</i>				<i>10</i>	<i>10</i>	<i>9</i>	<i>15</i>
Bachelor ès lettres: Linguistique				52	42	44	59
<i>dont femmes</i>				<i>37</i>	<i>27</i>	<i>29</i>	<i>39</i>
Master ès lettres : informatique				1	2	1	2
<i>dont femmes</i>					<i>2</i>		
Master ès lettres : Linguistique				6	12	11	6
<i>dont femmes</i>				<i>5</i>	<i>10</i>	<i>9</i>	<i>4</i>
DEA en linguistique	18	21	24	15	6	2	
<i>dont femmes</i>	<i>8</i>	<i>17</i>	<i>17</i>	<i>10</i>	<i>5</i>	<i>2</i>	
Certificat de spécialisation en linguistique				6	10	12	13
<i>dont femmes</i>				<i>3</i>	<i>8</i>	<i>9</i>	<i>9</i>
Complément d'études en lettres (BA) : Informatique pour les sciences humaines					1	1	1
<i>dont femmes</i>							
Complément d'études en lettres (BA) : Linguistique				1	1	1	5
<i>dont femmes</i>				<i>1</i>		<i>1</i>	<i>3</i>
Doctorat ès lettres	27	24	26	28	27	25	23
<i>dont femmes</i>	<i>18</i>	<i>16</i>	<i>16</i>	<i>18</i>	<i>18</i>	<i>18</i>	<i>16</i>

SECTION DES LANGUES VIVANTES

DEPARTEMENT D'ALLEMAND	75	41	27	104	102	97	111
<i>dont femmes</i>	<i>61</i>	<i>32</i>	<i>20</i>	<i>85</i>	<i>81</i>	<i>73</i>	<i>89</i>
Licence ès lettres et éducation physique et sport	1		1				
<i>dont femmes</i>	<i>1</i>		<i>1</i>				
Licence et brevet ès lettres	68	35	20	9			
<i>dont femmes</i>	<i>57</i>	<i>28</i>	<i>16</i>	<i>7</i>			
Bachelor ès lettres				68	69	64	70
<i>dont femmes</i>				<i>55</i>	<i>56</i>	<i>48</i>	<i>55</i>
Master ès lettres				15	15	17	20
<i>dont femmes</i>				<i>15</i>	<i>15</i>	<i>16</i>	<i>19</i>
Certificat de spécialisation "La littérature allemande dans ses contextes épistémiques"							1
<i>dont femmes</i>							<i>1</i>
Complément d'études en lettres (BA)				6	9	9	11
<i>dont femmes</i>				<i>4</i>	<i>5</i>	<i>5</i>	<i>8</i>
Seconde compétence en lettres					1		
<i>dont femmes</i>							
Doctorat ès lettres	6	6	6	6	8	7	9
<i>dont femmes</i>	<i>3</i>	<i>4</i>	<i>3</i>	<i>4</i>	<i>5</i>	<i>4</i>	<i>6</i>

2.3.2. Faculté des Lettres - étudiants - suite

	2004	2005	2006	2007	2008	2009	2010
DEPARTEMENT D'ANGLAIS	206	91	59	292	240	272	285
<i>dont femmes</i>	156	72	48	217	180	209	225
Licence ès lettres et éducation physique et sport	4	2	2				
<i>dont femmes</i>	2	1	1				
Licence et brevet ès lettres	195	80	45	25			
<i>dont femmes</i>	148	64	38	21			
Bachelor ès lettres				211	179	208	214
<i>dont femmes</i>				155	140	163	169
Master ès lettres				26	37	40	43
<i>dont femmes</i>				18	23	29	34
Complément d'études en lettres (BA)				18	13	11	12
<i>dont femmes</i>				14	9	7	9
Complément d'études en lettres (MA)							1
<i>dont femmes</i>							1
Seconde compétence en lettres							1
<i>dont femmes</i>							
Doctorat ès lettres	7	9	12	12	11	12	15
<i>dont femmes</i>	6	7	9	9	8	9	13
DEPARTEMENT DES LANGUES ROMANES	1	5	5	3	6	6	3
<i>dont femmes</i>	1	5	5	3	5	4	3
Bachelor ès lettres					2	2	
<i>dont femmes</i>					1		
Master ès lettres					1	1	
<i>dont femmes</i>					1	1	
DEA en langues et littératures romanes et littérature comparée	1						
<i>dont femmes</i>	1						
Doctorat ès lettres		5	5	3	3	3	3
<i>dont femmes</i>		5	5	3	3	3	3
UNITE D'ESPAGNOL	146	64	46	181	142	124	126
<i>dont femmes</i>	115	53	38	143	117	104	105
Licence ès lettres et éducation physique et sport	8	2	2	2			
<i>dont femmes</i>	2						
Licence et brevet ès lettres	131	51	31	16			
<i>dont femmes</i>	108	45	27	13			
Bachelor ès lettres				137	110	84	86
<i>dont femmes</i>				108	91	70	72
Master ès lettres				10	18	26	24
<i>dont femmes</i>				8	14	22	20
Complément d'études en lettres (BA)				1	2	1	2
<i>dont femmes</i>				1	1	1	1
Seconde compétence en lettres				1			
<i>dont femmes</i>				1			
Doctorat ès lettres	7	11	13	14	12	13	14
<i>dont femmes</i>	5	8	11	12	11	11	12

Note: ci-contre, les Baccalauréats, Maîtrises et compléments d'études ont été regroupés sous pluridisciplinaires jusqu'au semestre d'automne 2007. Les totaux par département/unités pour ces formations sont par conséquent représentatifs depuis 2008 seulement.

2.3.2. Faculté des Lettres - étudiants - suite

	2004	2005	2006	2007	2008	2009	2010
UNITE D'ITALIEN	62	32	27	86	65	60	60
<i>dont femmes</i>	50	21	17	71	51	46	50
Licence et brevet ès lettres	54	24	18	8			
<i>dont femmes</i>	44	17	12	5			
Bachelor ès lettres				60	45	36	39
<i>dont femmes</i>				54	36	27	32
Master ès lettres				9	9	13	11
<i>dont femmes</i>				7	8	11	11
Doctorat ès lettres	8	8	9	9	11	11	10
<i>dont femmes</i>	6	4	5	5	7	8	7
DEPARTEMENT DES LANGUES MEDITERANEENNES, SLAVES, ORIENTALES	13	20	23	28	27	32	31
<i>dont femmes</i>	8	11	15	17	18	21	15
Maîtrise spécialisée pluridisciplinaire en études asiatiques			4	15	21	30	31
<i>dont femmes</i>			3	10	15	19	15
Master ès lettres				1	1	1	
<i>dont femmes</i>				1	1	1	
DESS interdisciplinaire en études asiatiques	13	20	19	12	5	1	
<i>dont femmes</i>	8	11	12	6	2	1	
UNITE D'ARABE	87	41	26	78	56	68	72
<i>dont femmes</i>	56	32	19	51	39	47	52
Licence et brevet ès lettres	54	20	10	5			
<i>dont femmes</i>	35	17	9	5			
Bachelor ès lettres				51	40	49	54
<i>dont femmes</i>				30	30	36	39
Master ès lettres				3	7	12	10
<i>dont femmes</i>				2	4	7	8
DESS "mondes arabes, mondes musulmans contemporains"	29	16	12	7			
<i>dont femmes</i>	20	13	8	6			
Complément d'études en lettres (BA)				5	2	2	2
<i>dont femmes</i>				4	1	1	1
Doctorat ès lettres	4	5	4	7	7	5	6
<i>dont femmes</i>	1	2	2	4	4	3	4
UNITE D'ARMENIEN	1		2	5	5	4	5
<i>dont femmes</i>			2	4	5	4	4
Licence et brevet ès lettres	1		1				
<i>dont femmes</i>			1				
Bachelor ès lettres				3	3	2	1
<i>dont femmes</i>				2	3	2	1
Master ès lettres							1
<i>dont femmes</i>							1
Doctorat ès lettres			1	2	2	2	3
<i>dont femmes</i>			1	2	2	2	2

2.3.2. Faculté des Lettres - étudiants - suite

	2004	2005	2006	2007	2008	2009	2010
UNITE DE CHINOIS	52	21	13	79	88	81	84
<i>dont femmes</i>	<i>31</i>	<i>14</i>	<i>10</i>	<i>50</i>	<i>57</i>	<i>61</i>	<i>61</i>
Licence et brevet ès lettres	49	16	9	4			
<i>dont femmes</i>	<i>30</i>	<i>12</i>	<i>8</i>	<i>3</i>			
Bachelor ès lettres				65	77	66	68
<i>dont femmes</i>				<i>42</i>	<i>50</i>	<i>51</i>	<i>50</i>
Master ès lettres				5	4	9	11
<i>dont femmes</i>				<i>3</i>	<i>3</i>	<i>6</i>	<i>7</i>
Complément d'études en lettres (BA)				1	3	2	2
<i>dont femmes</i>					<i>2</i>	<i>2</i>	<i>2</i>
Doctorat ès lettres	3	5	4	4	4	4	3
<i>dont femmes</i>	<i>1</i>	<i>2</i>	<i>2</i>	<i>2</i>	<i>2</i>	<i>2</i>	<i>2</i>
UNITE DE GREC MODERNE	11	4	3	17	10	12	13
<i>dont femmes</i>	<i>9</i>	<i>3</i>	<i>2</i>	<i>14</i>	<i>9</i>	<i>11</i>	<i>11</i>
Licence et brevet ès lettres	11	4	3	3			
<i>dont femmes</i>	<i>9</i>	<i>3</i>	<i>2</i>	<i>1</i>			
Bachelor ès lettres				9	5	6	5
<i>dont femmes</i>				<i>8</i>	<i>4</i>	<i>6</i>	<i>5</i>
Master ès lettres				1	1	3	3
<i>dont femmes</i>				<i>1</i>	<i>1</i>	<i>2</i>	<i>2</i>
Complément d'études en lettres (BA)				2	2	1	2
<i>dont femmes</i>				<i>2</i>	<i>2</i>	<i>1</i>	<i>1</i>
Doctorat ès lettres				2	2	2	3
<i>dont femmes</i>				<i>2</i>	<i>2</i>	<i>2</i>	<i>3</i>
UNITE DE JAPONAIS	67	26	20	96	102	115	119
<i>dont femmes</i>	<i>35</i>	<i>15</i>	<i>10</i>	<i>51</i>	<i>55</i>	<i>68</i>	<i>68</i>
Licence et brevet ès lettres	63	24	17	10			
<i>dont femmes</i>	<i>33</i>	<i>14</i>	<i>9</i>	<i>6</i>			
Bachelor ès lettres				79	86	94	104
<i>dont femmes</i>				<i>40</i>	<i>47</i>	<i>58</i>	<i>60</i>
Master ès lettres				2	9	13	11
<i>dont femmes</i>				<i>2</i>	<i>4</i>	<i>5</i>	<i>6</i>
Complément d'études en lettres (BA)				2	4	5	1
<i>dont femmes</i>				<i>1</i>	<i>2</i>	<i>3</i>	
Doctorat ès lettres	4	2	3	3	3	3	3
<i>dont femmes</i>	<i>2</i>	<i>1</i>	<i>1</i>	<i>2</i>	<i>2</i>	<i>2</i>	<i>2</i>

Note: ci-contre, les Baccalauréats, Maîtrises et compléments d'études ont été regroupés sous pluridisciplinaires jusqu'au semestre d'automne 2007. Les totaux par département/unités pour ces formations sont par conséquent représentatifs depuis 2008 seulement.

2.3.2. Faculté des Lettres - étudiants - suite

	2004	2005	2006	2007	2008	2009	2010
UNITE DE RUSSE	62	29	20	79	58	72	71
<i>dont femmes</i>	<i>48</i>	<i>26</i>	<i>19</i>	<i>68</i>	<i>46</i>	<i>55</i>	<i>56</i>
Licence et brevet ès lettres	51	19	12	5			
<i>dont femmes</i>	<i>38</i>	<i>17</i>	<i>11</i>	<i>5</i>			
Bachelor ès lettres				60	46	60	60
<i>dont femmes</i>				<i>50</i>	<i>35</i>	<i>45</i>	<i>45</i>
Master ès lettres				5	8	6	6
<i>dont femmes</i>				<i>4</i>	<i>7</i>	<i>5</i>	<i>6</i>
Complément d'études en lettres (BA)				1		3	2
<i>dont femmes</i>				<i>1</i>		<i>2</i>	<i>2</i>
Doctorat ès lettres	11	10	8	8	4	3	3
<i>dont femmes</i>	<i>10</i>	<i>9</i>	<i>8</i>	<i>8</i>	<i>4</i>	<i>3</i>	<i>3</i>

SECTION D'HISTOIRE ET DE PHILOSOPHIE

DEPARTEMENT DES SCIENCES DE L'ANTIQUITE				4	14	18	15
<i>dont femmes</i>				<i>2</i>	<i>8</i>	<i>12</i>	<i>11</i>
Bachelor ès lettres: Études classiques				1	6	7	6
<i>dont femmes</i>				<i>1</i>	<i>2</i>	<i>5</i>	<i>4</i>
Bachelor ès lettres: Hébreu				1	3	7	6
<i>dont femmes</i>					<i>2</i>	<i>4</i>	<i>5</i>
Master ès lettres : Études classiques					1		
<i>dont femmes</i>					<i>1</i>		
Complément d'études en lettres (BA) : Études classiques				1	1	1	1
<i>dont femmes</i>							
Complément d'études en lettres (BA) : Hébreu					2	2	2
<i>dont femmes</i>					<i>2</i>	<i>2</i>	<i>2</i>
Doctorat ès lettres				1	1	1	
<i>dont femmes</i>				<i>1</i>	<i>1</i>	<i>1</i>	

UNITE D'ARCHEOLOGIE CLASSIQUE	22	11	8	50	43	41	38
<i>dont femmes</i>	<i>15</i>	<i>8</i>	<i>6</i>	<i>34</i>	<i>30</i>	<i>25</i>	<i>28</i>
Diplôme interfacultaire romand d'archéologie	1						
<i>dont femmes</i>							
Licence et brevet ès lettres	18	9	6	4			
<i>dont femmes</i>	<i>12</i>	<i>6</i>	<i>4</i>	<i>4</i>			
Bachelor ès lettres				38	32	29	24
<i>dont femmes</i>				<i>23</i>	<i>23</i>	<i>18</i>	<i>19</i>
Master ès lettres				2	7	7	7
<i>dont femmes</i>				<i>2</i>	<i>4</i>	<i>4</i>	<i>4</i>
Complément d'études en lettres (BA)				2			
<i>dont femmes</i>				<i>1</i>			
Doctorat ès lettres	3	2	2	4	4	5	7
<i>dont femmes</i>	<i>3</i>	<i>2</i>	<i>2</i>	<i>4</i>	<i>3</i>	<i>3</i>	<i>5</i>

2.3.2. Faculté des Lettres - étudiants - suite

	2004	2005	2006	2007	2008	2009	2010
UNITE D'EGYPTOLOGIE ET DE COPTE	44	25	19	40	38	35	36
<i>dont femmes</i>	32	19	13	25	25	23	24
Licence et brevet ès lettres	42	23	17	10			
<i>dont femmes</i>	30	17	11	6			
Bachelor ès lettres				22	23	19	16
<i>dont femmes</i>				14	17	13	9
Master ès lettres				7	12	10	11
<i>dont femmes</i>				4	6	5	8
Complément d'études en lettres (MA)							1
<i>dont femmes</i>							1
Doctorat ès lettres	2	2	2	1	3	6	8
<i>dont femmes</i>	2	2	2	1	2	5	6
UNITE DE GREC ANCIEN	12	8	10	19	18	20	14
<i>dont femmes</i>	8	5	4	12	12	10	7
Licence et brevet ès lettres	8	4	3				
<i>dont femmes</i>	5	2					
Bachelor ès lettres				12	12	14	9
<i>dont femmes</i>				6	7	6	3
Master ès lettres				1	2	2	1
<i>dont femmes</i>				1	1	1	1
Certificat complémentaire en grec ancien		1	2	2			
<i>dont femmes</i>		1	1	1			
Complément d'études en lettres (BA)				1	1	1	
<i>dont femmes</i>				1	1		
Doctorat ès lettres	4	3	5	3	3	3	4
<i>dont femmes</i>	3	2	3	3	3	3	3
UNITE D'HISTOIRE ANCIENNE	6		1	20	16	18	21
<i>dont femmes</i>	4		1	11	8	10	12
Licence et brevet ès lettres	6						
<i>dont femmes</i>	4						
Bachelor ès lettres				19	15	14	15
<i>dont femmes</i>				10	7	8	8
Master ès lettres						2	4
<i>dont femmes</i>						1	3
Doctorat ès lettres			1	1	1	2	2
<i>dont femmes</i>			1	1	1	1	1

Note: ci-contre, les Baccalauréats, Maîtrises et compléments d'études ont été regroupés sous pluridisciplinaires jusqu'au semestre d'automne 2007. Les totaux par département/unités pour ces formations sont par conséquent représentatifs depuis 2008 seulement.

2.3.2. Faculté des Lettres - étudiants - suite

	2004	2005	2006	2007	2008	2009	2010
UNITE D'HISTOIRE DES RELIGIONS	45	25	14	81	89	99	102
<i>dont femmes</i>	<i>31</i>	<i>16</i>	<i>9</i>	<i>61</i>	<i>64</i>	<i>65</i>	<i>65</i>
Licence et brevet ès lettres	30	11	5	1			
<i>dont femmes</i>	<i>22</i>	<i>7</i>	<i>3</i>				
Bachelor ès lettres				70	77	80	83
<i>dont femmes</i>				<i>55</i>	<i>57</i>	<i>55</i>	<i>54</i>
Master ès lettres				5	9	14	13
<i>dont femmes</i>				<i>4</i>	<i>6</i>	<i>8</i>	<i>9</i>
DEA en histoire comparée des religions	9	8	5	1			
<i>dont femmes</i>	<i>4</i>	<i>5</i>	<i>5</i>	<i>1</i>			
Complément d'études en lettres (BA)							1
<i>dont femmes</i>							
Doctorat ès lettres	6	6	4	4	3	5	5
<i>dont femmes</i>	<i>5</i>	<i>4</i>	<i>1</i>	<i>1</i>	<i>1</i>	<i>2</i>	<i>2</i>
UNITE DE LATIN	7	3	2	25	25	30	32
<i>dont femmes</i>	<i>7</i>	<i>3</i>	<i>1</i>	<i>12</i>	<i>13</i>	<i>15</i>	<i>18</i>
Licence et brevet ès lettres	6	2	2	1			
<i>dont femmes</i>	<i>6</i>	<i>2</i>	<i>1</i>				
Bachelor ès lettres				19	20	21	23
<i>dont femmes</i>				<i>8</i>	<i>10</i>	<i>9</i>	<i>11</i>
Master ès lettres				3	4	6	4
<i>dont femmes</i>				<i>2</i>	<i>2</i>	<i>3</i>	<i>3</i>
Complément d'études en lettres (BA)				2	1	3	4
<i>dont femmes</i>				<i>2</i>	<i>1</i>	<i>3</i>	<i>3</i>
Doctorat ès lettres	1	1					1
<i>dont femmes</i>	<i>1</i>	<i>1</i>					<i>1</i>
UNITE DE MESOPOTAMIE	6	3	5	12	12	14	7
<i>dont femmes</i>	<i>6</i>	<i>2</i>	<i>3</i>	<i>7</i>	<i>8</i>	<i>9</i>	<i>4</i>
Licence et brevet ès lettres	4	1					
<i>dont femmes</i>	<i>4</i>	<i>1</i>					
Bachelor ès lettres: Langues et civilisations de la Mésopotamie				3	4	3	1
<i>dont femmes</i>				<i>2</i>	<i>3</i>	<i>3</i>	<i>1</i>
Master ès lettres : Langues et civilisations de la Mésopotamie				1	2	3	2
<i>dont femmes</i>				<i>1</i>	<i>2</i>	<i>2</i>	<i>1</i>
Complément d'études en lettres (BA) : Etudes de l'orient méditerranéen ancien						2	
<i>dont femmes</i>						<i>1</i>	
Complément d'études en lettres (BA) : Langues et civilisations de la Mésopotamie				1			
<i>dont femmes</i>				<i>1</i>			
Doctorat ès lettres	2	2	5	7	6	6	4
<i>dont femmes</i>	<i>2</i>	<i>1</i>	<i>3</i>	<i>3</i>	<i>3</i>	<i>3</i>	<i>2</i>

2.3.2. Faculté des Lettres - étudiants - suite

	2004	2005	2006	2007	2008	2009	2010
DEPARTEMENT DE PHILOSOPHIE	169	77	55	157	150	158	177
<i>dont femmes</i>	67	27	15	60	52	61	70
Licence et brevet ès lettres	114	43	27	17			
<i>dont femmes</i>	51	18	10	5			
Bachelor ès lettres				99	85	94	105
<i>dont femmes</i>				45	29	37	41
Master ès lettres				13	28	35	33
<i>dont femmes</i>				3	12	16	15
DEA en philosophie	21	6	1	1			
<i>dont femmes</i>	9	3					
Certificat complémentaire en histoire et philosophie des sciences	2						
<i>dont femmes</i>							
Complément d'études en lettres (BA)				6	5	3	5
<i>dont femmes</i>				2	1	1	3
Doctorat ès lettres	32	28	27	21	32	26	34
<i>dont femmes</i>	7	6	5	5	10	7	11
DEPARTEMENT D'HISTOIRE GENERALE	389	214	155	428	359	376	374
<i>dont femmes</i>	195	104	71	218	189	201	194
Licence ès lettres et éducation physique et sport	9	6	4	3			
<i>dont femmes</i>							
Licence et brevet ès lettres	328	156	107	44			
<i>dont femmes</i>	169	77	51	19			
Bachelor ès lettres				303	255	257	256
<i>dont femmes</i>				164	143	146	140
Master ès lettres				38	61	72	74
<i>dont femmes</i>				20	33	39	39
DEA en histoire : histoire sociale et culturelle des savoirs et des pratiques de santé	13	10	4	1			
<i>dont femmes</i>	9	9	4	1			
Complément d'études en lettres (BA)				2	1	1	3
<i>dont femmes</i>						1	1
Seconde compétence en lettres						2	2
<i>dont femmes</i>							
Doctorat ès lettres	39	42	40	37	42	44	39
<i>dont femmes</i>	17	18	16	14	13	15	14

Note: ci-contre, les Baccalauréats, Maîtrises et compléments d'études ont été regroupés sous pluridisciplinaires jusqu'au semestre d'automne 2007. Les totaux par département/unités pour ces formations sont par conséquent représentatifs depuis 2008 seulement.

2.3.2. Faculté des Lettres - étudiants - suite

	2004	2005	2006	2007	2008	2009	2010
UNITE D'HISTOIRE DE L'ART	225	133	92	298	269	289	311
<i>dont femmes</i>	197	117	78	248	224	243	263
Licence et brevet ès lettres	185	82	48	26	1		
<i>dont femmes</i>	161	71	40	20	1		
Bachelor ès lettres: Ethnologie				8	6	10	8
<i>dont femmes</i>				5	4	7	6
Bachelor ès lettres: Histoire de l'art				181	162	161	168
<i>dont femmes</i>				156	141	141	150
Bachelor ès lettres: Histoire et esthétique du cinéma				17	20	22	27
<i>dont femmes</i>				14	15	16	20
Master en études muséales					1	8	17
<i>dont femmes</i>					1	7	16
Master ès lettres : Histoire de l'art				15	33	41	41
<i>dont femmes</i>				13	28	35	33
DESS en conservation du patrimoine et muséologie	11	25	23	18	10	3	3
<i>dont femmes</i>	11	24	22	17	9	3	3
MAS conservation du patrimoine et muséologie des beaux-arts						11	15
<i>dont femmes</i>						11	13
Complément d'études en lettres (BA) : Histoire de l'art				7	7	6	5
<i>dont femmes</i>				5	5	5	3
Complément d'études en lettres (MA) : Histoire de l'art						1	
<i>dont femmes</i>							
Doctorat ès lettres	29	26	21	26	29	26	27
<i>dont femmes</i>	25	22	16	18	20	18	19
UNITE DE MUSICOLOGIE	46	18	11	62	45	66	63
<i>dont femmes</i>	27	10	5	37	24	33	26
Licence et brevet ès lettres	40	12	6	4			
<i>dont femmes</i>	24	8	3	2			
Bachelor ès lettres				47	32	48	46
<i>dont femmes</i>				31	20	25	18
Master ès lettres : Musicologie				2	6	9	12
<i>dont femmes</i>					1	5	7
Complément d'études en lettres (BA) : Musicologie				6	4	6	1
<i>dont femmes</i>				3	3	3	
Doctorat ès lettres	6	6	5	3	3	3	4
<i>dont femmes</i>	3	2	2	1			1

Note: ci-contre, les Baccalauréats, Maîtrises et compléments d'études ont été regroupés sous pluridisciplinaires jusqu'au semestre d'automne 2007. Les totaux par département/unités pour ces formations sont par conséquent représentatifs depuis 2008 seulement.

2.3.3. Diplômes délivrés par la Faculté des lettres de 2004 à 2010, détail par branche d'étude, par type de diplôme et par sexe

	2004	2005	2006	2007	2008	2009	2010
TOTAL	364	394	407	498	593	339	395
<i>dont femmes</i>	<i>284</i>	<i>278</i>	<i>286</i>	<i>354</i>	<i>395</i>	<i>222</i>	<i>286</i>
Études de base	217	258	323	421	537	297	357
<i>dont femmes</i>	<i>169</i>	<i>186</i>	<i>230</i>	<i>307</i>	<i>350</i>	<i>201</i>	<i>262</i>
dont Bachelors			83	172	240	196	193
<i>dont femmes</i>			<i>59</i>	<i>132</i>	<i>160</i>	<i>133</i>	<i>147</i>
dont Masters			11	28	48	84	146
<i>dont femmes</i>			<i>8</i>	<i>21</i>	<i>31</i>	<i>56</i>	<i>101</i>
Études avancées	62	61	47	50	29	18	7
<i>dont femmes</i>	<i>43</i>	<i>35</i>	<i>30</i>	<i>34</i>	<i>23</i>	<i>10</i>	<i>7</i>
dont MAS							5
<i>dont femmes</i>							<i>5</i>
Certificats	70	47	5	1	9		9
<i>dont femmes</i>	<i>63</i>	<i>39</i>	<i>5</i>		<i>7</i>		<i>7</i>
Doctorats	15	28	32	26	18	24	22
<i>dont femmes</i>	<i>9</i>	<i>18</i>	<i>21</i>	<i>13</i>	<i>15</i>	<i>11</i>	<i>10</i>
Programmes interdépartementaux et pluridisciplinaires	1	3	4	14	11	11	15
<i>dont femmes</i>		<i>3</i>	<i>3</i>	<i>9</i>	<i>6</i>	<i>7</i>	<i>10</i>
Licence et brevet ès lettres : littérature comparée	1	2		2	4		
<i>dont femmes</i>		<i>2</i>		<i>1</i>	<i>1</i>		
Licence et brevet ès lettres: histoire et civilisation du Moyen Age					1		
<i>dont femmes</i>							
Bachelor ès lettres: Archéologie préhistorique et anthropologie							2
<i>dont femmes</i>							<i>1</i>
Bachelor ès lettres: Histoire et civilisation du moyen âge				3	2	3	1
<i>dont femmes</i>				<i>3</i>	<i>1</i>	<i>2</i>	
Bachelor ès lettres: Littérature comparée			2	8	3	4	8
<i>dont femmes</i>			<i>2</i>	<i>4</i>	<i>3</i>	<i>2</i>	<i>6</i>
Bachelor ès lettres: Sciences de l'information et de la communication						1	1
<i>dont femmes</i>						<i>1</i>	
Bachelor ès lettres: Tradition classique						1	
<i>dont femmes</i>							
Bachelor ès lettres: Sanskrit				1			
<i>dont femmes</i>				<i>1</i>			
Bachelor ès lettres (autres)						2	1
<i>dont femmes</i>						<i>2</i>	<i>1</i>
Master ès lettres : Histoire et civilisation du moyen âge							1
<i>dont femmes</i>							<i>1</i>
Master ès lettres : Littérature comparée					1		1
<i>dont femmes</i>					<i>1</i>		<i>1</i>
Doctorat ès lettres: Littérature comparée		1	1				
<i>dont femmes</i>		<i>1</i>	<i>1</i>				
Doctorat ès lettres: Histoire et civilisation du Moyen Age			1				
<i>dont femmes</i>							

Baccalauréats délivrés en 2010 par combinaison de disciplines

	Archéo. Classique	Préhist-Anthro	Egyptologie	Ethnologie	Français L. Etr.	Hébreu	Hist. de l'art	Hist. des religions	Hist. Moyen âge	Hist. & esth. cinéma	Hist. générale	Informatique	LL anglaises	LL françaises	LL grecques	LL allemandes	LL arabes	LL chinoises	LL grecques modernes	LL hispaniques	LL russes	LL latin médiéval	Total général
Egyptologie	4																						4
Hist. ancienne	1																						1
Hist. de l'art	1				1																		2
Hist. des religions			2																				2
Hist. générale	3	2		2	2		4	3		1													17
Informatique					1																		1
LL anglaises					5		5				6	1											17
LL arméniennes								1															1
LL françaises							10	4			16		11										41
LL grecques								1			1												2
LL italiennes					2						2		1	1									6
LL latines											1			1	2								4
LL allemandes	1				2							1		3									7
LL arabes								1			2		1	1									5
LL chinoises					1		2					1	3	2									9
LL hispaniques					2		2				1		3	3		1	1		1				14
LL japonaises					1		1	1			2		1	1		1		4					12
LL russes						1	1	1			2		1	1		1							8
Mésopotamie	1																						1
LL latin médiéval				1					1					1									3
Linguistique			1		1						1							2		2			7
Litt. Comparée					1									2		3	1					1	8
Musicologie							1	1		1	1					1							5
Philosophie							2	1			3		1	4		1	1				1		14
Inform. et comm.											1												1
Sociologie											1												1
Total général	11	2	3	3	19	1	28	14	1	2	40	3	22	20	2	8	3	6	1	2	1	1	193

2.3.3 Faculté des Lettres - diplômes - suite

	2004	2005	2006	2007	2008	2009	2010
FRANCAIS LANGUE ETRANGERE	123	91	31	16	43	28	41
<i>dont femmes</i>	<i>109</i>	<i>79</i>	<i>27</i>	<i>15</i>	<i>33</i>	<i>21</i>	<i>34</i>
Premiers diplômes	55	46	26	13	37	17	7
<i>dont femmes</i>	<i>48</i>	<i>41</i>	<i>22</i>	<i>12</i>	<i>29</i>	<i>12</i>	<i>5</i>
DES en didactique du français							11
<i>dont femmes</i>							<i>9</i>
Bachelor ès lettres				3	6	8	19
<i>dont femmes</i>				<i>3</i>	<i>4</i>	<i>7</i>	<i>17</i>
Master ès lettres						3	4
<i>dont femmes</i>						<i>2</i>	<i>3</i>
Certificat d'études françaises	68	45	5				
<i>dont femmes</i>	<i>61</i>	<i>38</i>	<i>5</i>				
ETUDES EUROPEENNES: Doctorat ès lettres	1						1
<i>dont femmes</i>							<i>1</i>
SERVICES COMMUNS	1	1	2				
<i>dont femmes</i>		<i>1</i>	<i>2</i>				
Licence et brevet ès lettres			2				
<i>dont femmes</i>			<i>2</i>				
DEA ès lettres	1	1					
<i>dont femmes</i>		<i>1</i>					
SECTION DE FRANÇAIS							
DEPARTEMENT DE FRANCAIS MODERNE	35	45	67	91	124	72	88
<i>dont femmes</i>	<i>24</i>	<i>28</i>	<i>44</i>	<i>62</i>	<i>90</i>	<i>46</i>	<i>70</i>
Licence ès lettres et éducation physique et sport					1		
<i>dont femmes</i>							
Licence et brevet ès lettres	15	28	28	22	40		
<i>dont femmes</i>	<i>8</i>	<i>19</i>	<i>17</i>	<i>19</i>	<i>25</i>		
Bachelor ès lettres			24	44	62	59	61
<i>dont femmes</i>			<i>19</i>	<i>32</i>	<i>45</i>	<i>36</i>	<i>48</i>
Master ès lettres			3	3	9	9	19
<i>dont femmes</i>			<i>1</i>	<i>2</i>	<i>9</i>	<i>8</i>	<i>16</i>
DEA en littérature et culture	5	2	3	12	5	1	
<i>dont femmes</i>	<i>3</i>	<i>1</i>	<i>3</i>	<i>5</i>	<i>5</i>		
DEA en littérature et culture : littérature et esthétique	14	13	7	8	2	2	1
<i>dont femmes</i>	<i>13</i>	<i>7</i>	<i>3</i>	<i>4</i>	<i>2</i>	<i>1</i>	<i>1</i>
Certificat de spécialisation en littérature et esthétique					5		2
<i>dont femmes</i>					<i>4</i>		<i>2</i>
Certificat de spécialisation en littérature et savoirs							3
<i>dont femmes</i>							<i>2</i>
Doctorat ès lettres	1	2	2	2		1	2
<i>dont femmes</i>		<i>1</i>	<i>1</i>			<i>1</i>	<i>1</i>

2.3.3 Faculté des Lettres - diplômés - suite

	2004	2005	2006	2007	2008	2009	2010
DEPARTEMENT DE FRANCAIS ET LATIN MEDIEVAL	1	1	5	6	3	5	4
<i>dont femmes</i>		1	3	5	2	3	3
Bachelor ès lettres			4	3	2	2	4
<i>dont femmes</i>			3	2	1	1	3
Master ès lettres						2	
<i>dont femmes</i>						2	
Doctorat ès lettres	1	1	1	3	1	1	
<i>dont femmes</i>		1		3	1		

DEPARTEMENT DE LINGUISTIQUE	33	9	19	35	41	29	21
<i>dont femmes</i>	25	5	16	28	26	20	17
Licence et brevet ès lettres : informatique	2	3	1	3	4		
<i>dont femmes</i>	2	1	1	1	2		
Licence et brevet ès lettres : linguistique	9	2	3	6	3		
<i>dont femmes</i>	7	1	3	5	2		
Bachelor ès lettres: Informatique pour les sciences humaines			1	3	5	5	4
<i>dont femmes</i>			1	3	3	2	4
Bachelor ès lettres: Linguistique			3	8	13	12	7
<i>dont femmes</i>			3	7	10	8	5
Master ès lettres : Informatique pour les sciences humaines				2	2	2	
<i>dont femmes</i>				1		2	
Master ès lettres : Linguistique					1	3	2
<i>dont femmes</i>					1	2	2
DEA en linguistique	19	3	8	10	4	5	1
<i>dont femmes</i>	13	2	6	8	1	4	1
Certificat de spécialisation en linguistique					4		4
<i>dont femmes</i>					3		3
Doctorat ès lettres	3	1	3	3	5	2	3
<i>dont femmes</i>	3	1	2	3	4	2	2

SECTION DES LANGUES VIVANTES

DEPARTEMENT D'ALLEMAND	14	15	23	27	28	20	23
<i>dont femmes</i>	12	13	18	25	25	18	22
Licence ès lettres et éducation physique et sport	1						
<i>dont femmes</i>	1						
Licence et brevet ès lettres	12	15	14	11	8		
<i>dont femmes</i>	10	13	10	9	7		
Bachelor ès lettres			8	15	15	16	15
<i>dont femmes</i>			7	15	13	14	14
Master ès lettres				1	4	4	8
<i>dont femmes</i>				1	4	4	8
Doctorat ès lettres	1		1		1		
<i>dont femmes</i>	1		1		1		

2.3.3 Faculté des Lettres - diplômés - suite

	2004	2005	2006	2007	2008	2009	2010
DEPARTEMENT D'ANGLAIS	14	16	45	69	73	40	53
<i>dont femmes</i>	13	11	38	57	53	28	43
Licence ès lettres et éducation physique et sport		2		1	1		
<i>dont femmes</i>		1			1		
Licence et brevet ès lettres	12	13	24	16	22		
<i>dont femmes</i>	11	9	19	13	19		
Bachelor ès lettres			21	42	44	32	39
<i>dont femmes</i>			19	36	28	22	35
Master ès lettres				10	5	8	14
<i>dont femmes</i>				8	4	6	8
Doctorat ès lettres	2	1			1		
<i>dont femmes</i>	2	1			1		
DEPARTEMENT DES LANGUES ROMANES	5	3					1
<i>dont femmes</i>	5	3					1
Master ès lettres							1
<i>dont femmes</i>							1
DEA en langues et littératures romanes et littérature comparée	5	3					
<i>dont femmes</i>	5	3					
UNITE D'ESPAGNOL	9	17	22	48	64	33	24
<i>dont femmes</i>	7	12	18	41	47	29	23
Licence ès lettres et éducation physique et sport		3			2		
<i>dont femmes</i>		1					
Licence et brevet ès lettres	9	14	12	15	12		
<i>dont femmes</i>	7	11	11	13	11		
Bachelor ès lettres			9	30	47	30	16
<i>dont femmes</i>			6	25	34	26	15
Master ès lettres			1	1	2	2	6
<i>dont femmes</i>			1	1	1	2	6
Doctorat ès lettres				2	1	1	2
<i>dont femmes</i>				2	1	1	2
UNITE D'ITALIEN	7	12	16	26	18	20	13
<i>dont femmes</i>	5	11	11	18	15	18	10
Licence et brevet ès lettres	6	11	7	11	4		
<i>dont femmes</i>	5	10	5	8	1		
Bachelor ès lettres			9	12	12	18	6
<i>dont femmes</i>			6	9	12	17	5
Master ès lettres				1	2		5
<i>dont femmes</i>					2		3
Doctorat ès lettres	1	1		2		2	2
<i>dont femmes</i>		1		1		1	2

2.3.3 Faculté des Lettres - diplômés - suite

	2004	2005	2006	2007	2008	2009	2010
DEPARTEMENT DES LANGUES MEDITERANEENNES, SLAVES, ORIENTALES	5	2	6	6	10	12	
<i>dont femmes</i>	<i>3</i>		<i>5</i>	<i>3</i>	<i>4</i>	<i>7</i>	
Maîtrise spécialisée pluridisciplinaire en études asiatiques					2	6	11
<i>dont femmes</i>					1	4	6
Master ès lettres							1
<i>dont femmes</i>							1
DESS interdisciplinaire en études asiatiques	5	2	6	4	4		
<i>dont femmes</i>	3		5	2			
UNITE D'ARABE	6	22	19	18	26	11	9
<i>dont femmes</i>	<i>3</i>	<i>13</i>	<i>13</i>	<i>14</i>	<i>18</i>	<i>8</i>	<i>6</i>
Licence et brevet ès lettres	5	8	7	5	3		
<i>dont femmes</i>	2	5	4	4	3		
Bachelor ès lettres			3	7	14	10	8
<i>dont femmes</i>			1	7	8	7	6
Master ès lettres				1	1	1	1
<i>dont femmes</i>						1	
DESS "mondes arabes, mondes musulmans contemporains"	1	14	8	5	7		
<i>dont femmes</i>	1	8	8	3	6		
Doctorat ès lettres			1		1		
<i>dont femmes</i>					1		
UNITE D'ARMENIEN			2	1			1
<i>dont femmes</i>			2	1			1
Licence et brevet ès lettres			1	1			
<i>dont femmes</i>			1	1			
Bachelor ès lettres			1				1
<i>dont femmes</i>			1				1
UNITE DE CHINOIS	2	3	13	19	13	13	16
<i>dont femmes</i>	<i>2</i>	<i>2</i>	<i>8</i>	<i>11</i>	<i>8</i>	<i>9</i>	<i>12</i>
Licence et brevet ès lettres	2	3	4	4	1		
<i>dont femmes</i>	2	2	3	4	1		
Bachelor ès lettres			8	14	10	13	15
<i>dont femmes</i>			5	6	7	9	12
Master ès lettres				1	2		
<i>dont femmes</i>				1			
Doctorat ès lettres			1				1
<i>dont femmes</i>							

2.3.3 Faculté des Lettres - diplômes - suite

	2004	2005	2006	2007	2008	2009	2010
UNITE DE GREC MODERNE	1	1	2	3	5	1	2
<i>dont femmes</i>	<i>1</i>	<i>1</i>	<i>2</i>	<i>3</i>	<i>2</i>		<i>2</i>
Licence et brevet ès lettres		1			3		
<i>dont femmes</i>		<i>1</i>			<i>1</i>		
Bachelor ès lettres			2	3	2	1	1
<i>dont femmes</i>			<i>2</i>	<i>3</i>	<i>1</i>		<i>1</i>
Master ès lettres							1
<i>dont femmes</i>							<i>1</i>
Doctorat ès lettres	1						
<i>dont femmes</i>	<i>1</i>						
UNITE DE JAPONAIS	2	5	11	19	21	10	14
<i>dont femmes</i>	<i>1</i>	<i>2</i>	<i>7</i>	<i>11</i>	<i>10</i>	<i>5</i>	<i>8</i>
Licence et brevet ès lettres	2	4	7	6	5		
<i>dont femmes</i>	<i>1</i>	<i>2</i>	<i>4</i>	<i>3</i>	<i>3</i>		
Bachelor ès lettres			4	12	16	9	12
<i>dont femmes</i>			<i>3</i>	<i>8</i>	<i>7</i>	<i>4</i>	<i>8</i>
Master ès lettres						1	2
<i>dont femmes</i>						<i>1</i>	
Doctorat ès lettres		1		1			
<i>dont femmes</i>							
UNITE DE RUSSE	7	3	6	16	21	13	12
<i>dont femmes</i>	<i>6</i>	<i>1</i>	<i>3</i>	<i>12</i>	<i>17</i>	<i>12</i>	<i>8</i>
Licence et brevet ès lettres	7	3	2	4	4		
<i>dont femmes</i>	<i>6</i>	<i>1</i>	<i>1</i>	<i>3</i>	<i>3</i>		
Bachelor ès lettres			4	12	17	6	9
<i>dont femmes</i>			<i>2</i>	<i>9</i>	<i>14</i>	<i>5</i>	<i>7</i>
Master ès lettres						5	3
<i>dont femmes</i>						<i>5</i>	<i>1</i>
Doctorat ès lettres						2	
<i>dont femmes</i>						<i>2</i>	

2.3.3 Faculté des Lettres - diplômes - suite

	2004	2005	2006	2007	2008	2009	2010
SECTION D'HISTOIRE ET DE PHILOSOPHIE							
DEPARTEMENT DES SCIENCES DE L'ANTIQUITE	1					1	1
<i>dont femmes</i>	<i>1</i>					<i>1</i>	
Licence ès lettres: hébreu	1						
<i>dont femmes</i>	<i>1</i>						
Bachelor ès lettres: Hébreu							1
<i>dont femmes</i>							
Doctorat ès lettres: philologie classique						1	
<i>dont femmes</i>						<i>1</i>	
UNITE D'ARCHEOLOGIE CLASSIQUE	4	5	7	8	13	6	14
<i>dont femmes</i>	<i>4</i>	<i>5</i>	<i>6</i>	<i>4</i>	<i>8</i>	<i>5</i>	<i>9</i>
Licence et brevet ès lettres	3	4	4	2	3		
<i>dont femmes</i>	<i>3</i>	<i>4</i>	<i>3</i>		<i>3</i>		
Bachelor ès lettres			2	5	9	5	11
<i>dont femmes</i>			<i>2</i>	<i>3</i>	<i>4</i>	<i>4</i>	<i>7</i>
Master ès lettres			1		1	1	3
<i>dont femmes</i>			<i>1</i>		<i>1</i>	<i>1</i>	<i>2</i>
Doctorat ès lettres	1	1		1			
<i>dont femmes</i>	<i>1</i>	<i>1</i>		<i>1</i>			
UNITE D'EGYPTOLOGIE ET DE COPTE	3	3	8	15	14	8	12
<i>dont femmes</i>	<i>3</i>	<i>2</i>	<i>5</i>	<i>12</i>	<i>7</i>	<i>5</i>	<i>10</i>
Licence et brevet ès lettres	3	3	3	6	7		
<i>dont femmes</i>	<i>3</i>	<i>2</i>	<i>3</i>	<i>4</i>	<i>4</i>		
Bachelor ès lettres			5	7	7	3	7
<i>dont femmes</i>			<i>2</i>	<i>6</i>	<i>3</i>	<i>2</i>	<i>7</i>
Master ès lettres				1		5	4
<i>dont femmes</i>				<i>1</i>		<i>3</i>	<i>2</i>
Doctorat ès lettres				1			1
<i>dont femmes</i>				<i>1</i>			<i>1</i>
UNITE DE GREC ANCIEN	4	4	7	6	7		5
<i>dont femmes</i>	<i>4</i>	<i>4</i>	<i>7</i>	<i>3</i>	<i>3</i>		<i>4</i>
Licence et brevet ès lettres	2	2	2	2			
<i>dont femmes</i>	<i>2</i>	<i>2</i>	<i>2</i>				
Bachelor ès lettres			3	3	6		4
<i>dont femmes</i>			<i>3</i>	<i>3</i>	<i>2</i>		<i>4</i>
Master ès lettres			1				1
<i>dont femmes</i>			<i>1</i>				
Certificat complémentaire en grec ancien	2	1		1			
<i>dont femmes</i>	<i>2</i>	<i>1</i>					
Doctorat ès lettres		1	1		1		
<i>dont femmes</i>		<i>1</i>	<i>1</i>		<i>1</i>		

2.3.3 Faculté des Lettres - diplômés - suite

	2004	2005	2006	2007	2008	2009	2010
UNITE D'HISTOIRE ANCIENNE	4	1	3	4	4	4	1
<i>dont femmes</i>	2	1	1	3	2	3	1
Licence et brevet ès lettres	4	1		1			
<i>dont femmes</i>	2	1		1			
Bachelor ès lettres			3	3	4	4	1
<i>dont femmes</i>			1	2	2	3	1
UNITE D'HISTOIRE DES RELIGIONS	7	7	8	19	18	26	20
<i>dont femmes</i>	6	6	4	15	11	20	16
Licence et brevet ès lettres	2	4	2	3	1		
<i>dont femmes</i>	2	3	2	2			
Bachelor ès lettres			3	15	15	24	16
<i>dont femmes</i>				12	10	19	12
Master ès lettres					1	2	4
<i>dont femmes</i>						1	4
DEA en histoire comparée des religions	5	2	1	1	1		
<i>dont femmes</i>	4	2		1	1		
Doctorat ès lettres		1	2				
<i>dont femmes</i>		1	2				
UNITE DE LATIN	2	3	2	4	6	3	6
<i>dont femmes</i>	2	3	2	4	1	2	3
Licence et brevet ès lettres	2	3		1	1		
<i>dont femmes</i>	2	3		1			
Bachelor ès lettres			1	3	5	2	4
<i>dont femmes</i>			1	3	1	1	2
Master ès lettres						1	2
<i>dont femmes</i>						1	1
Doctorat ès lettres			1				
<i>dont femmes</i>			1				
UNITE DE MESOPOTAMIE			1	2	2	1	3
<i>dont femmes</i>			1	2	2		3
Licence et brevet ès lettres			1				
<i>dont femmes</i>			1				
Bachelor ès lettres: Langues et civilisations de la Mésopotamie				2	2		1
<i>dont femmes</i>				2	2		1
Master ès lettres : Langues et civilisations de la Mésopotamie							2
<i>dont femmes</i>							2
Doctorat ès lettres						1	
<i>dont femmes</i>							

2.3.3 Faculté des Lettres - diplômes - suite

	2004	2005	2006	2007	2008	2009	2010
DEPARTEMENT DE PHILOSOPHIE	22	37	28	37	47	36	29
<i>dont femmes</i>	9	15	15	17	21	7	13
Licence et brevet ès lettres	10	12	12	11	14		
<i>dont femmes</i>	6	5	6	5	5		
Bachelor ès lettres			8	18	27	22	14
<i>dont femmes</i>			6	11	14	4	7
Master ès lettres				2	5	8	13
<i>dont femmes</i>				1	1	2	6
DEA en philosophie	10	13	6				
<i>dont femmes</i>	3	4	2				
DES ès lettres		1					
<i>dont femmes</i>		1					
Certificat complémentaire en histoire et philosophie des sciences		1					
<i>dont femmes</i>							
Doctorat ès lettres	2	10	2	6	1	6	2
<i>dont femmes</i>		5	1		1	1	
DEPARTEMENT D'HISTOIRE GENERALE	36	53	83	101	132	79	85
<i>dont femmes</i>	24	26	43	57	70	40	44
Licence ès lettres et éducation physique et sport		1	1	1	3		
<i>dont femmes</i>							
Licence et brevet ès lettres	34	45	40	50	39		
<i>dont femmes</i>	23	23	20	26	20		
Bachelor ès lettres			28	39	80	60	57
<i>dont femmes</i>			17	23	45	33	32
Master ès lettres			3	3	7	16	20
<i>dont femmes</i>			2	3	3	7	11
DEA en histoire : histoire sociale et culturelle des savoirs et des pratiques de santé	2	4	6	4			
<i>dont femmes</i>	1	3	2	4			
Doctorat ès lettres		3	5	4	3	3	8
<i>dont femmes</i>			2	1	2		1
UNITE D'HISTOIRE DE L'ART	16	25	50	54	80	47	55
<i>dont femmes</i>	14	23	44	50	68	38	47
Licence et brevet ès lettres	15	22	25	21	23		
<i>dont femmes</i>	13	20	22	18	17		
Bachelor ès lettres: Ethnologie			1	2	1		3
<i>dont femmes</i>				2			1
Bachelor ès lettres: Histoire de l'art			7	23	39	30	30
<i>dont femmes</i>			5	22	35	25	27
Bachelor ès lettres: Histoire et esthétique du cinéma				1	6	4	2
<i>dont femmes</i>				1	6	4	

2.3.3 Faculté des Lettres - diplômes - suite

	2004	2005	2006	2007	2008	2009	2010
Master ès lettres : Histoire de l'art			2	2	3	4	15
<i>dont femmes</i>			2	2	3	2	14
DESS en conservation du patrimoine et muséologie			6	4	6	6	
<i>dont femmes</i>			6	4	6	5	
MAS conservation du patrimoine et muséologie des beaux-arts							5
<i>dont femmes</i>							5
Doctorat ès lettres	1	3	9	1	2	3	
<i>dont femmes</i>	1	3	9	1	1	2	
UNITE DE MUSICOLOGIE	3	4	4	6	13	8	7
<i>dont femmes</i>	2	4	2	2	7	6	5
Licence et brevet ès lettres	3	3	1	3	3		
<i>dont femmes</i>	2	3	1	1	1		
Bachelor ès lettres			2	3	9	6	5
<i>dont femmes</i>			1	1	5	6	4
Master ès lettres : Musicologie						1	2
<i>dont femmes</i>							1
Doctorat ès lettres		1	1		1	1	
<i>dont femmes</i>		1			1		

2.3.4. Faculté des lettres - Personnel - en personnes et en postes EPT (équivalents plein temps). Au 31 décembre de chaque année.

Fonds:	En EPT				En personnes			
	2009		2010		2009		2010	
	DIP	Tous	DIP	Tous	DIP	Tous	DIP	Tous
Prof. ordinaire (PO)	48.75	49.25	49.95	49.95	49	50	51	51
<i>dont femmes</i>	8.00	8.00	8.00	8.00	8	8	8	8
Prof. associé (PAS)	2.00	4.00	7.00	9.00	2	4	7	9
<i>dont femmes</i>	0.00	2.00	1.00	2.00	0	2	1	2
Prof. adjoint (PAD)	2.00	3.00	0.00	0.00	2	3	0	0
<i>dont femmes</i>	1.00	1.00	0.00	0.00	1	1	0	0
Prof. assistant (PAST)	0.00	1.00	0.00	3.00	0	1	0	3
<i>dont femmes</i>	0.00	0.00	0.00	1.00	0	0	0	1
Prof. titulaire (PTI)	0.00	0.00	0.95	0.95	0	0	2	2
<i>dont femmes</i>	0.00	0.00	0.00	0.00	0	0	0	0
Prof. titulaire (PT)	0.83	0.83	0.00	0.00	2	2	0	0
<i>dont femmes</i>	0.00	0.00	0.00	0.00	0	0	0	0
Total corps professoral	53.58	58.08	57.90	62.90	55	60	60	65
<i>dont femmes</i>	9.00	11.00	9.00	11.00	9	11	9	11
Privat docent (PD)	0.00	0.00	0.00	0.00	0	1	0	1
<i>dont femmes</i>	0.00	0.00	0.00	0.00	0	1	0	1
Maître enseign./rech. (MER)	13.00	13.60	13.00	13.00	13	14	14	14
<i>dont femmes</i>	4.00	4.00	4.00	4.00	4	4	4	4
Supp.maître ens/rech. (SMER)	1.70	1.70	1.90	1.90	2	2	2	2
<i>dont femmes</i>	0.00	0.00	0.00	0.00	0	0	0	0
Chargé de cours (CC)	7.07	7.32	5.82	5.94	24	25	19	19
<i>dont femmes</i>	3.58	3.83	3.41	3.41	11	12	10	10
Suppl. chargé de cours (SCC)	8.39	8.64	7.69	8.06	30	32	26	29
<i>dont femmes</i>	3.20	3.33	2.29	2.42	10	11	6	7
Chargé d'enseignement (CE)	33.25	33.71	31.25	33.80	55	56	53	58
<i>dont femmes</i>	20.50	20.79	19.92	21.63	31	32	30	34
Sup. chargé enseignement (SCE)	7.84	9.63	11.59	11.59	15	20	23	23
<i>dont femmes</i>	5.19	6.48	5.81	5.81	11	14	11	11
Coll.scientifique (COLS)	1.00	1.50	0.00	4.40	1	3	0	8
<i>dont femmes</i>	0.00	0.50	0.00	1.60	0	2	0	4
Maître assistant (MA)	17.40	20.70	20.80	25.05	18	23	21	27
<i>dont femmes</i>	10.90	13.70	15.80	18.05	11	15	16	19
Att.recherche (AR)	0.00	1.80	0.00	4.10	0	2	0	6
<i>dont femmes</i>	0.00	1.80	0.00	2.30	0	2	0	3
Postdoc (PDOC)	3.40	4.90	4.60	8.10	4	6	5	9
<i>dont femmes</i>	1.40	2.90	1.60	3.50	2	4	2	4
Assistant (AS)	62.90	78.10	58.15	79.35	76	101	67	103
<i>dont femmes</i>	33.05	40.05	32.25	44.45	41	52	36	57

Fonds:	En EPT				En personnes			
	2009		2010		2009		2010	
	DIP	Tous	DIP	Tous	DIP	Tous	DIP	Tous
Doctorant (DOC)	0.00	0.00	0.00	5.60	0	0	0	11
<i>dont femmes</i>	<i>0.00</i>	<i>0.00</i>	<i>0.00</i>	<i>4.50</i>	<i>0</i>	<i>0</i>	<i>0</i>	<i>9</i>
Auxil. rech. et ens. (ARE)	6.10	6.10	6.30	6.30	37	37	39	39
<i>dont femmes</i>	<i>3.50</i>	<i>3.50</i>	<i>4.00</i>	<i>4.00</i>	<i>22</i>	<i>22</i>	<i>28</i>	<i>28</i>
Chercheur sciex (SCIE)	0.00	1.00	0.00	1.00	0	1	0	1
<i>dont femmes</i>	<i>0.00</i>	<i>0.00</i>	<i>0.00</i>	<i>0.00</i>	<i>0</i>	<i>0</i>	<i>0</i>	<i>0</i>
Chercheur marie curie (CMC)	0.00	0.00	0.00	1.00	0	0	0	1
<i>dont femmes</i>	<i>0.00</i>	<i>0.00</i>	<i>0.00</i>	<i>0.00</i>	<i>0</i>	<i>0</i>	<i>0</i>	<i>0</i>
Total collaborateurs enseignement et recherche	162.05	188.70	161.09	209.18	275	323	269	351
<i>dont femmes</i>	<i>85.32</i>	<i>100.88</i>	<i>89.08</i>	<i>115.66</i>	<i>143</i>	<i>171</i>	<i>143</i>	<i>191</i>
Scientifique	7.80	9.00	3.60	5.00	11	14	4	7
<i>dont femmes</i>	<i>3.40</i>	<i>4.10</i>	<i>0.10</i>	<i>1.50</i>	<i>6</i>	<i>7</i>	<i>0</i>	<i>3</i>
Administratif	43.55	44.45	42.30	42.90	61	62	60	61
<i>dont femmes</i>	<i>34.65</i>	<i>34.85</i>	<i>33.40</i>	<i>33.60</i>	<i>50</i>	<i>50</i>	<i>49</i>	<i>49</i>
Manuel	1.00	1.00	0.00	0.00	1	1	0	0
<i>dont femmes</i>	<i>1.00</i>	<i>1.00</i>	<i>0.00</i>	<i>0.00</i>	<i>1</i>	<i>1</i>	<i>0</i>	<i>0</i>
Total personnel administratif et technique	52.35	54.45	45.90	47.90	73	77	64	68
<i>dont femmes</i>	<i>39.05</i>	<i>39.95</i>	<i>33.50</i>	<i>35.10</i>	<i>57</i>	<i>58</i>	<i>49</i>	<i>52</i>
Total Faculté des Lettres	267.98	301.23	264.89	319.98	403	460	393	484
<i>dont femmes</i>	<i>133.37</i>	<i>151.83</i>	<i>131.58</i>	<i>161.76</i>	<i>209</i>	<i>240</i>	<i>201</i>	<i>254</i>



**UNIVERSITÉ
DE GENÈVE**

2.4. SES



2.4.1. Faculté des SES - Etudiants par sexe, domicile et nationalité - diplômes délivrés - personnel académique et étudiants nouveaux

2.4.1.1. Etudiants, diplômes et personnel académique, sur 7 ans

	2004	2005	2006	2007	2008	2009	2010	Variation	
								08/09	09/10
Total d'étudiants	3'177	2'994	2'784	2'807	3'038	3408	3544	12.2%	3.99%
Hommes	1'574	1'508	1'407	1'339	1'438	1572	1632		
Femmes	1'603	1'486	1'377	1'468	1'600	1836	1912	14.75%	4.14%
	50.46%	49.63%	49.46%	52.3%	52.67%	53.87%	53.95%		
Suisses	2'161	2'015	1'843	1'884	2'023	2362	2484		
Etrangers	1'016	979	941	923	1'015	1046	1060	3.05%	1.34%
	31.98%	32.70%	33.80%	32.88%	33.41%	30.69%	29.91%		
Total des diplômes délivrés	499	531	569	672	736	749*	827	1.76%	10.41%
dont femmes	225	264	287	316	358	385	425		
dont doctorats	28	16	22	27	37	24	35		
dont femmes	6	4	8	10	11	11	17		
Personnel académique en postes «équivalents plein temps» (EPT) toutes sources de rémunération confondues									
Total corps professoral	68.35	67.56	69.78	72.81	71.11	50.81	61.32	-28.57%	20.68%
dont femmes	10.13	11.21	13.54	16.18	13.89	11.10	16.10		
dont prof. ordinaires	50.05	48.4	47.9	46.6	44.6	39.80	45.30	-10..76%	13.81%
dont femmes	6.5	6.5	9	9.6	7.6	8.1	9.1		
Total collaborateurs de l'enseignement et de la recherche	194.27	175.72	167.77	168.75	165.47	190.54	202.52		
dont femmes	68.62	67	62.55	64.5	66.45	74.66	79.68		
dont maîtres d'enseignement et de recherche	6.7	7	8.2	7.5	7.4	8.2	13.05		
dont femmes	0.7	0.7	1.3	0.6	0.5	1.1	4.2		

Les dates des extractions utilisées pour ces données sont en page 7

*Les diplômes de formation continue > à 60 ECTS sont inclus dans
la statistique depuis 2009.

Dès 2009, nouvelle loi sur l personnel.

2.4.1.2 Etudiants par domicile* au moment de l'obtention du diplôme de fin d'études secondaires

	2004	2005	2006	2007	2008	2009	2010
Total Faculté SES	3'177	2'994	2'784	2'807	3'038	3408	3544
Domicile à Genève	1'459	1'392	1'318	1'293	1'378	1513	1543
	45.92%	46.49%	47.34%	46.06%	45.36%	44.40%	43.54%
Domicile ailleurs en Suisse	849	756	637	688	762	946	1023
	26.72%	25.25%	22.88%	24.51%	25.08%	27.76%	27.60%
Domicile à l'étranger	869	846	829	826	898	949	978
	27.35%	28.26%	29.78%	29.43%	29.56%	27.85%	27.60%

*domicile légal avant le début des études

2.4.1.3 Etudiants nouveaux à l'Université de Genève et inscrits à la Faculté de SES

	2004	2005	2006	2007	2008	2009	2010
Total Nouveaux étudiants	820	675	674	744	882	1070	1053
dont femmes	447	356	336	413	462	603	555
Selon le domicile avant le début des études							
Domicile à Genève	309	279	299	317	368	407	378
Domicile ailleurs en Suisse	280	202	163	220	267	352	373
Domicile à l'étranger	231	194	212	207	247	311	302
Nouveaux étudiants selon le niveau d'études							
Études de base (Bachelors, Masters, Licences, diplômes)	725	628	633	724	852	1028	1014
Études approfondies (DES/DEA)	58	9	3	2		2	0
Certificats, stages et autres	37	35	36	15	30	36	31
Doctorants		3	2	3		4	8

**2.4.2. Etudiants de la faculté de SES de 2004/05 à 2009/10,
détail par branche d'étude, par niveau d'étude et par sexe**

	2004	2005	2006	2007	2008	2009	2010
TOTAL	3'177	2'994	2'784	2'807	3'038	3'408	3'544
<i>dont femmes</i>	<i>1'603</i>	<i>1'486</i>	<i>1'377</i>	<i>1'468</i>	<i>1'600</i>	<i>1'836</i>	<i>1'912</i>
Etudes de base	2'612	2'468	2'413	2'530	2'729	3'089	3'234
<i>dont femmes</i>	<i>1'304</i>	<i>1'233</i>	<i>1'190</i>	<i>1'343</i>	<i>1'474</i>	<i>1'699</i>	<i>1'772</i>
dont Bachelors		1'201	1'637	1'895	2'101	2'368	2'431
<i>dont femmes</i>		<i>598</i>	<i>816</i>	<i>996</i>	<i>1'113</i>	<i>1'307</i>	<i>1'339</i>
dont Masters		96	323	492	613	721	802
<i>dont femmes</i>		<i>49</i>	<i>169</i>	<i>279</i>	<i>352</i>	<i>392</i>	<i>433</i>
Etudes avancées	330	231	90	30	12	8	4
<i>dont femmes</i>	<i>184</i>	<i>132</i>	<i>58</i>	<i>20</i>	<i>6</i>	<i>2</i>	<i>1</i>
dont MAS						4	4
<i>dont femmes</i>						<i>1</i>	<i>1</i>
Certificats	11	37	38	17	50	66	54
<i>dont femmes</i>	<i>5</i>	<i>17</i>	<i>24</i>	<i>5</i>	<i>23</i>	<i>33</i>	<i>25</i>
Stages / étudiants libres	76	74	46	28	64	66	71
<i>dont femmes</i>	<i>52</i>	<i>37</i>	<i>32</i>	<i>18</i>	<i>24</i>	<i>26</i>	<i>34</i>
Doctorats	148	184	197	202	183	179	181
<i>dont femmes</i>	<i>58</i>	<i>67</i>	<i>73</i>	<i>82</i>	<i>73</i>	<i>76</i>	<i>80</i>
SECTION DES SCIENCES ECONOMIQUES							
	2004	2005	2006	2007	2008	2009	2010
TOTAL	591	292	267	284	297	319	359
<i>dont femmes</i>	<i>219</i>	<i>106</i>	<i>99</i>	<i>133</i>	<i>147</i>	<i>175</i>	<i>181</i>
Etudes de base	478	207	218	249	267	287	317
<i>dont femmes</i>	<i>174</i>	<i>69</i>	<i>76</i>	<i>117</i>	<i>135</i>	<i>161</i>	<i>165</i>
dont Bachelors		88	124	133	146	149	149
<i>dont femmes</i>		<i>30</i>	<i>40</i>	<i>53</i>	<i>62</i>	<i>71</i>	<i>69</i>
dont Masters		15	48	99	120	138	168
<i>dont femmes</i>		<i>6</i>	<i>21</i>	<i>57</i>	<i>73</i>	<i>90</i>	<i>96</i>
Etudes avancées	91	58	18	4			
<i>dont femmes</i>	<i>36</i>	<i>25</i>	<i>10</i>	<i>3</i>			
Certificats		1	2	1	2	3	8
<i>dont femmes</i>		<i>1</i>	<i>1</i>		<i>1</i>	<i>1</i>	<i>3</i>
Doctorats	22	26	29	30	28	29	34
<i>dont femmes</i>	<i>9</i>	<i>11</i>	<i>12</i>	<i>13</i>	<i>11</i>	<i>13</i>	<i>13</i>
SESSION DES SCIENCES SOCIALES							
	2004	2005	2006	2007	2008	2009	2010
TOTAL	1'765	1'615	1'396	1'423	1'498	1'748	1'874
<i>dont femmes</i>	<i>990</i>	<i>911</i>	<i>774</i>	<i>818</i>	<i>876</i>	<i>1'057</i>	<i>1'147</i>
Etudes de base	1'638	1'455	1'262	1'295	1'382	1'632	1'743
<i>dont femmes</i>	<i>938</i>	<i>844</i>	<i>724</i>	<i>772</i>	<i>835</i>	<i>1'010</i>	<i>1'094</i>
dont Bachelors		692	954	1'114	1'249	1'482	1'578
<i>dont femmes</i>		<i>399</i>	<i>553</i>	<i>677</i>	<i>760</i>	<i>930</i>	<i>998</i>
dont Masters			47	96	126	150	164
<i>dont femmes</i>			<i>27</i>	<i>49</i>	<i>68</i>	<i>80</i>	<i>96</i>

2.4.2. Faculté de SES - étudiants - suite

	2004	2005	2006	2007	2008	2009	2010
Etudes avancées	40	47	26	2	0	4	4
<i>dont femmes</i>	24	29	15	1	0	1	1
dont MAS						4	4
<i>dont femmes</i>						1	1
Certificats	11	11	5	12	16	10	34
<i>dont femmes</i>	5	6	3	3	4	4	14
Doctorats	76	102	103	114	100	102	93
<i>dont femmes</i>	23	32	32	42	37	42	38
DIPLÔMES COMMUNS À LA FACULTÉ DES SES (NON RÉPARTIS)	204	191	176	159	223	238	246
<i>dont femmes</i>	145	121	127	113	133	129	141
Master en statistique		5	19	17	16	18	22
<i>dont femmes</i>		3	11	10	8	5	8
Master en sciences de la communication et des médias		15	37	49	69	74	79
<i>dont femmes</i>		12	28	36	52	53	62
Master en études genre			14	19	29	31	24
<i>dont femmes</i>			14	19	29	31	24
Master en commerce international, financement des matières premières/marchandises et transport maritime					16	33	41
<i>dont femmes</i>					5	6	7
Maîtrise spécialisée pluridisciplinaire en études asiatiques			5	12	8	7	
<i>dont femmes</i>			3	8	5	5	
DESS interdisciplinaire en études asiatiques	20	19	11	6	2		
<i>dont femmes</i>	10	10	7	4	1		
DESS en globalisation et régulation sociale	26	23	15	12	8	4	
<i>dont femmes</i>	17	18	10	6	3	1	
DEA en sciences de la communication, des médias audiovisuels de la radio et de la presse écrite	47	28	7	1			
<i>dont femmes</i>	36	20	5	1			
DEA en études genre	26	16	11	5	2		
<i>dont femmes</i>	23	15	11	5	2		
Stage de spécialisation	31	35	12	10	48	54	65
<i>dont femmes</i>	14	13	6	3	18	20	30
Etudiant libre	45	39	34	18	16	12	6
<i>dont femmes</i>	38	24	26	15	6	6	4
Doctorat ès sciences économiques et sociales mention interdisciplinaire	2	7	9	9	9	4	4
<i>dont femmes</i>	1	3	4	5	4	2	2
Doctorat ès sciences économiques et sociales mention études genre	6	3	2	1			3
<i>dont femmes</i>	6	3	2	1			3
Doctorat ès sciences économiques et sociales	1	1				1	2
<i>dont femmes</i>							1

2.4.2. Faculté de SES - étudiants - suite

	2004	2005	2006	2007	2008	2009	2010
DÉPARTEMENT DE SYSTÈMES D'INFORMATION	107	128	116	94	77	58	54
<i>dont femmes</i>	34	33	30	32	28	19	17
Licence en systèmes d'information et de communication	71	43	19	4			
<i>dont femmes</i>	19	8	3	2			
Bachelor en systèmes d'information et science des services						28	28
<i>dont femmes</i>						7	5
Bachelor en systèmes d'information et de communication		39	50	44	38	2	
<i>dont femmes</i>		7	9	9	10		
Bachelor en systèmes d'information économique		1					
<i>dont femmes</i>		1					
Master en système d'information et de communication		17	20	22	13	9	3
<i>dont femmes</i>		6	6	8	5	3	1
DEA en systèmes d'information	21	13	2				
<i>dont femmes</i>	6	3					
Doctorat ès sciences économiques et sociales mention : information, communication et médias	4	5	7	9	12	10	10
<i>dont femmes</i>	4	4	6	8	8	7	7
Doctorat ès sciences économiques et sociales	11	10	18	15	14	9	13
<i>dont femmes</i>	5	4	6	5	5	2	4
SECTION DES HAUTES ETUDES COMMERCIALES	510	768	829	847	943	1'045	1'011
<i>dont femmes</i>	215	315	347	372	416	456	426
Licence en gestion d'entreprise (HEC)	425	261	127	37	7		
<i>dont femmes</i>	173	100	43	13	2		
Bachelor en gestion d'entreprise (HEC)		381	509	604	668	707	676
<i>dont femmes</i>		161	214	257	281	299	267
Master universitaire en finance		13	37	38	41	47	56
<i>dont femmes</i>		3	12	15	9	10	16
Master en gestion d'entreprise, orientation systèmes d'information et science des services						6	11
<i>dont femmes</i>						3	6
Master en gestion d'entreprise		24	82	120	150	178	190
<i>dont femmes</i>		15	44	67	84	93	97
Master en comptabilité-contrôle-finance		7	14	20	25	30	44
<i>dont femmes</i>		4	3	10	14	13	20
DEA en gestion d'entreprise	59	27					
<i>dont femmes</i>	32	12					
Programme complémentaire de maîtrise en gestion d'entreprise		25	31	4	32	53	12
<i>dont femmes</i>		10	20	2	18	28	8
Doctorat ès sciences économiques et sociales	26	30	29	24	20	24	22
<i>dont femmes</i>	10	10	11	8	8	10	12

2.4.2. Faculté de SES - étudiants - suite

	2004	2005	2006	2007	2008	2009	2010
SECTION DES SCIENCES ÉCONOMIQUES - TRONC COMMUN	355	10	10	42	63	92	126
<i>dont femmes</i>	135	4	6	27	45	64	80
Licence ès sciences économiques et HEC (tronc commun)	355	10					
<i>dont femmes</i>	135	4					
Bachelor en socioéconomie			10	22	27	38	41
<i>dont femmes</i>			6	14	19	22	24
Master en socioéconomie orientation démographie						2	8
<i>dont femmes</i>						2	7
Master en socioéconomie				20	36	52	67
<i>dont femmes</i>				13	26	40	45
Programme complémentaire de maîtrise universitaire en sciences économiques							7
<i>dont femmes</i>							3
Doctorat ès sciences économiques et sociales							3
<i>dont femmes</i>							1
DÉPARTEMENT D'ÉCONOMIE POLITIQUE	196	244	233	223	220	212	219
<i>dont femmes</i>	70	86	86	99	96	104	96
Licence ès sciences économiques orientation économie publique et de l'environnement	14	10	6	3			
<i>dont femmes</i>	4	1	1	1			
Licence ès sciences économiques	94	73	35	12	1		
<i>dont femmes</i>	31	25	13	5			
Bachelor en sciences économiques		88	114	111	119	111	108
<i>dont femmes</i>		30	34	39	43	49	45
Master en sciences économiques			18	27	30	40	46
<i>dont femmes</i>			6	11	15	19	19
Master en management public		13	22	33	43	41	46
<i>dont femmes</i>		4	9	19	26	27	25
Master en démographie		2	8	19	11	3	1
<i>dont femmes</i>		2	6	14	6	2	
DEA en management et analyses des politiques publiques	45	24	6	3			
<i>dont femmes</i>	18	10	5	3			
DEA en économie et finance	31	19	5				
<i>dont femmes</i>	13	8	3				
Doctorat ès sciences économiques et sociales mention finance	4	5	7	3	4	2	5
<i>dont femmes</i>							1
Doctorat ès sciences économiques et sociales	8	10	12	12	12	15	13
<i>dont femmes</i>	4	6	9	7	6	7	6
DÉPARTEMENT D'ÉCONOMÉTRIE	40	38	24	19	14	15	14
<i>dont femmes</i>	14	16	7	7	6	7	5
Licence ès sciences économiques	15	11	5	2			
<i>dont femmes</i>	4	3	1	1			
DEA en économétrie	15	15	7	1			
<i>dont femmes</i>	5	7	2				
Certificat complémentaire Stat pour orientation disciplinaire			1				
<i>dont femmes</i>			1				

2.4.2. Faculté de SES - étudiants - suite

	2004	2005	2006	2007	2008	2009	2010
Certificat complémentaire en démographie économique et sociale			2	1	2	3	1
<i>dont femmes</i>			1		1	1	
Doctorat ès sciences économiques et sociales mention économétrie						1	3
<i>dont femmes</i>						1	1
Doctorat ès sciences économiques et sociales	10	11	10	15	12	11	10
<i>dont femmes</i>	5	5	3	6	5	5	4
SECTION DES SCIENCES SOCIALES -TRONC COMMUN	671	10	6	13	16	10	25
<i>dont femmes</i>	384	5	4	4	4	4	11
Licence ès sciences sociales (tronc commun)	666	5	1	1			
<i>dont femmes</i>	382	2	1	1			
Certificat de spécialisation en géomatique	5	5	5	12	16	10	25
<i>dont femmes</i>	2	3	3	3	4	4	11
DÉPARTEMENT DE SOCIOLOGIE	184	234	203	150	130	138	144
<i>dont femmes</i>	108	150	127	96	88	86	94
Licence en sociologie	157	111	68	19	1		1
<i>dont femmes</i>	98	75	47	13	1		
Bachelor en sociologie		78	87	85	79	87	84
<i>dont femmes</i>		52	57	61	63	65	67
Master en sociologie			8	15	19	16	21
<i>dont femmes</i>			6	9	13	9	13
DEA en sociologie	11	21	16				
<i>dont femmes</i>	6	13	9				
Doctorat ès sciences économiques et sociales	16	24	24	31	31	35	38
<i>dont femmes</i>	4	10	8	13	11	12	14
DÉPARTEMENT DE GÉOGRAPHIE	119	165	147	122	110	147	169
<i>dont femmes</i>	47	69	63	54	47	74	86
Licence en géographie	90	45	21	6			
<i>dont femmes</i>	36	16	6	1			
Licence bi-disciplinaire en géographie et en éducation physique et sport	1						
<i>dont femmes</i>							
Bachelor en géographie et environnement						86	117
<i>dont femmes</i>						47	60
Bachelor en géographie		89	93	69	60	4	1
<i>dont femmes</i>		41	44	35	27	1	
Master en géographie humaine orientation histoire économique et sociale			4	13	14	6	2
<i>dont femmes</i>			3	8	9	3	1
Master en géographie humaine orientation géographie fondamentale et appliquée			8	17	24	13	3
<i>dont femmes</i>			3	5	8	4	1
Master en géographie et sciences du territoire orientation histoire						6	11
<i>dont femmes</i>						5	6
Master en géographie et sciences du territoire						13	16
<i>dont femmes</i>						7	9
DESS en "études urbaines"	4	5	2	1			
<i>dont femmes</i>	3	3	1				

2.4.2. Faculté de SES - étudiants - suite

	2004	2005	2006	2007	2008	2009	2010
DEA en géographie	1	1					
<i>dont femmes</i>							
MAS en urbanisme durable "eco-urbanisme, développement durable et gouvernance"						4	4
<i>dont femmes</i>						1	1
Certificat de spécialisation en écologie humaine	6	6					
<i>dont femmes</i>	3	3					
Doctorat ès sciences économiques et sociales	17	19	19	16	12	15	15
<i>dont femmes</i>	5	6	6	5	3	6	8
DÉPARTEMENT D'HISTOIRE ÉCONOMIQUE	115	167	138	87	58	51	58
<i>dont femmes</i>	<i>68</i>	<i>98</i>	<i>79</i>	<i>43</i>	<i>33</i>	<i>31</i>	<i>31</i>
Licence en histoire économique et sociale	104	76	43	13	1		
<i>dont femmes</i>	<i>61</i>	<i>43</i>	<i>20</i>	<i>4</i>	<i>1</i>		
Bachelor en histoire économique et sociale		74	75	48	29	20	23
<i>dont femmes</i>		<i>45</i>	<i>46</i>	<i>25</i>	<i>14</i>	<i>11</i>	<i>13</i>
Master en histoire économique internationale, orientation géographie						7	12
<i>dont femmes</i>						<i>3</i>	<i>5</i>
Master en histoire économique internationale						10	15
<i>dont femmes</i>						<i>6</i>	<i>10</i>
Master en histoire économique et sociale orientation géographie humaine			3	9	9	1	
<i>dont femmes</i>			<i>2</i>	<i>5</i>	<i>6</i>	<i>1</i>	
Master en histoire économique et sociale			3	6	10	3	
<i>dont femmes</i>			<i>2</i>	<i>3</i>	<i>6</i>	<i>3</i>	
DEA en histoire économique et sociale	6	7	4				
<i>dont femmes</i>	<i>4</i>	<i>6</i>	<i>3</i>				
Doctorat ès sciences économiques et sociales	5	10	10	11	9	10	8
<i>dont femmes</i>	<i>3</i>	<i>4</i>	<i>6</i>	<i>6</i>	<i>6</i>	<i>7</i>	<i>3</i>
DÉPARTEMENT DE SCIENCES POLITIQUES	676	1'039	902	1'051	1'184	1'402	1'478
<i>dont femmes</i>	<i>383</i>	<i>589</i>	<i>501</i>	<i>621</i>	<i>704</i>	<i>862</i>	<i>925</i>
Licence ès sciences politiques	285	218	127	45	5		
<i>dont femmes</i>	<i>161</i>	<i>118</i>	<i>70</i>	<i>27</i>	<i>5</i>		
Licence en relations internationales (sem. 1-4)	335	308	1	1			
<i>dont femmes</i>	<i>200</i>	<i>191</i>					
Bachelor en sciences politiques		210	277	246	215	212	212
<i>dont femmes</i>		<i>112</i>	<i>146</i>	<i>135</i>	<i>118</i>	<i>104</i>	<i>109</i>
Bachelor en relations internationales		241	422	666	866	1'073	1'141
<i>dont femmes</i>		<i>149</i>	<i>260</i>	<i>421</i>	<i>538</i>	<i>702</i>	<i>749</i>
Master en sciences politiques			21	36	50	75	84
<i>dont femmes</i>			<i>11</i>	<i>19</i>	<i>26</i>	<i>39</i>	<i>51</i>
DEA en science politique	18	13	4	1			
<i>dont femmes</i>	<i>11</i>	<i>7</i>	<i>2</i>	<i>1</i>			
Programme complémentaire de maîtrise en science politique							9
<i>dont femmes</i>							<i>3</i>
Doctorat ès sciences économiques et sociales	38	49	50	56	48	42	32
<i>dont femmes</i>	<i>11</i>	<i>12</i>	<i>12</i>	<i>18</i>	<i>17</i>	<i>17</i>	<i>13</i>

2.4.3. Diplômes délivrés par la Faculté de SES de 2004 à 2010, détail par branche d'étude, par type de diplôme et par sexe

	2004	2005	2006	2007	2008	2009	2010
TOTAL	499	531	569	672	736	749	827
<i>dont femmes</i>	225	264	287	316	358	385	425
Etudes de base	351	385	417	583	685	630	651
<i>dont femmes</i>	164	190	206	270	338	342	359
dont Bachelors			73	223	432	419	414
<i>dont femmes</i>			37	107	214	220	217
dont Masters			1	48	131	195	237
<i>dont femmes</i>			1	21	69	111	142
Etudes avancées	115	126	120	54	10	98	133
<i>dont femmes</i>	54	68	68	32	7	38	43
dont MAS FC						90	129
<i>dont femmes</i>						33	42
Certificats	5	4	10	8	4		8
<i>dont femmes</i>	1	2	5	4	2		6
Doctorats	28	16	22	27	37	21	35
<i>dont femmes</i>	6	4	8	10	11	5	17
SECTION DES SCIENCES ECONOMIQUES							
	2004	2005	2006	2007	2008	2009	2010
TOTAL	68	52	88	85	68	84	83
<i>dont femmes</i>	23	17	33	30	27	35	47
Etudes de base	29	21	43	59	59	77	72
<i>dont femmes</i>	11	8	14	16	25	35	41
dont Bachelors			6	16	14	33	32
<i>dont femmes</i>			4	3	4	12	13
dont Masters				13	29	43	40
<i>dont femmes</i>				3	14	23	28
Etudes avancées	31	29	36	15	2		
<i>dont femmes</i>	11	9	15	8	1		
Certificats	1		3	5			2
<i>dont femmes</i>	1		2	3			2
Doctorats	7	2	6	6	7	7	9
<i>dont femmes</i>			2	3	1		4
SECTION DES SCIENCES SOCIALES							
	2004	2005	2006	2007	2008	2009	2010
TOTAL	197	226	222	338	403	298	319
<i>dont femmes</i>	101	126	130	188	221	183	187
Etudes de base	168	194	195	306	378	291	294
<i>dont femmes</i>	94	113	114	175	211	182	174
dont Bachelors			29	125	283	243	248
<i>dont femmes</i>			16	72	163	151	147
dont Masters				3	23	39	46
<i>dont femmes</i>				2	12	22	27
Etudes avancées	14	22	13	20			
<i>dont femmes</i>	3	10	9	11			
Certificats	4	4	7	3	4		6
<i>dont femmes</i>		2	3	1	2		4
Doctorats	11	6	7	9	21	7	19
<i>dont femmes</i>	4	1	4	1	8	1	9

2.4.3. Faculté de SES - diplômes - suite

	2004	2005	2006	2007	2008	2009	2010
DIPLÔMES COMMUNS À LA FACULTÉ DES SES (NON RÉPARTIS)	24	44	38	31	26	47	70
<i>dont femmes</i>	15	34	28	22	18	35	42
Master en statistique				3	9	6	4
<i>dont femmes</i>				2	5	4	1
Master en sciences de la communication et des médias				8	7	23	30
<i>dont femmes</i>				6	6	18	20
Master en études genre						5	10
<i>dont femmes</i>						5	10
Master en commerce international, financement des matières premières/marchandises et transport maritime							15
<i>dont femmes</i>							5
Maîtrise spécialisée pluridisciplinaire en études asiatiques					2	4	6
<i>dont femmes</i>					1	2	5
DESS interdisciplinaire en études asiatiques		7	5	5	3	2	
<i>dont femmes</i>		4	2	2	2	1	
DESS en globalisation et régulation sociale	2	8	11	5	3	4	4
<i>dont femmes</i>		4	7	4	2	2	1
DEA en sciences de la communication, des médias audiovisuels de la radio et de la presse écrite	17	17	17	3			
<i>dont femmes</i>	11	14	14	2			
DEA en études genre	4	12	4	5	2	2	
<i>dont femmes</i>	4	12	4	5	2	2	
Doctorat ès sciences économiques et sociales mention interdisciplinaire				2		1	
<i>dont femmes</i>				1		1	
Doctorat ès sciences économiques et sociales mention études genre			1				
<i>dont femmes</i>			1				
Doctorat ès sciences économiques et sociales	1						1
<i>dont femmes</i>							
DÉPARTEMENT DE SYSTÈMES D'INFORMATION	59	39	35	29	26	19	17
<i>dont femmes</i>	18	11	10	4	5	8	6
Licence en systèmes d'information et de communication	42	32	23	15	3	1	
<i>dont femmes</i>	13	9	5	2	1		
Bachelor en systèmes d'information et science des services							6
<i>dont femmes</i>							2
Bachelor en systèmes d'information et de communication			3	7	12	12	4
<i>dont femmes</i>			1	1	1	4	1
Master en système d'information et de communication				4	7	3	6
<i>dont femmes</i>				1	2	2	2
DEA en systèmes d'information	12	4	8	1			
<i>dont femmes</i>	5	1	3				
Doctorat ès sciences économiques et sociales mention : information, communication et médias						1	1
<i>dont femmes</i>						1	1
Doctorat ès sciences économiques et sociales	5	3	1	2	4	2	
<i>dont femmes</i>		1	1		1	1	

2.4.3. Faculté de SES - diplômes - suite

	2004	2005	2006	2007	2008	2009	2010
SECTION DES HAUTES ETUDES COMMERCIALES	151	170	186	189	213	211	209
<i>dont femmes</i>	68	76	86	72	87	91	101
Licence en gestion d'entreprise (HEC)	112	138	117	89	30	5	
<i>dont femmes</i>	46	60	55	29	11	2	
Licence bi-disciplinaire en gestion d'entreprise (HEC) et en éducation physique et sport					1		
<i>dont femmes</i>							
Bachelor en gestion d'entreprise (HEC)			35	75	123	131	124
<i>dont femmes</i>			16	31	46	53	54
Master universitaire en finance				5	6	20	7
<i>dont femmes</i>				1	2	6	
Master en gestion d'entreprise			1	12	42	45	68
<i>dont femmes</i>			1	6	26	23	40
Master en comptabilité-contrôle-finace					6	7	5
<i>dont femmes</i>					1	6	4
DEA en gestion d'entreprise	35	27	26				
<i>dont femmes</i>	20	14	14				
Doctorat ès sciences économiques et sociales	4	5	7	8	5	3	5
<i>dont femmes</i>	2	2		5	1	1	3
SECTION DES SCIENCES ÉCONOMIQUES -TRONC COMMUN					2	22	26
<i>dont femmes</i>					1	14	19
Bachelor en socioéconomie						8	9
<i>dont femmes</i>						5	5
Master en socioéconomie					2	14	17
<i>dont femmes</i>					1	9	14
DÉPARTEMENT D'ÉCONOMIE POLITIQUE	50	43	66	69	60	60	52
<i>dont femmes</i>	19	13	22	24	25	21	25
Licence ès sciences économiques orientation économie publique et de l'en	1	1	3	3	3		
<i>dont femmes</i>		1			1		
Licence ès sciences économiques	18	16	29	24	11	1	
<i>dont femmes</i>	8	5	8	10	5		
Bachelor en sciences économiques			6	16	14	25	23
<i>dont femmes</i>			4	3	4	7	8
Master en sciences économiques				8	9	10	6
<i>dont femmes</i>				2	2	3	3
Master en management public				4	8	13	14
<i>dont femmes</i>				1	2	8	9
Master en démographie				1	10	6	3
<i>dont femmes</i>					9	3	2
DEA en management et analyses des politiques publiques	17	14	13	4	1		
<i>dont femmes</i>	6	5	2	3	1		
DEA en économie et finance	11	10	14	5			
<i>dont femmes</i>	5	2	8	3			
Doctorat ès sciences économiques et sociales mention finance		1		2	2	2	1
<i>dont femmes</i>							
Doctorat ès sciences économiques et sociales	3	1	1	2	2	3	5
<i>dont femmes</i>				2	1		3

2.4.3. Faculté de SES - diplômes - suite

	2004	2005	2006	2007	2008	2009	2010
DÉPARTEMENT D'ÉCONOMÉTRIE	18	9	22	16	6	2	5
<i>dont femmes</i>	4	4	11	6	1		3
Licence ès sciences économiques	10	4	5	3	2		
<i>dont femmes</i>	3	2	2		1		
DEA en économétrie	3	5	9	6	1		
<i>dont femmes</i>		2	5	2			
Certificat complémentaire en démographie économique et sociale	1		3	5			2
<i>dont femmes</i>	1		2	3			2
Doctorat ès sciences économiques et sociales mention économétrie							1
<i>dont femmes</i>							
Doctorat ès sciences économiques et sociales	4		5	2	3	2	2
<i>dont femmes</i>			2	1			1
SECTION DES SCIENCES SOCIALES -TRONC COMMUN: Certificat de spécialisation en géomatique	4	3	5	3	4		6
<i>dont femmes</i>		1	3	1	2		4
DÉPARTEMENT DE SOCIOLOGIE	46	58	42	70	58	28	26
<i>dont femmes</i>	31	28	30	46	38	20	16
Licence en sociologie	41	47	38	46	18	1	
<i>dont femmes</i>	30	24	26	33	13	1	
Bachelor en sociologie			1	11	30	19	15
<i>dont femmes</i>			1	6	20	14	10
Master en sociologie					4	7	4
<i>dont femmes</i>					2	5	2
DEA en sociologie	3	8	1	12			
<i>dont femmes</i>		4	1	7			
Doctorat ès sciences économiques et sociales	2	3	2	1	6	1	7
<i>dont femmes</i>	1		2		3		4
DÉPARTEMENT DE GÉOGRAPHIE	32	33	38	57	38	33	25
<i>dont femmes</i>	9	14	19	23	16	16	10
Licence en géographie	26	30	15	18	6		
<i>dont femmes</i>	7	13	9	5	1		
Licence bi-disciplinaire en géographie et en éducation physique et sport	2	1	1	1			
<i>dont femmes</i>							
Bachelor en géographie et environnement							7
<i>dont femmes</i>							2
Bachelor en géographie			15	34	25	18	3
<i>dont femmes</i>			8	17	12	9	1
Master en géographie humaine orientation histoire économique et sociale					1	6	4
<i>dont femmes</i>						4	2
Master en géographie humaine orientation géographie fondamentale et appliquée					4	6	9
<i>dont femmes</i>					2	2	3
Master en géographie et sciences du territoire orientation histoire							1
<i>dont femmes</i>							1
Master en géographie et sciences du territoire							1
<i>dont femmes</i>							1
DESS en "études urbaines"			3	1			
<i>dont femmes</i>			2	1			

2.4.3. Faculté de SES - diplômes - suite

	2004	2005	2006	2007	2008	2009	2010
DEA en géographie	1		1				
<i>dont femmes</i>							
Certificat de spécialisation en écologie humaine		1	2				
<i>dont femmes</i>		1					
Docteurat ès sciences économiques et sociales	3	1	1	3	2	3	
<i>dont femmes</i>	2				1	1	

DÉPARTEMENT D'HISTOIRE ÉCONOMIQUE	19	29	35	65	42	23	17
<i>dont femmes</i>	11	18	26	41	20	11	10
Licence en histoire économique et sociale	17	27	29	32	12	1	
<i>dont femmes</i>	10	18	21	18	3	1	
Bachelor en histoire économique et sociale			3	28	22	13	9
<i>dont femmes</i>			2	20	14	6	3
Master en histoire économique internationale, orientation géographie							1
<i>dont femmes</i>							1
Master en histoire économique internationale							2
<i>dont femmes</i>							1
Master en histoire économique et sociale orientation géographie humaine					3	6	1
<i>dont femmes</i>					2	3	1
Master en histoire économique et sociale					2	3	3
<i>dont femmes</i>					1	1	3
DEA en histoire économique et sociale		2	2	4			
<i>dont femmes</i>			2	2			
Docteurat ès sciences économiques et sociales	2		1	1	3		1
<i>dont femmes</i>	1		1	1			1

DÉPARTEMENT DE SCIENCES POLITIQUES	96	103	102	143	261	214	245
<i>dont femmes</i>	50	65	52	77	145	136	147
Licence ès sciences politiques	82	89	83	81	36	7	
<i>dont femmes</i>	47	58	42	45	19	7	
Bachelor en sciences politiques			10	52	87	62	43
<i>dont femmes</i>			5	29	39	40	28
Bachelor en relations internationales					119	131	171
<i>dont femmes</i>					78	82	103
Master en sciences politiques				3	9	11	20
<i>dont femmes</i>				2	5	7	12
DEA en science politique	10	12	6	3			
<i>dont femmes</i>	3	6	4	1			
Docteurat ès sciences économiques et sociales	4	2	3	4	10	3	11
<i>dont femmes</i>		1	1		4		4

FORMATION CONTINUE	90	129
<i>dont femmes</i>	33	42
MAS FC gestion des ressources humaines et des carrières		20
<i>dont femmes</i>		10
International organizations MBA		32
<i>dont femmes</i>		15
Diplôme en gestion et administration des affaires (DMA/MBA)		58
<i>dont femmes</i>		18

2.4.4. Faculté de SES - Personnel - en personnes et en postes EPT (équivalents plein temps). Au 31 décembre de chaque année

Fonds:	En EPT				En personnes			
	2009		2010		2009		2010	
	DIP	Tous	DIP	Tous	DIP	Tous	DIP	Tous
Prof. ordinaire (PO)	39.80	39.80	45.30	45.30	42	42	48	48
<i>dont femmes</i>	8.10	8.10	9.10	9.10	9	9	10	10
Prof. associé (PAS)	1.50	2.00	8.50	9.00	2	2	10	10
<i>dont femmes</i>	0.50	1.00	3.50	4.00	1	1	5	5
Prof. adjoint (PAD)	4.00	4.00	0.00	0.00	5	5	0	0
<i>dont femmes</i>	1.00	1.00	0.00	0.00	2	2	0	0
Prof. assistant (PAST)	0.00	0.00	0.00	2.00	0	0	0	2
<i>dont femmes</i>	0.00	0.00	0.00	2.00	0	0	0	2
Prof. titulaire (PTI)	0.70	0.70	5.03	5.03	1	1	6	6
<i>dont femmes</i>	0.00	0.00	1.00	1.00	0	0	1	1
Prof. titulaire (PT)	4.32	4.32	0.00	0.00	5	5	0	0
<i>dont femmes</i>	1.00	1.00	0.00	0.00	1	1	0	0
Total corps professoral	50.32	50.82	58.83	61.33	55	55	64	66
<i>dont femmes</i>	10.60	11.10	13.60	16.10	13	13	16	18
Maître enseign./rech. (MER)	8.00	8.20	10.60	13.05	10	10	13	16
<i>dont femmes</i>	1.10	1.10	3.70	4.20	2	2	5	6
Supp.maître ens/rech. (SMER)	6.50	8.20	3.00	3.00	6	8	2	2
<i>dont femmes</i>	2.50	2.50	0.30	0.30	3	3	0	0
Chargé de cours (CC)	2.73	2.85	3.35	3.85	15	16	17	19
<i>dont femmes</i>	0.25	0.25	0.13	0.13	2	2	1	1
Suppl. charge de cours (SCC)	9.28	9.28	9.36	9.36	35	35	32	32
<i>dont femmes</i>	2.21	2.21	2.96	2.96	8	8	9	9
Charge d'enseignement (CE)	5.30	5.30	4.62	4.98	7	7	7	7
<i>dont femmes</i>	2.97	2.97	2.97	3.17	4	4	4	4
Sup. charge enseignement (SCE)	1.00	1.17	1.42	1.58	3	4	5	6
<i>dont femmes</i>	0.33	0.33	0.33	0.33	1	1	3	3
Coll.scientifique (COLS)	0.40	15.40	0.00	13.55	0	27	0	23
<i>dont femmes</i>	0.40	7.95	0.00	6.75	0	13	0	12
Maître assistant (MA)	10.40	11.90	9.55	14.65	12	14	10	19
<i>dont femmes</i>	3.20	4.20	1.70	5.15	4	6	1	7
Att.recherche (AR)	0.00	8.45	0.00	12.30	0	10	0	11
<i>dont femmes</i>	0.00	5.30	0.00	4.10	0	7	0	5
Postdoc (PDOC)	4.50	5.65	2.60	3.60	6	7	3	4
<i>dont femmes</i>	3.00	3.15	1.60	1.60	4	4	2	2
Assistant (AS)	79.60	101.50	89.20	108.40	92	123	100	132
<i>dont femmes</i>	32.30	40.70	34.50	43.00	39	53	41	55
Doctorant (DOC)	0.00	3.90	0.00	7.10	0	4	0	8
<i>dont femmes</i>	0.00	2.60	0.00	4.60	0	3	0	6
Auxil. rech. et ens. (ARE)	3.35	3.75	0.80	3.90	9	11	2	12
<i>dont femmes</i>	1.20	1.40	0.00	1.40	3	4	0	4

2.4.4. Faculté de SES - personnel - suite

Fonds:	En EPT				En personnes			
	2009		2010		2009		2010	
	DIP	Tous	DIP	Tous	DIP	Tous	DIP	Tous
Chercheur invité (CI)	0.00	0.00	0.00	1.20	0	1	0	2
<i>dont femmes</i>	<i>0.00</i>	<i>0.00</i>	<i>0.00</i>	<i>1.00</i>	<i>0</i>	<i>1</i>	<i>0</i>	<i>1</i>
Chercheur sciex (SCIE)	0.00	0.00	0.00	1.00	0	0	0	1
<i>dont femmes</i>	<i>0.00</i>	<i>0.00</i>	<i>0.00</i>	<i>0.00</i>	<i>0</i>	<i>0</i>	<i>0</i>	<i>0</i>
Chercheur marie curie (CMC)	0.00	5.00	0.00	1.00	0	5	0	1
<i>dont femmes</i>	<i>0.00</i>	<i>0.00</i>	<i>0.00</i>	<i>1.00</i>	<i>0</i>	<i>0</i>	<i>0</i>	<i>1</i>
Total collaborateurs enseignement et recherche	131.05	190.55	134.49	202.53	195	282	191	295
<i>dont femmes</i>	<i>49.46</i>	<i>74.66</i>	<i>48.18</i>	<i>79.68</i>	<i>70</i>	<i>111</i>	<i>66</i>	<i>116</i>
Technique	0.00	0.00	0.00	0.70	0	0	0	2
<i>dont femmes</i>	<i>0.00</i>	<i>0.00</i>	<i>0.00</i>	<i>0.00</i>	<i>0</i>	<i>0</i>	<i>0</i>	<i>0</i>
Scientifique	3.70	9.00	3.50	14.80	5	13	5	22
<i>dont femmes</i>	<i>0.20</i>	<i>1.30</i>	<i>0.00</i>	<i>3.40</i>	<i>0</i>	<i>2</i>	<i>0</i>	<i>6</i>
Administratif	37.75	53.60	37.55	54.40	48	67	47	67
<i>dont femmes</i>	<i>32.05</i>	<i>45.20</i>	<i>30.65</i>	<i>43.80</i>	<i>41</i>	<i>57</i>	<i>38</i>	<i>54</i>
Total personnel administratif et technique	41.45	62.60	41.05	69.90	53	80	52	91
<i>dont femmes</i>	<i>32.25</i>	<i>46.50</i>	<i>30.65</i>	<i>47.20</i>	<i>41</i>	<i>59</i>	<i>38</i>	<i>60</i>
Total Faculté des Sciences Economi	222.82	303.96	234.37	333.75	303	417	307	452
<i>dont femmes</i>	<i>92.31</i>	<i>132.26</i>	<i>92.43</i>	<i>142.98</i>	<i>124</i>	<i>183</i>	<i>120</i>	<i>194</i>



**UNIVERSITÉ
DE GENÈVE**

2.5. DROIT



2.5.1. Faculté de droit - Etudiants par sexe, domicile et nationalité - diplômes délivrés - personnel académique et étudiants nouveaux

2.5.1.1. Etudiants, diplômés et personnel académique, sur 7 ans

	2004	2005	2006	2007	2008	2009*	2010	Variation	
								08/09	09/10
Total d'étudiants	1'298	1'340	1'382	1'461	1'493	1'632	1'654	9.31%	1.35%
Hommes	545	567	584	575	562	627	636		
Femmes	753	773	798	886	931	1'005	1'018	7.95%	1.29%
	58.01%	57.69%	57.74%	60.64%	62.36%	61.58%	61.55%		
Suisses	851	895	933	1'014	1'059	1'117	1'129		
Etrangers	447	445	449	447	434	515	525	18.66%	1.94%
	34.44%	33.21%	32.49%	30.60%	29.07%	31.56%	31.74%		
Total des diplômes délivrés*	198	261	393	296	428	443	518	3.50%	16.93%
dont femmes	112	141	235	173	264	266	337		
dont doctorats	10	13	7	11	8	14	12		
dont femmes	3	8	4	3	4	3	8		
Personnel académique en postes «équivalents plein temps» (EPT) toutes sources de rémunération confondues									
Total corps professoral	36.23	37.14	36.06	37.21	35.93	34.20	35.27	-4.81%	3.12%
dont femmes	8.08	8.8	9.8	11.6	11.7	11.07	11.30		
dont prof. ordinaires	30.85	31.1	30.85	32.85	32.3	31.80	31.75	-1.55%	-0.15%
dont femmes	7.95	7.95	9	10.5	10.6	9.95	9.95		
Total collaborateurs de l'enseignement et de la recherche	92.87	93.27	87.97	94.43	88.4	98.28	91.05		
dont femmes	44.88	49.08	50.7	55.9	50.4	54.08	53.37		

Les dates des extractions utilisées pour ces données sont en page 7
y compris diplômes formation continue

*Dès 2009 nouvelle loi sur le personnel

2.5.1.2 Etudiants par domicile* au moment de l'obtention du diplôme de fin d'études secondaires

	2004	2005	2006	2007	2008	2009	2010
Total Faculté Droit	1'298	1'340	1'382	1'461	1'493	1'632	1'654
Domicile à Genève	622	677	710	810	800	832	836
	47.92%	50.52%	51.37%	55.44%	53.58%	50.98%	50.54%
Domicile ailleurs en Suisse	282	273	281	280	306	333	345
	21.73%	20.37%	20.33%	19.16%	20.5%	20.40%	20.86%
Domicile à l'étranger	394	390	391	371	387	467	473
	30.35%	29.10%	28.29%	25.39%	25.92%	28.62%	28.6%

*domicile légal avant le début des études

2.5.1.3 Etudiants nouveaux à l'Université de Genève et inscrits à la Faculté de droit

	2004	2005	2006	2007	2008	2009	2010
Total Nouveaux étudiants	352	395	396	370	371	410	399
dont femmes	219	227	232	236	240	248	136
Selon le domicile avant le début des études							
Domicile à Genève	110	175	158	190	167	173	189
Domicile ailleurs en Suisse	93	80	75	68	77	73	71
Domicile à l'étranger	149	140	163	112	127	164	139
Nouveaux étudiants selon le niveau d'études							
Études de base (Bachelors, Masters, Licences, diplômes)	208	276	260	293	302	319	333
Études approfondies (DES/DEA)	58	44	60	36	43	59	40
Certificats, stages et autres	86	72	69	32	23	26	23
Doctorants		3	7	9	3	6	3

2.5.2. Etudiants de la Faculté de droit de 2004/05 à 2010/11 détail par niveau d'étude et par sexe*

	2004	2005	2006	2007	2008	2009	2010
TOTAL	1'298	1'340	1'382	1'461	1'493	1'632	1'654
<i>dont femmes</i>	<i>753</i>	<i>773</i>	<i>798</i>	<i>886</i>	<i>931</i>	<i>1'005</i>	<i>1'018</i>
Etudes de base	965	1'022	1'090	1'198	1'235	1'343	1'385
<i>dont femmes</i>	<i>584</i>	<i>615</i>	<i>644</i>	<i>738</i>	<i>784</i>	<i>833</i>	<i>857</i>
dont Bachelors	186	761	822	870	881	912	911
<i>dont femmes</i>	<i>111</i>	<i>454</i>	<i>482</i>	<i>541</i>	<i>540</i>	<i>564</i>	<i>576</i>
dont Masters			160	286	331	401	445
<i>dont femmes</i>			<i>96</i>	<i>179</i>	<i>232</i>	<i>250</i>	<i>264</i>
Etudes avancées	210	190	136	118	101	107	95
<i>dont femmes</i>	<i>110</i>	<i>100</i>	<i>77</i>	<i>72</i>	<i>66</i>	<i>72</i>	<i>66</i>
dont MAS		34	79	98	93	106	94
<i>dont femmes</i>		<i>22</i>	<i>52</i>	<i>65</i>	<i>61</i>	<i>71</i>	<i>65</i>
Stages / étudiants libres	14	8	12	3	17	36	30
<i>dont femmes</i>	<i>7</i>	<i>3</i>	<i>5</i>	<i>3</i>	<i>9</i>	<i>20</i>	<i>21</i>
Doctorats	109	120	144	142	140	146	144
<i>dont femmes</i>	<i>52</i>	<i>55</i>	<i>72</i>	<i>73</i>	<i>72</i>	<i>80</i>	<i>74</i>

	2004	2005	2006	2007	2008	2009	2010
Licence en droit	694	187	41	4			
<i>dont femmes</i>	<i>433</i>	<i>116</i>	<i>23</i>	<i>1</i>			
Certificat de droit transnational	85	74	67	38	23	30	29
<i>dont femmes</i>	<i>40</i>	<i>45</i>	<i>43</i>	<i>17</i>	<i>12</i>	<i>19</i>	<i>17</i>
Bachelor en droit	186	761	822	870	881	912	911
<i>dont femmes</i>	<i>111</i>	<i>454</i>	<i>482</i>	<i>541</i>	<i>540</i>	<i>564</i>	<i>576</i>
Master spécialisé interdisciplinaire en droit du vivant			16	28	28	41	34
<i>dont femmes</i>			<i>12</i>	<i>21</i>	<i>21</i>	<i>28</i>	<i>25</i>
Master en droit international et européen			22	37	48	69	71
<i>dont femmes</i>			<i>15</i>	<i>25</i>	<i>37</i>	<i>45</i>	<i>45</i>
Master en droit économique			37	71	89	96	90
<i>dont femmes</i>			<i>21</i>	<i>40</i>	<i>55</i>	<i>49</i>	<i>43</i>
Master en droit de l'action publique			4	4	3	8	17
<i>dont femmes</i>			<i>1</i>	<i>1</i>		<i>4</i>	<i>8</i>
Master en droit civil et pénal			26	36	36	36	48
<i>dont femmes</i>			<i>17</i>	<i>24</i>	<i>28</i>	<i>26</i>	<i>30</i>
Master en droit			35	82	102	123	149
<i>dont femmes</i>			<i>18</i>	<i>52</i>	<i>74</i>	<i>82</i>	<i>92</i>
Master bilingue des facultés de droit des universités de Genève et de Bâle en droit international et européen				1	3	4	7
<i>dont femmes</i>					<i>2</i>	<i>2</i>	<i>4</i>
Master bilingue des facultés de droit des universités de Genève et de Bâle en droit économique			9	7	8	10	11
<i>dont femmes</i>			<i>4</i>	<i>3</i>	<i>4</i>	<i>5</i>	<i>5</i>
Master bilingue des facultés de droit des universités de Genève et de Bâle en droit de l'action publique			1	1			1
<i>dont femmes</i>			<i>1</i>	<i>1</i>			<i>1</i>

* Les assistants de l'Union Européenne exmatriculés en 2006 ont été réimmatriculés en 2008.

2.5.2 Faculté de droit - étudiants- suite

	2004	2005	2006	2007	2008	2009	2010
Master bilingue des facultés de droit des universités de Genève et de Bâle en droit civil et pénal			5	8	4	2	3
<i>dont femmes</i>			4	6	4	2	3
Master bilingue des facultés de droit des universités de Genève et de Bâle			5	11	10	12	14
<i>dont femmes</i>			3	6	7	7	8
LL.M en droit européen et en droit international économique	11	6	1	1	1	1	1
<i>dont femmes</i>	9	4	1	1	1	1	1
DESS en droit des affaires master in business law - MBL	38	36	23				
<i>dont femmes</i>	17	19	12				
DEA en droit international humanitaire	67	35	1				
<i>dont femmes</i>	41	22	1				
DEA en droit	94	79	32	19	7		
<i>dont femmes</i>	43	33	11	6	4		
MAS in business law - MBL			11	29	37	40	25
<i>dont femmes</i>			6	19	25	25	16
MAS en droit international humanitaire		34	68	69	56	66	69
<i>dont femmes</i>		22	46	46	36	46	49
Stage de spécialisation	13	8	3	1	14	32	24
<i>dont femmes</i>	6	3	2	1	8	18	16
Stage d'avocat pour 2 semestres maximum	1						
<i>dont femmes</i>	1						
Etudiant libre droit allemand			8	2	2		
<i>dont femmes</i>			3	2	1		
Etudiant libre			1		1	4	6
<i>dont femmes</i>						2	5
Doctorat en droit	109	120	144	142	140	146	144
<i>dont femmes</i>	52	55	72	73	72	80	74

2.5.3. Diplômes délivrés par la Faculté de droit de 2004 à 2010, détail par branche d'étude, par type de diplôme et par sexe

	2004	2005	2006	2007	2008	2009	2010
TOTAL	198	261	393	296	428	443	518
<i>dont femmes</i>	112	141	235	173	264	266	337
Etudes de base	126	162	280	252	351	366	411
<i>dont femmes</i>	78	95	174	155	214	228	261
dont Bachelors			136	167	180	205	217
<i>dont femmes</i>			83	104	117	118	131
dont Masters				48	168	161	194
<i>dont femmes</i>				29	97	110	130
Etudes avancées	62	86	106	33	69	63	95
<i>dont femmes</i>	31	38	57	15	46	35	68
dont MAS			43	23	61	37	62
<i>dont femmes</i>			26	11	43	23	46
dont MAS FC						22	33
<i>dont femmes</i>						11	22
Doctorats	10	13	7	11	8	14	12
<i>dont femmes</i>	3	8	4	3	4	3	8

	2004	2005	2006	2007	2008	2009	2010
Licence en droit	126	162	144	37	3		
<i>dont femmes</i>	78	95	91	22			
Bachelor en droit			136	167	180	205	217
<i>dont femmes</i>			83	104	117	118	131
Master spécialisé interdisciplinaire en droit du vivant				1	11	11	13
<i>dont femmes</i>				1	9	7	8
Master en droit international et européen				9	21	20	25
<i>dont femmes</i>				7	12	16	19
Master en droit économique				17	34	43	57
<i>dont femmes</i>				12	15	24	36
Master en droit de l'action publique				1	5	1	1
<i>dont femmes</i>					2		1
Master en droit civil et pénal				8	24	20	22
<i>dont femmes</i>				5	18	14	18
Master en droit				7	50	59	60
<i>dont femmes</i>				1	29	43	40
Master bilingue des facultés de droit des universités de Genève et de Bâle en droit international et européen					1		1
<i>dont femmes</i>							
Master bilingue des facultés de droit des universités de Genève et de Bâle en droit économique				4	5	2	8
<i>dont femmes</i>				2	2	1	3
Master bilingue des facultés de droit des universités de Genève et de Bâle en droit de l'action publique					1		
<i>dont femmes</i>					1		
Master bilingue des facultés de droit des universités de Genève et de Bâle en droit civil et pénal					6	3	1
<i>dont femmes</i>					5	3	1

2.5.3 Faculté de droit -diplômes- suite

	2004	2005	2006	2007	2008	2009	2010
Master bilingue des facultés de droit des universités de Genève et de Bâle				1	10	2	6
<i>dont femmes</i>				1	4	2	4
LL.M en droit européen et en droit international économique	2	5	4				
<i>dont femmes</i>	1	3	2				
DESS en droit des affaires master in business law - MBL	19	17	5				
<i>dont femmes</i>	12	7	1				
DEA en droit international humanitaire	20	29	35	1			
<i>dont femmes</i>	8	16	22	1			
DEA en droit	21	35	19	9	8	4	
<i>dont femmes</i>	10	12	6	3	3	1	
MAS in business law - MBL			13	14	12	14	13
<i>dont femmes</i>			7	5	7	10	10
MAS en droit international humanitaire			30	9	49	23	49
<i>dont femmes</i>			19	6	36	13	36
Doctorat en droit	10	13	7	11	8	14	12
<i>dont femmes</i>	3	8	4	3	4	3	8
FORMATION CONTINUE: International Dispute Settlement (MIDS)						22	33
<i>dont femmes</i>						11	22

2.5.4. Faculté de droit - Personnel - en personnes et en postes EPT (équivalents plein temps)

Fonds:	En EPT				En personnes			
	2009		2010		2009		2010	
	DIP	Tous	DIP	Tous	DIP	Tous	DIP	Tous
Prof. ordinaire (PO)	31.70	31.80	31.70	31.75	35	35	35	35
<i>dont femmes</i>	<i>9.95</i>	<i>9.95</i>	<i>9.95</i>	<i>9.95</i>	<i>11</i>	<i>11</i>	<i>11</i>	<i>11</i>
Prof. associé (PAS)	1.50	1.50	2.98	3.08	3	3	7	7
<i>dont femmes</i>	<i>1.00</i>	<i>1.00</i>	<i>1.25</i>	<i>1.35</i>	<i>2</i>	<i>2</i>	<i>3</i>	<i>3</i>
Professeur associé (PAE)	0.71	0.71	0.13	0.13	4	4	1	1
<i>dont femmes</i>	<i>0.13</i>	<i>0.13</i>	<i>0.00</i>	<i>0.00</i>	<i>1</i>	<i>1</i>	<i>0</i>	<i>0</i>
Prof. titulaire (PTI)	0.20	0.20	0.33	0.33	1	1	1	1
<i>dont femmes</i>	<i>0.00</i>	<i>0.00</i>	<i>0.00</i>	<i>0.00</i>	<i>0</i>	<i>0</i>	<i>0</i>	<i>0</i>
Total corps professoral	34.11	34.21	35.13	35.28	43	43	44	44
<i>dont femmes</i>	<i>11.08</i>	<i>11.08</i>	<i>11.20</i>	<i>11.30</i>	<i>14</i>	<i>14</i>	<i>14</i>	<i>14</i>
Maître enseign./rech. (MER)	0.00	0.60	0.00	0.60	0	1	0	1
<i>dont femmes</i>	<i>0.00</i>	<i>0.00</i>	<i>0.00</i>	<i>0.00</i>	<i>0</i>	<i>0</i>	<i>0</i>	<i>0</i>
Supp.maître ens/rech. (SMER)	0.00	0.40	0.00	0.40	0	0	0	0
<i>dont femmes</i>	<i>0.00</i>	<i>0.00</i>	<i>0.00</i>	<i>0.00</i>	<i>0</i>	<i>0</i>	<i>0</i>	<i>0</i>
Chargé de cours (CC)	0.00	0.50	0.07	0.32	0	2	1	2
<i>dont femmes</i>	<i>0.00</i>	<i>0.25</i>	<i>0.00</i>	<i>0.25</i>	<i>0</i>	<i>1</i>	<i>0</i>	<i>1</i>
Suppl. chargé de cours (SCC)	0.63	0.75	0.16	0.16	3	4	1	1
<i>dont femmes</i>	<i>0.25</i>	<i>0.25</i>	<i>0.16</i>	<i>0.16</i>	<i>1</i>	<i>1</i>	<i>1</i>	<i>1</i>
Chargé d'enseignement (CE)	5.55	5.55	5.98	5.98	10	10	10	10
<i>dont femmes</i>	<i>4.38</i>	<i>4.38</i>	<i>4.82</i>	<i>4.82</i>	<i>7</i>	<i>7</i>	<i>7</i>	<i>7</i>
Sup. chargé enseignement (SCE)	0.33	0.33	0.00	0.00	1	1	0	0
<i>dont femmes</i>	<i>0.00</i>	<i>0.00</i>	<i>0.00</i>	<i>0.00</i>	<i>0</i>	<i>0</i>	<i>0</i>	<i>0</i>
Coll.scientifique (COLS)	0.00	0.40	0.00	0.00	0	1	0	0
<i>dont femmes</i>	<i>0.00</i>	<i>0.00</i>	<i>0.00</i>	<i>0.00</i>	<i>0</i>	<i>0</i>	<i>0</i>	<i>0</i>
Maître assistant (MA)	0.70	3.40	1.20	2.60	1	5	2	4
<i>dont femmes</i>	<i>0.70</i>	<i>2.50</i>	<i>1.20</i>	<i>1.70</i>	<i>1</i>	<i>4</i>	<i>2</i>	<i>3</i>
Att.recherche (AR)	0.00	5.35	0.00	6.60	0	8	0	8
<i>dont femmes</i>	<i>0.00</i>	<i>3.00</i>	<i>0.00</i>	<i>5.45</i>	<i>0</i>	<i>5</i>	<i>0</i>	<i>7</i>
Postdoc (PDOC)	0.00	0.80	1.00	1.00	0	1	1	1
<i>dont femmes</i>	<i>0.00</i>	<i>0.00</i>	<i>0.00</i>	<i>0.00</i>	<i>0</i>	<i>0</i>	<i>0</i>	<i>0</i>
Assistant (AS)	69.35	75.15	66.05	68.45	80	88	77	81
<i>dont femmes</i>	<i>37.50</i>	<i>40.60</i>	<i>36.35</i>	<i>38.15</i>	<i>44</i>	<i>48</i>	<i>42</i>	<i>45</i>
Doctorant (DOC)	0.00	3.95	0.00	3.35	0	5	0	4
<i>dont femmes</i>	<i>0.00</i>	<i>2.70</i>	<i>0.00</i>	<i>2.65</i>	<i>0</i>	<i>3</i>	<i>0</i>	<i>3</i>
Auxil. rech. et ens. (ARE)	1.10	1.10	0.60	0.60	5	5	3	3
<i>dont femmes</i>	<i>0.40</i>	<i>0.40</i>	<i>0.20</i>	<i>0.20</i>	<i>2</i>	<i>2</i>	<i>1</i>	<i>1</i>
Chercheur sciex (SCIE)	0.00	0.00	0.00	1.00	0	0	0	1
<i>dont femmes</i>	<i>0.00</i>	<i>0.00</i>	<i>0.00</i>	<i>0.00</i>	<i>0</i>	<i>0</i>	<i>0</i>	<i>0</i>
Total collaborateurs enseignement et recherche	77.66	98.28	75.06	91.06	100	131	95	116
<i>dont femmes</i>	<i>43.23</i>	<i>54.08</i>	<i>42.72</i>	<i>53.37</i>	<i>55</i>	<i>71</i>	<i>53</i>	<i>68</i>

Fonds:	En EPT				En personnes			
	2009		2010		2009		2010	
	DIP	Tous	DIP	Tous	DIP	Tous	DIP	Tous
Technique	1.00	1.00	0.00	0.00	1	1	0	0
<i>dont femmes</i>	<i>0.00</i>	<i>0.00</i>	<i>0.00</i>	<i>0.00</i>	<i>0</i>	<i>0</i>	<i>0</i>	<i>0</i>
Scientifique	2.10	2.60	2.10	2.60	3	4	3	4
<i>dont femmes</i>	<i>0.50</i>	<i>1.00</i>	<i>0.50</i>	<i>1.00</i>	<i>1</i>	<i>2</i>	<i>1</i>	<i>2</i>
Administratif	29.20	34.20	25.60	29.00	39	46	35	41
<i>dont femmes</i>	<i>23.65</i>	<i>28.65</i>	<i>22.05</i>	<i>25.45</i>	<i>33</i>	<i>40</i>	<i>31</i>	<i>37</i>
Total personnel administratif et technique	32.30	37.80	27.70	31.60	43	51	38	45
<i>dont femmes</i>	<i>24.15</i>	<i>29.65</i>	<i>22.55</i>	<i>26.45</i>	<i>34</i>	<i>42</i>	<i>32</i>	<i>39</i>
Total Faculté de Droit	144.07	170.29	137.88	157.93	186	225	177	205
<i>dont femmes</i>	<i>78.46</i>	<i>94.81</i>	<i>76.47</i>	<i>91.12</i>	<i>103</i>	<i>127</i>	<i>99</i>	<i>121</i>



**UNIVERSITÉ
DE GENÈVE**

2.6. THÉOLOGIE



2.6.1. Faculté de théologie - Etudiants par sexe, domicile et nationalité - diplômes délivrés - personnel académique et étudiants nouveaux

2.6.1.1. Etudiants, diplômes et personnel académique, sur 7 ans

	2004	2005	2006	2007	2008	2009*	2010	Variation	
								08/09	09/10
Total d'étudiants	88	80	91	90	140	153	143	9.3%	-6.54%
Hommes	53	50	55	50	84	92	76		
Femmes	35	30	36	40	56	61	67	8.93%	9.84%
	40.23%	37.50%	39.56%	44.44%	40%	39.87%	46.85%		
Suisses	37	40	43	46	54	55	59		
Etrangers	51	40	48	44	86	98	84	13.95%	-14.29%
	57.95%	50.00%	52.75%	48.89%	61.43%	64.05%	58.74%		
Total des diplômes délivrés	15	14	18	17	8	24	31	200%	29.1%
dont femmes	6	5	8	7	4	9	12		
dont doctorats	0	1	1	1	1	1	1		
dont femmes			1	0	0	0	0		
Personnel académique en postes «équivalents plein temps» (EPT) toutes sources de rémunération confondues									
Total corps professoral	6.58	7	7	7	7.83	9.00	10	14.94%	11.11%
dont femmes									
dont prof. ordinaires	6	6.75	6.75	6.75	6.75	7.75	7.75	14.81%	0.00%
dont femmes									
Total collaborateurs de l'enseignement et de la recherche	13.35	12.95	13.25	14.65	10.5	14.30	11.90	36.19%	-16.78%
dont femmes	5.75	4.95	4.55	5.85	4.85	9.05	8.65		
dont maîtres d'enseignement et de recherche	1	1	2	2	1	1	0		
dont femmes									

Les dates des extractions utilisées pour ces données sont en page 7

*Dès 2009 nouvelle loi pour le personnel

2.6.1.2 Etudiants par domicile* au moment de l'obtention du diplôme de fin d'études secondaires

	2004	2005	2006	2007	2008	2009	2010
Total Faculté Théologie	88	80	91	90	140	153	143
Domicile à Genève	13	18	23	19	26	23	26
	14.77%	22.50%	25.27%	21.11%	25.71%	15.03%	18.18%
Domicile ailleurs en Suisse	19	20	19	24	25	30	29
	21.59%	25.00%	20.88%	26.67%	17.86%	19.61%	20.28%
Domicile à l'étranger	56	42	49	47	89	100	88
	63.64%	52.50%	53.85%	52.22%	63.57%	65.36%	61.54%

*domicile légal avant le début des études

2.6.1.3 Etudiants nouveaux à l'Université de Genève et inscrits à la Faculté de Théologie

	2004	2005	2006	2007	2008	2009	2010
Total Nouveaux étudiants	29	16	31	24	45	39	16
dont femmes	8	5	12	12	14	16	5
Selon le domicile avant le début des études							
Domicile à Genève		1	4	1	4	2	3
Domicile ailleurs en Suisse	10	5	6	8	3	6	2
Domicile à l'étranger	19	10	21	15	38	31	11
Nouveaux étudiants selon le niveau d'études							
Études de base (Bachelors, Masters, Licences, diplômes)	11	6	16	13	32	28	10
Études approfondies (DES/DEA)	10	8	9	9	6	5	5
Certificats, stages et autres	4	1	6	2	6	5	1
Doctorants	4	1			1	1	0

2.6.2. Etudiants de la Faculté de théologie de 2004/2005 à 2010/11, détail par niveau d'étude et par sexe

	2004	2005	2006	2007	2008	2009	2010
TOTAL	88	80	91	90	140	153	143
<i>dont femmes</i>	<i>35</i>	<i>30</i>	<i>36</i>	<i>40</i>	<i>56</i>	<i>61</i>	<i>67</i>
Etudes de base	40	41	51	61	99	111	103
<i>dont femmes</i>	<i>19</i>	<i>18</i>	<i>23</i>	<i>32</i>	<i>41</i>	<i>43</i>	<i>49</i>
dont Bachelors	16	36	49	57	82	82	80
<i>dont femmes</i>	<i>6</i>	<i>16</i>	<i>21</i>	<i>30</i>	<i>36</i>	<i>36</i>	<i>42</i>
dont Masters				4	17	29	23
<i>dont femmes</i>				<i>2</i>	<i>5</i>	<i>7</i>	<i>7</i>
Etudes avancées	24	18	16	8	12	8	6
<i>dont femmes</i>	<i>7</i>	<i>6</i>	<i>7</i>	<i>3</i>	<i>4</i>	<i>4</i>	<i>3</i>
dont MAS					7	5	5
<i>dont femmes</i>					<i>1</i>	<i>2</i>	<i>3</i>
Certificats	1		1	2	2	2	3
<i>dont femmes</i>	<i>1</i>		<i>1</i>		<i>1</i>	<i>1</i>	<i>2</i>
Stages / étudiants libres	6	2	6	2	11	11	5
<i>dont femmes</i>	<i>3</i>	<i>1</i>	<i>1</i>	<i>1</i>	<i>5</i>	<i>8</i>	<i>3</i>
Doctorats	17	19	17	17	16	21	26
<i>dont femmes</i>	<i>5</i>	<i>5</i>	<i>4</i>	<i>4</i>	<i>5</i>	<i>5</i>	<i>10</i>

	2004	2005	2006	2007	2008	2009	2010
Licences en théologie	24	5	2				
<i>dont femmes</i>	<i>13</i>	<i>2</i>	<i>2</i>				
Bachelor en théologie formation à distance	10	22	31	39	60	63	59
<i>dont femmes</i>	<i>3</i>	<i>6</i>	<i>10</i>	<i>17</i>	<i>20</i>	<i>22</i>	<i>27</i>
Bachelor en théologie	6	14	18	18	22	19	21
<i>dont femmes</i>	<i>3</i>	<i>10</i>	<i>11</i>	<i>13</i>	<i>16</i>	<i>14</i>	<i>15</i>
Master en théologie œcuménique					11	22	16
<i>dont femmes</i>					<i>2</i>	<i>3</i>	<i>3</i>
Master en théologie				4	6	7	7
<i>dont femmes</i>				<i>2</i>	<i>3</i>	<i>4</i>	<i>4</i>
DEA œcuméniques / Master of ecumenical studies	11	8	11	8	5	3	1
<i>dont femmes</i>	<i>2</i>	<i>2</i>	<i>4</i>	<i>3</i>	<i>3</i>	<i>2</i>	
DEA en théologie	13	9	5				
<i>dont femmes</i>	<i>5</i>	<i>4</i>	<i>3</i>				
DEA en études réformées		1					
<i>dont femmes</i>							
MAS en études œcuméniques					7	5	5
<i>dont femmes</i>					<i>1</i>	<i>2</i>	<i>3</i>
Certificat de spécialisation en théologie	1		1	2	2	2	3
<i>dont femmes</i>	<i>1</i>		<i>1</i>		<i>1</i>	<i>1</i>	<i>2</i>
Etudiant libre / Stage	6	2	6	2	11	11	5
<i>dont femmes</i>	<i>3</i>	<i>1</i>	<i>1</i>	<i>1</i>	<i>5</i>	<i>8</i>	<i>3</i>
Doctorat en théologie mention théologie orthodoxe	6	7	6	6	5	5	4
<i>dont femmes</i>	<i>1</i>	<i>1</i>	<i>1</i>	<i>1</i>	<i>1</i>	<i>1</i>	<i>1</i>
Doctorat en théologie	11	12	11	11	11	16	22
<i>dont femmes</i>	<i>4</i>	<i>4</i>	<i>3</i>	<i>3</i>	<i>4</i>	<i>4</i>	<i>9</i>

2.6.3. Diplômes délivrés par la Faculté de théologie de 2004 à 2010, détail par branche d'étude, par type de diplôme et par sexe

	2004	2005	2006	2007	2008	2009	2010
TOTAL	15	14	18	17	8	24	31
<i>dont femmes</i>	<i>6</i>	<i>5</i>	<i>8</i>	<i>7</i>	<i>4</i>	<i>9</i>	<i>12</i>
Etudes de base	3	1	6	3	6	12	22
<i>dont femmes</i>	<i>3</i>		<i>3</i>	<i>2</i>	<i>4</i>	<i>7</i>	<i>10</i>
dont Bachelors		1	3	1	5	8	9
<i>dont femmes</i>			<i>3</i>		<i>3</i>	<i>6</i>	<i>6</i>
dont Masters					1	4	13
<i>dont femmes</i>					<i>1</i>	<i>1</i>	<i>4</i>
Etudes avancées	12	11	11	13	1	11	6
<i>dont femmes</i>	<i>3</i>	<i>4</i>	<i>4</i>	<i>5</i>		<i>2</i>	<i>1</i>
dont MAS						11	6
<i>dont femmes</i>						<i>2</i>	<i>1</i>
Certificats		1					2
<i>dont femmes</i>		<i>1</i>					<i>1</i>
Doctorats		1	1	1	1	1	1
<i>dont femmes</i>			<i>1</i>				

	2004	2005	2006	2007	2008	2009	2010
Licence en théologie	3		3	2			
<i>dont femmes</i>	<i>3</i>			<i>1</i>			
Bachelor en théologie formation à distance				1		2	7
<i>dont femmes</i>						<i>2</i>	<i>4</i>
Bachelor en théologie		1	3		5	6	2
<i>dont femmes</i>			<i>3</i>		<i>3</i>	<i>4</i>	<i>2</i>
Master en théologie œcuménique						1	10
<i>dont femmes</i>							<i>3</i>
Master en théologie					1	3	3
<i>dont femmes</i>					<i>1</i>	<i>1</i>	<i>1</i>
DEA œcuméniques / Master of ecumenical studies	10	8	6	9	1		
<i>dont femmes</i>	<i>3</i>	<i>2</i>	<i>2</i>	<i>3</i>			
DEA en théologie	2	3	4	4			
<i>dont femmes</i>		<i>2</i>	<i>2</i>	<i>2</i>			
DEA en études réformées			1				
<i>dont femmes</i>							
MAS en études œcuméniques						11	6
<i>dont femmes</i>						<i>2</i>	<i>1</i>
Certificat de spécialisation en théologie		1					2
<i>dont femmes</i>		<i>1</i>					<i>1</i>
Doctorat en théologie mention théologie orthodoxe					1		1
<i>dont femmes</i>							
Doctorat en théologie		1	1	1		1	
<i>dont femmes</i>			<i>1</i>				

2.6.4. Faculté de théologie - Personnel - en personnes et en postes EPT (équivalents plein temps). Au 31 décembre de chaque année

Fonds:	En EPT				En personnes			
	2009		2010		2009		2010	
	DIP	Tous	DIP	Tous	DIP	Tous	DIP	Tous
Prof. ordinaire (PO)	0.00	7.75	0.00	7.75	0	8	0	8
<i>dont femmes</i>	0.00	0.00	0.00	0.00	0	0	0	0
Prof. associé (PAS)	0.00	1.00	0.00	2.00	0	1	0	2
<i>dont femmes</i>	0.00	0.00	0.00	0.00	0	0	0	0
Professeur associé (PAE)	0.00	0.25	0.00	0.25	0	1	0	1
<i>dont femmes</i>	0.00	0.00	0.00	0.00	0	0	0	0
Total corps professoral	0.00	9.00	0.00	10.00	0	10	0	11
<i>dont femmes</i>	0.00	0.00	0.00	0.00	0	0	0	0
Maître enseign./rech. (MER)	0.00	1.00	0.00	0.00	0	1	0	0
<i>dont femmes</i>	0.00	0.00	0.00	0.00	0	0	0	0
Chargé de cours (CC)	0.00	0.25	0.00	0.00	0	1	0	0
<i>dont femmes</i>	0.00	0.00	0.00	0.00	0	0	0	0
Suppl. chargé de cours (SCC)	0.00	0.00	0.25	0.25	0	0	1	1
<i>dont femmes</i>	0.00	0.00	0.00	0.00	0	0	0	0
Chargé d'enseignement (CE)	0.40	1.25	0.40	1.25	1	2	1	2
<i>dont femmes</i>	0.00	0.85	0.00	0.85	0	1	0	1
Coll.scientifique (COLS)	0.80	0.80	0.80	0.80	1	1	1	1
<i>dont femmes</i>	0.80	0.80	0.80	0.80	1	1	1	1
Att.recherche (AR)	0.00	3.00	0.00	1.00	0	3	0	1
<i>dont femmes</i>	0.00	2.00	0.00	1.00	0	2	0	1
Assistant (AS)	7.60	7.60	7.80	7.80	9	9	9	9
<i>dont femmes</i>	5.20	5.20	5.40	5.40	6	6	6	6
Auxil. rech. et ens. (ARE)	0.40	0.40	0.80	0.80	2	2	4	4
<i>dont femmes</i>	0.20	0.20	0.60	0.60	1	1	3	3
Total collaborateurs enseignement et recherche	9.20	14.30	10.05	11.90	13	19	16	18
<i>dont femmes</i>	6.20	9.05	6.80	8.65	8	11	10	12
Administratif	2.70	2.70	2.70	2.70	4	4	4	4
<i>dont femmes</i>	0.70	0.70	0.20	0.20	2	2	1	1
Stagiaire techn.	0.00	1.00	0.00	0.00	0	1	0	0
<i>dont femmes</i>	0.00	0.00	0.00	0.00	0	0	0	0
Total personnel administratif et technique	2.70	3.70	2.70	2.70	4	5	4	4
<i>dont femmes</i>	0.70	0.70	0.20	0.20	2	2	1	1
Total Faculté de Théologie	11.90	27.00	12.75	24.60	17	34	20	33
<i>dont femmes</i>	6.90	9.75	7.00	8.85	10	13	11	13



**UNIVERSITÉ
DE GENÈVE**

2.7. FPSE



2.7.1. FPSE - Etudiants par sexe, domicile et nationalité - diplômes délivrés - personnel académique

2.7.1.1. Etudiants, diplômes et personnel académique, sur 7 ans

	2004	2005	2006	2007	2008	2009	2010	Variation	
								08/09	09/10
Total d'étudiants	2'237	2'143	1'938	1'873	1'984	1906	2000	-3.96%	4.93%
Hommes	494	463	386	374	412	354	362		
Femmes	1'743	1'680	1'552	1'499	1'572	1552	1638	-1.27%	5.54%
	77.92%	78.39%	80.08%	80.03%	79.23%	81.43%	81.9%		
Suisses	1'713	1'654	1'498	1'437	1'487	1394	1447		
Etrangers	524	489	440	436	497	512	553	3.02%	8.01%
	23.42%	22.82%	22.7%	23.3%	25.05%	26.86%	27.65%		
Total des diplômes délivrés	504	511	583	589	577	472	511	-18.19%	8.26%
dont femmes	397	417	484	492	476	387	425		
dont doctorats	19	15	17	15	22	26	30		
dont femmes	11	8	12	10	15	15	20		
Personnel académique en postes «équivalents plein temps» (EPT) toutes sources de rémunération confondues									
Total corps professoral	50.57	52.94	51.99	51.8	47.5	43.42	45.62	-8.59%	5.07%
dont femmes	18.15	20.36	20.04	17.03	15.86	12.8	14.50		
dont prof. ordinaires	26.7	32.7	30.7	30.4	29.7	28.50	27.00	-4.04%	-5.26%
dont femmes	6	10	8	6.7	6	6	6		
Total collaborateurs de l'enseignement et de la recherche	200.1	190.97	203.36	191.03	194.87	202.46	203.69		
dont femmes	132.98	124.15	129.45	125.1	134.87	140.00	139.36		
dont maîtres d'enseignement et de recherche	14	15.8	18.5	18.5	19.2	19.2	17.20		
dont femmes	7	7.8	8.8	9.8	11	10	9		

Les dates des extractions utilisées pour ces données sont en page 7

Les diplômes de formation continue > à 60 ECTS sont inclus dans la
statistiques

Dès 2009, nouvelle loi sur le personnel

2.7.1.2 Etudiants par domicile* au moment de l'obtention du diplôme de fin d'études secondaires

	2004	2005	2006	2007	2008	2009	2010
Total FPSE	2'237	2'143	1'938	1'873	1'984	1906	2000
Domicile à Genève	1'166	1'156	1'076	1'033	1'087	991	1027
	52.12%	53.94%	55.52%	55.15%	54.79%	51.99%	51.35%
Domicile ailleurs en Suisse	601	542	460	434	433	422	436
	26.87%	25.29%	23.74%	23.17%	21.82%	22.14%	21.8%
Domicile à l'étranger	470	445	402	406	464	493	537
	21.01%	20.77%	20.74%	21.68%	23.39%	25.87%	26.85%

*domicile légal avant le début des études

2.7.1.3 Etudiants nouveaux à l'Université de Genève et inscrits à la FPSE

	2004	2005	2006	2007	2008	2009	2010
Total Nouveaux étudiants	362	339	346	322	388	383	389
dont femmes	310	273	287	269	320	325	325
Selon le domicile avant le début des études							
Domicile à Genève	190	203	175	173	196	169	198
Domicile ailleurs en Suisse	97	70	85	75	78	95	71
Domicile à l'étranger	75	66	86	74	114	119	120
Nouveaux étudiants selon le niveau d'études							
Études de base (Bachelors, Masters, Licences, diplômes)	330	306	314	302	327	335	356
Études approfondies (DES/DEA/DESS)	21	13	3	5	10	25	10
Certificats, stages et autres	10	12	16	10	43	16	18
Doctorants	1	8	13	5	8	7	5

**2.7.2. Etudiants de la FPSE de 2004/05 à 2010/11,
détail par branche d'étude, par niveau d'étude et par sexe**

	2004	2005	2006	2007	2008	2009	2010
TOTAL	2'237	2'143	1'938	1'873	1'848	1'906	2'000
<i>dont femmes</i>	<i>1'743</i>	<i>1'680</i>	<i>1'552</i>	<i>1'499</i>	<i>1'500</i>	<i>1'552</i>	<i>1'638</i>
Etudes de base	1'776	1'671	1'594	1'546	1'515	1'554	1'659
<i>dont femmes</i>	<i>1'422</i>	<i>1'340</i>	<i>1'300</i>	<i>1'270</i>	<i>1'266</i>	<i>1'299</i>	<i>1'392</i>
dont Bachelors		471	759	774	807	836	1'109
<i>dont femmes</i>		<i>380</i>	<i>622</i>	<i>643</i>	<i>687</i>	<i>702</i>	<i>932</i>
dont Masters		13	217	327	365	403	438
<i>dont femmes</i>		<i>8</i>	<i>181</i>	<i>265</i>	<i>297</i>	<i>328</i>	<i>367</i>
Etudes avancées	258	269	136	98	51	52	33
<i>dont femmes</i>	<i>184</i>	<i>207</i>	<i>110</i>	<i>81</i>	<i>43</i>	<i>45</i>	<i>29</i>
dont MAS				44	40	51	33
<i>dont femmes</i>				<i>36</i>	<i>33</i>	<i>44</i>	<i>29</i>
Certificats	43	20	30	35	49	56	57
<i>dont femmes</i>	<i>30</i>	<i>12</i>	<i>23</i>	<i>24</i>	<i>37</i>	<i>46</i>	<i>47</i>
Stages / étudiants libres	30	31	2		37	41	35
<i>dont femmes</i>	<i>19</i>	<i>22</i>	<i>2</i>		<i>32</i>	<i>31</i>	<i>29</i>
Doctorats	130	152	176	194	196	203	216
<i>dont femmes</i>	<i>88</i>	<i>99</i>	<i>117</i>	<i>124</i>	<i>122</i>	<i>131</i>	<i>141</i>

	2004	2005	2006	2007	2008	2009	2010
PLURIFACULTAIRES ET AUTRES	54	32	5	6	50	67	60
<i>dont femmes</i>	<i>37</i>	<i>23</i>	<i>3</i>	<i>1</i>	<i>38</i>	<i>49</i>	<i>49</i>
Master interdisciplinaire en neurosciences				3	7	15	18
<i>dont femmes</i>					<i>3</i>	<i>12</i>	<i>16</i>
Certificat complémentaire plurifacultaire en neurosciences cognitives	24						
<i>dont femmes</i>	<i>18</i>						
Stages universitaires / stages de spécialisation / étudiants libres	30	31	2		37	41	35
<i>dont femmes</i>	<i>19</i>	<i>22</i>	<i>2</i>		<i>32</i>	<i>31</i>	<i>29</i>
Doctorat en neurosciences des universités de Genève et Lausanne		1	3	3	6	11	7
<i>dont femmes</i>		<i>1</i>	<i>1</i>	<i>1</i>	<i>3</i>	<i>6</i>	<i>4</i>

TECFA	25	21	25	34	25	19	21
<i>dont femmes</i>	<i>13</i>	<i>13</i>	<i>16</i>	<i>20</i>	<i>15</i>	<i>10</i>	<i>12</i>
Master en sciences et technologies de l'apprentissage et de la formation		13	21	31	24	19	21
<i>dont femmes</i>		<i>8</i>	<i>13</i>	<i>17</i>	<i>14</i>	<i>10</i>	<i>12</i>
DESS en sciences et technologies de l'apprentissage et de la formation	25	8	4	3	1		
<i>dont femmes</i>	<i>13</i>	<i>5</i>	<i>3</i>	<i>3</i>	<i>1</i>		

SECTION DE PSYCHOLOGIE	1'027	1'005	878	814	778	795	870
<i>dont femmes</i>	<i>845</i>	<i>817</i>	<i>726</i>	<i>680</i>	<i>658</i>	<i>677</i>	<i>745</i>
Licence en psychologie	770	238	58	8	1	1	
<i>dont femmes</i>	<i>643</i>	<i>199</i>	<i>49</i>	<i>7</i>	<i>1</i>	<i>1</i>	
Equivalence de la licence en psychologie	11	13	2	1			
<i>dont femmes</i>	<i>8</i>	<i>10</i>	<i>2</i>	<i>1</i>			
Diplôme de logopédie	30	26	21	3	1		
<i>dont femmes</i>	<i>29</i>	<i>25</i>	<i>19</i>	<i>3</i>	<i>1</i>		

2.7.2. FPSE - étudiants - suite

	2004	2005	2006	2007	2008	2009	2010
Bachelor en psychologie		471	442	428	421	444	501
<i>dont femmes</i>		380	364	357	361	381	433
Master en psychologie			135	153	157	151	177
<i>dont femmes</i>			114	135	141	130	154
Master en logopédie			24	45	42	45	48
<i>dont femmes</i>			24	44	38	42	47
Diplôme européen d'études approfondies en psychologie sociale	9	20	10	4	3		
<i>dont femmes</i>	6	16	8	2	2		
DESS en psychologie et ressources humaines	7	1					
<i>dont femmes</i>	4						
DESS en psychologie clinique	109	122	66	26	5	1	
<i>dont femmes</i>	94	110	60	24	5	1	
DESS CUSO en psychologie de l'enfant et de l'adolescent	5	6	3				
<i>dont femmes</i>	3	5	3				
DES en psychologie et ressources humaines		1					
<i>dont femmes</i>							
DES en psychologie cognitive expérimentale	1						
<i>dont femmes</i>	1						
DEA en psychologie sociale	3	3	3				
<i>dont femmes</i>	1	1	2				
DEA en psychologie cognitive expérimentale	9	19	7	1			
<i>dont femmes</i>	7	14	4				
DEA en psychologie	13	19	12	8	2		
<i>dont femmes</i>	11	15	12	8	2		
MAS en psychologie de l'enfant et de l'adolescent (CUSO)				1	4	3	3
<i>dont femmes</i>				1	4	3	3
MAS en psychologie clinique				22	3		
<i>dont femmes</i>				20	3		
MAS en neuropsychologie clinique				12	6	13	6
<i>dont femmes</i>				12	6	12	6
MAS en évaluation et intervention psychologiques					22	22	12
<i>dont femmes</i>					18	21	12
Certificat complémentaire en fondements psychologiques de la logopédie			4	3	3	13	13
<i>dont femmes</i>			4	3	3	13	12
Certificat complémentaire en psychologie			3	3	5	3	4
<i>dont femmes</i>			2	1	1	3	3
Certificat complémentaire en psycholinguistique			4	4	12	9	8
<i>dont femmes</i>			4	4	12	9	8
Certificat complémentaire de formation de base en psychologie générale					2	3	1
<i>dont femmes</i>					2	3	1
Certificat complémentaire en psychologie générale							2
<i>dont femmes</i>							2
Doctorat en psychologie sociale							3
<i>dont femmes</i>							1
Doctorat en psychologie	60	66	84	92	89	87	92
<i>dont femmes</i>	38	42	55	58	58	58	63

2.7.2. FPSE - étudiants - suite

	2004	2005	2006	2007	2008	2009	2010
SECTION DES SCIENCES DE L'EDUCATION	1'131	1'085	1'030	1'019	995	1'025	1'049
<i>dont femmes</i>	<i>848</i>	<i>827</i>	<i>807</i>	<i>798</i>	<i>789</i>	<i>816</i>	<i>832</i>
Licence en sciences de l'éducation LMRI	326	280	156	90	37	2	
<i>dont femmes</i>	<i>244</i>	<i>211</i>	<i>111</i>	<i>61</i>	<i>27</i>	<i>1</i>	
Licence en sciences de l'éducation LMFA	51	60	40	26	5		
<i>dont femmes</i>	<i>40</i>	<i>46</i>	<i>32</i>	<i>19</i>			
Licence en sciences de l'éducation LME	300	293	278	288	285	308	110
<i>dont femmes</i>	<i>241</i>	<i>244</i>	<i>232</i>	<i>244</i>	<i>239</i>	<i>263</i>	<i>91</i>
Licence en sciences de l'éducation (tronc commun)	286	275	63	29	14	4	2
<i>dont femmes</i>	<i>216</i>	<i>215</i>	<i>52</i>	<i>27</i>	<i>14</i>	<i>4</i>	<i>2</i>
Licence en sciences de l'éducation	2	2					
<i>dont femmes</i>	<i>1</i>	<i>2</i>					
Bachelor en sciences de l'éducation			317	346	386	392	608
<i>dont femmes</i>			<i>258</i>	<i>286</i>	<i>326</i>	<i>321</i>	<i>499</i>
Master en sciences de l'éducation orientation : formation des adultes			7	38	53	68	81
<i>dont femmes</i>			<i>6</i>	<i>30</i>	<i>42</i>	<i>57</i>	<i>71</i>
Master en sciences de l'éducation orientation : analyse et intervention dans les systèmes éducatifs (AISE)			26	37	48	61	50
<i>dont femmes</i>			<i>21</i>	<i>23</i>	<i>34</i>	<i>43</i>	<i>30</i>
Master en éducation spéciale			4	20	34	44	43
<i>dont femmes</i>			<i>3</i>	<i>16</i>	<i>25</i>	<i>34</i>	<i>37</i>
DESS en sciences de l'éducation analyse du travail et construction des compétences professionnelles	14	27	16	11			
<i>dont femmes</i>	<i>9</i>	<i>17</i>	<i>10</i>	<i>7</i>			
DESS - théories, pratiques et dispositifs de formation d'enseignants	11	11	6	1			
<i>dont femmes</i>	<i>4</i>	<i>4</i>	<i>3</i>	<i>1</i>			
DEA en sciences de l'éducation	52	32	9				
<i>dont femmes</i>	<i>31</i>	<i>20</i>	<i>5</i>				
MAS "analyse du travail et construction des compétences professionnelles"				9	5	13	12
<i>dont femmes</i>				<i>3</i>	<i>2</i>	<i>8</i>	<i>8</i>
Certificat orientation formation des adultes			4	2	2	6	4
<i>dont femmes</i>			<i>3</i>	<i>1</i>	<i>2</i>	<i>5</i>	<i>3</i>
Certificat complémentaire en sciences de l'éducation	19	20	1	1	1	1	
<i>dont femmes</i>	<i>12</i>	<i>12</i>					
Certificat complémentaire en éducation spéciale			3	6	10	4	7
<i>dont femmes</i>			<i>3</i>	<i>5</i>	<i>9</i>	<i>4</i>	<i>7</i>
Certificat compl. en SE orientation généraliste			7	11	10	14	12
<i>dont femmes</i>			<i>5</i>	<i>8</i>	<i>8</i>	<i>9</i>	<i>8</i>
Certificat AISE			4	5	4	3	6
<i>dont femmes</i>			<i>2</i>	<i>2</i>			<i>3</i>
Doctorat en sciences de l'éducation	70	85	89	99	101	105	114
<i>dont femmes</i>	<i>50</i>	<i>56</i>	<i>61</i>	<i>65</i>	<i>61</i>	<i>67</i>	<i>73</i>

2.7.3. Diplômes délivrés par la FPSE de 2004 à 2010, détail par branche d'étude, par type de diplôme et par sexe

	2004	2005	2006	2007	2008	2009	2010
TOTAL	504	511	583	589	577	472	511
<i>dont femmes</i>	397	417	484	492	476	387	425
Etudes de base	373	377	443	478	435	394	390
<i>dont femmes</i>	303	320	380	406	358	332	329
dont Bachelors			89	172	153	124	160
<i>dont femmes</i>			78	150	121	108	137
dont Masters			3	76	109	136	131
<i>dont femmes</i>			2	69	95	119	106
Etudes avancées	89	87	111	85	78	43	43
<i>dont femmes</i>	68	64	82	67	66	37	38
dont MAS					36	36	41
<i>dont femmes</i>					32	30	37
dont MAS FC							1
<i>dont femmes</i>							
Certificats	23	32	12	11	42	9	48
<i>dont femmes</i>	15	25	10	9	37	3	38
Doctorats	19	15	17	15	22	26	30
<i>dont femmes</i>	11	8	12	10	15	15	20
	2004	2005	2006	2007	2008	2009	2010
PLURIFACULTAIRES ET AUTRES	15	23			2	6	5
<i>dont femmes</i>	13	19			1	3	3
Master interdisciplinaire en neurosciences						3	2
<i>dont femmes</i>							2
Certificat complémentaire plurifacultaire en neurosciences cognitives	15	22					
<i>dont femmes</i>	13	18					
Doctorat en neurosciences des universités de Genève et Lausanne		1			2	3	3
<i>dont femmes</i>		1			1	3	1
TECFA	11	4	4	2	7	6	3
<i>dont femmes</i>	5	1	2	2	4	3	1
Master en sciences et technologies de l'apprentissage et de la formation			3	2	5	6	3
<i>dont femmes</i>			2	2	3	3	1
DESS en sciences et technologies de l'apprentissage et de la formation	11	4	1		2		
<i>dont femmes</i>	5	1			1		
SECTION DE PSYCHOLOGIE	266	266	377	295	270	229	263
<i>dont femmes</i>	221	227	316	267	228	198	232
Licence en psychologie	179	180	178	39	6	1	1
<i>dont femmes</i>	148	159	149	35	5	1	1
Diplôme de logopédie	13	18	17	18	2	1	
<i>dont femmes</i>	13	18	17	16	2	1	
Bachelor en psychologie			89	120	110	85	114
<i>dont femmes</i>			78	109	86	72	99
Master en psychologie				47	53	66	49
<i>dont femmes</i>				44	46	61	43

2.7.3. FPSE - diplômes - suite

	2004	2005	2006	2007	2008	2009	2010
Master en logopédie					19	21	23
<i>dont femmes</i>					19	20	20
Diplôme européen d'études approfondies en psychologie sociale	2	1	2	6		1	
<i>dont femmes</i>	2	1	2	4		1	
DESS en psychologie et ressources humaines	8	7	1				
<i>dont femmes</i>	6	4					
DESS en psychologie clinique	34	33	55	40	20	4	1
<i>dont femmes</i>	31	28	48	37	18	4	1
DESS CUSO en psychologie de l'enfant et de l'adolescent		3	3	3			
<i>dont femmes</i>		2	2	3			
DES en psychologie et ressources humaines			1				
<i>dont femmes</i>							
DEA en psychologie sociale		2	2	1			
<i>dont femmes</i>			2	1			
DEA en psychologie cognitive expérimentale	15	7	12	6	1		
<i>dont femmes</i>	10	5	9	4			
DEA en psychologie	4	8	5	6	5	2	
<i>dont femmes</i>	3	7	2	6	5	2	
MAS en psychologie de l'enfant et de l'adolescent (CUSO)						4	4
<i>dont femmes</i>						4	4
MAS en psychologie clinique					23	2	
<i>dont femmes</i>					19	2	
MAS en neuropsychologie clinique					13	5	13
<i>dont femmes</i>					13	5	12
MAS en évaluation et intervention psychologiques						21	22
<i>dont femmes</i>						17	21
Certificat complémentaire en fondements psychologiques de la logopédie				1	4		5
<i>dont femmes</i>				1	4		5
Certificat complémentaire en psychologie					1	4	2
<i>dont femmes</i>					1	1	2
Certificat complémentaire en psycholinguistique				3	6		13
<i>dont femmes</i>				3	6		13
Certificat complémentaire de formation de base en psychologie générale							1
<i>dont femmes</i>							1
Doctorat en psychologie sociale						1	
<i>dont femmes</i>						1	
Doctorat en psychologie	11	7	12	5	7	11	15
<i>dont femmes</i>	8	3	7	4	4	6	10

2.7.3. FPSE - diplômes - suite

	2004	2005	2006	2007	2008	2009	2010
SECTION DES SCIENCES DE L'EDUCATION	212	218	202	292	298	231	240
<i>dont femmes</i>	158	170	166	223	243	183	189
Licence en sciences de l'éducation LMRI	52	71	69	54	52	31	2
<i>dont femmes</i>	37	56	60	42	35	22	1
Licence en sciences de l'éducation LMFA	9	9	4	17	20	6	
<i>dont femmes</i>	8	8	3	13	18	1	
Licence en sciences de l'éducation LME	80	99	83	102	93	95	96
<i>dont femmes</i>	68	79	71	81	82	80	84
Licence en sciences de l'éducation	40						
<i>dont femmes</i>	29						
Bachelor en sciences de l'éducation				52	43	39	46
<i>dont femmes</i>				41	35	36	38
Master en sciences de l'éducation orientation : formation des adultes				2	10	16	15
<i>dont femmes</i>				2	10	15	6
Master en sciences de l'éducation orientation : analyse et intervention dans les systèmes éducatifs (AISE)				22	17	15	26
<i>dont femmes</i>				19	12	13	25
Master en éducation spéciale				3	5	9	13
<i>dont femmes</i>				2	5	7	9
DESS en sciences de l'éducation analyse du travail et construction des compétences professionnelles		5	6	7	10		
<i>dont femmes</i>		4	2	5	7		
DESS - théories, pratiques et dispositifs de formation d'enseignants			6	8	4		
<i>dont femmes</i>			1	3	3		
DEA en sciences de l'éducation	15	17	17	8			
<i>dont femmes</i>	11	12	14	4			
MAS "analyse du travail et construction des compétences professionnelles"						4	2
<i>dont femmes</i>						2	
MAS FC en sciences de l'éducation, mention théories, pratiques et dispositifs de formations d'enseignants							1
<i>dont femmes</i>							
Certificat orientation formation des adultes				1	1	3	3
<i>dont femmes</i>				1	1	2	2
Certificat complémentaire en sciences de l'éducation	8	10	12				
<i>dont femmes</i>	2	7	10				
Certificat complémentaire en éducation spéciale				3	10		8
<i>dont femmes</i>				3	10		7
Certificat compl. en SE orientation généraliste				3	16		14
<i>dont femmes</i>				1	13		8
Certificat AISE					4	2	2
<i>dont femmes</i>					2		
Doctorat en sciences de l'éducation	8	7	5	10	13	11	12
<i>dont femmes</i>	3	4	5	6	10	5	9

2.7.4. FPSE - Personnel- en personnes et en postes EPT (équivalents plein temps). Au 31 décembre de chaque année.

Fonds:	En EPT				En personnes			
	2009		2010		2009		2010	
	DIP	Tous	DIP	Tous	DIP	Tous	DIP	Tous
Prof. ordinaire (PO)	28.50	28.50	27.00	27.00	29	29	27	27
<i>dont femmes</i>	6.00	6.00	6.00	6.00	6	6	6	6
Prof. associé (PAS)	3.80	4.80	14.50	15.50	4	5	15	16
<i>dont femmes</i>	2.80	2.80	6.50	6.50	3	3	7	7
Prof. adjoint (PAD)	9.00	9.00	0.00	0.00	9	9	0	0
<i>dont femmes</i>	4.00	4.00	0.00	0.00	4	4	0	0
Prof. assistant (PAST)	1.00	1.00	1.00	2.00	1	1	1	2
<i>dont femmes</i>	0.00	0.00	0.00	1.00	0	0	0	1
Prof. titulaire (PTI)	0.00	0.00	1.00	1.00	0	0	1	1
<i>dont femmes</i>	0.00	0.00	1.00	1.00	0	0	1	1
Prof. titulaire (PT)	0.13	0.13	0.13	0.13	1	1	1	1
<i>dont femmes</i>	0.00	0.00	0.00	0.00	0	0	0	0
Total corps professoral	42.43	43.43	43.63	45.63	44	45	45	47
<i>dont femmes</i>	<i>12.80</i>	<i>12.80</i>	<i>13.50</i>	<i>14.50</i>	<i>13</i>	<i>13</i>	<i>14</i>	<i>15</i>
Privat docent (PD)	0.00	0.00	0.00	0.00	0	2	0	1
<i>dont femmes</i>	0.00	0.00	0.00	0.00	0	2	0	1
Maître enseign./rech. (MER)	19.20	19.20	17.20	17.20	20	20	18	18
<i>dont femmes</i>	10.00	10.00	9.00	9.00	10	10	9	9
Supp.maître ens/rech. (SMER)	2.00	2.00	1.00	1.00	1	1	1	1
<i>dont femmes</i>	1.00	1.00	0.00	0.00	0	0	0	0
Chargé de cours (CC)	2.11	2.11	1.86	1.86	7	7	6	6
<i>dont femmes</i>	1.79	1.79	1.54	1.54	5	5	4	4
Suppl. chargé de cours (SCC)	1.53	1.53	1.91	1.91	5	5	4	4
<i>dont femmes</i>	0.32	0.32	0.70	0.70	1	1	1	1
Chargé d'enseignement (CE)	29.01	29.35	26.81	26.81	45	45	39	39
<i>dont femmes</i>	19.78	19.95	17.99	17.99	27	27	23	23
Sup. chargé enseignement (SCE)	6.98	6.98	9.22	9.22	9	9	11	11
<i>dont femmes</i>	4.75	4.75	7.28	7.28	5	5	9	9
Coll.scientifique (COLS)	3.55	7.10	6.15	9.60	5	9	10	15
<i>dont femmes</i>	2.50	5.40	3.55	6.85	3	7	6	11
Maître assistant (MA)	18.10	19.10	14.00	14.90	19	20	16	17
<i>dont femmes</i>	13.70	14.70	10.50	11.40	14	15	12	13
Att.recherche (AR)	0.00	4.00	0.00	12.35	0	7	0	19
<i>dont femmes</i>	0.00	3.30	0.00	7.35	0	6	0	12
Postdoc (PDOC)	5.60	10.90	8.70	13.75	7	13	10	15
<i>dont femmes</i>	5.60	8.40	7.50	10.55	7	10	9	12
Assistant (AS)	74.30	94.20	71.30	87.00	94	123	87	113
<i>dont femmes</i>	50.50	65.80	48.40	59.90	65	87	58	77

Fonds:	En EPT				En personnes			
	2009		2010		2009		2010	
	DIP	Tous	DIP	Tous	DIP	Tous	DIP	Tous
Doctorant (DOC)	0.00	0.00	0.00	1.70	0	0	0	3
<i>dont femmes</i>	<i>0.00</i>	<i>0.00</i>	<i>0.00</i>	<i>1.70</i>	<i>0</i>	<i>0</i>	<i>0</i>	<i>3</i>
Auxil. rech. et ens. (ARE)	6.00	6.00	4.40	6.40	32	32	23	32
<i>dont femmes</i>	<i>4.60</i>	<i>4.60</i>	<i>3.10</i>	<i>5.10</i>	<i>26</i>	<i>26</i>	<i>16</i>	<i>25</i>
Total collaborateurs enseignement et recherche	168.38	202.47	162.54	203.69	244	293	225	294
<i>dont femmes</i>	<i>114.54</i>	<i>140.01</i>	<i>109.57</i>	<i>139.37</i>	<i>163</i>	<i>201</i>	<i>147</i>	<i>200</i>
Technique	2.00	2.00	2.50	2.50	4	4	4	4
<i>dont femmes</i>	<i>0.50</i>	<i>0.50</i>	<i>0.60</i>	<i>0.60</i>	<i>1</i>	<i>1</i>	<i>1</i>	<i>1</i>
Scientifique	10.70	12.20	10.40	12.75	13	17	13	18
<i>dont femmes</i>	<i>5.30</i>	<i>6.60</i>	<i>5.00</i>	<i>5.75</i>	<i>7</i>	<i>11</i>	<i>7</i>	<i>9</i>
Administratif	34.05	35.20	31.45	33.70	45	46	40	43
<i>dont femmes</i>	<i>28.65</i>	<i>29.80</i>	<i>26.55</i>	<i>28.80</i>	<i>39</i>	<i>40</i>	<i>35</i>	<i>38</i>
Total personnel administratif et technique	46.75	49.40	44.35	48.95	62	67	57	65
<i>dont femmes</i>	<i>34.45</i>	<i>36.90</i>	<i>32.15</i>	<i>35.15</i>	<i>47</i>	<i>52</i>	<i>43</i>	<i>48</i>
Total Faculté de Psychologie et Sciences de l'Education	257.56	295.29	250.52	298.27	350	405	327	406
<i>dont femmes</i>	<i>161.79</i>	<i>189.71</i>	<i>155.22</i>	<i>189.02</i>	<i>223</i>	<i>266</i>	<i>204</i>	<i>263</i>



**UNIVERSITÉ
DE GENÈVE**

2.8. ETI



2.8.1. Ecole de traduction et d'interprétation - Etudiants par sexe, domicile et nationalité - diplômes délivrés - personnel académique et étudiants nouveaux

2.8.1.1. Etudiants, diplômes et personnel académique, sur 7 ans

	2004	2005	2006	2007	2008	2009	2010	Variation	
								08/09	09/10
Total d'étudiants	425	417	428	472	468	503	564	7.48%	12.13%
Hommes	91	88	92	92	82	92	93		
Femmes	334	329	336	380	386	411	471	6.48%	14.6%
	78.59%	78.90%	78.50%	80.51%	82.48%	81.71%	83.51%		
Suisses	195	203	220	224	211	231	251		
Etrangers	230	214	208	248	257	272	313	5.84%	15.07%
	54.12%	51.32%	48.60%	52.54%	54.91%	54.08%	55.50%		
Total des diplômes délivrés*	106	114	87	101	173	137	150	-20.80%	9.48%
dont femmes	88	93	73	78	146	112	129		
dont doctorats				3	3	2	1		
dont femmes				3	1	2	1		
Personnel académique en postes «équivalents plein temps» (EPT) toutes sources de rémunération confondues									
Total corps professoral	12.18	9.72	10.4	11.35	11.85	11.60	10.75	-2.11%	-7.33%
dont femmes	3.63	3.6	3.13	3.8	3.8	3.8	4.0		
dont prof. ordinaires	9.6	6.8	7.6	10.1	11.1	11.6	10.00	4.50%	-13.79%
dont femmes	2.3	2.3	2.3	3.3	3.3	3.8	4.00		
Total collaborateurs de l'enseignement et de la recherche	49.6	46.67	53.18	51.94	50.47	46.58	46.18		
dont femmes	33.3	32.8	36.1	34.98	36.1	33.36	31.55		
dont maîtres d'enseignement et de recherche	2	2	2	1	1	1	1		
dont femmes	1	1	1	0	0	0	0		

Les dates des extractions utilisées pour ces données sont en page 7

*y compris les diplômes de formation continue

Dès 2009 nouvelle loi sur le personnel

2.8.1.2 Etudiants par domicile* au moment de l'obtention du diplôme de fin d'études secondaires

	2004	2005	2006	2007	2008	2009	2010
Total Ecole de traduction et d'interprétation	425	417	428	472	468	503	564
Domicile à Genève	37 8.71%	43 10.31%	57 13.32%	69 14.62%	48 10.26%	56 11.13%	65 11.52%
Domicile ailleurs en Suisse	159 37.41%	170 40.77%	177 41.36%	177 37.5%	172 36.75%	188 37.38%	196 34.75%
Domicile à l'étranger	229 53.88%	204 48.92%	194 45.33%	226 47.88%	248 52.99%	259 51.49%	303 53.72%

*domicile légal avant le début des études

2.8.1.3 Etudiants nouveaux à l'Université de Genève et inscrits à l'école de traduction et d'interprétation

	2004	2005	2006	2007	2008	2009	2010
Total Nouveaux étudiants	86	105	116	117	118	129	168
dont femmes	63	85	93	99	99	101	147
Selon le domicile avant le début des études							
Domicile à Genève	6	10	13	20	9	12	12
Domicile ailleurs en Suisse	33	52	42	28	40	41	51
Domicile à l'étranger	47	43	61	69	69	76	105
Nouveaux étudiants selon le niveau d'études							
Études de base (Bachelors, Masters, Licences, diplômes)	56	96	109	104	117	129	165
Etudes approfondies (DES/DEA/DESS)	23	5					
Certificats, stages et autres	6	4	7	13	1		2
Doctorants	1						1

2.8.2. Etudiants de l'école de traduction et d'interprétation de 2004/05 à 2010/11, détail par niveau d'étude et par sexe

	2004	2005	2006	2007	2008	2009	2010
TOTAL	425	417	428	472	468	503	564
<i>dont femmes</i>	<i>334</i>	<i>329</i>	<i>336</i>	<i>380</i>	<i>386</i>	<i>411</i>	<i>471</i>
Etudes de base	338	346	368	425	433	473	528
<i>dont femmes</i>	<i>273</i>	<i>276</i>	<i>293</i>	<i>341</i>	<i>357</i>	<i>388</i>	<i>443</i>
dont Bachelors		137	207	243	224	232	251
<i>dont femmes</i>		<i>108</i>	<i>168</i>	<i>200</i>	<i>184</i>	<i>187</i>	<i>207</i>
dont Masters		32	75	133	198	238	277
<i>dont femmes</i>		<i>19</i>	<i>52</i>	<i>101</i>	<i>163</i>	<i>198</i>	<i>236</i>
Etudes avancées	66	47	30	10	4	2	1
<i>dont femmes</i>	<i>49</i>	<i>34</i>	<i>19</i>	<i>8</i>	<i>3</i>	<i>1</i>	<i>1</i>
Certificats			1	1	3	3	5
<i>dont femmes</i>			<i>1</i>	<i>1</i>	<i>3</i>	<i>2</i>	<i>4</i>
Stages / étudiants libres	13	13	16	19	16	11	10
<i>dont femmes</i>	<i>6</i>	<i>10</i>	<i>12</i>	<i>16</i>	<i>13</i>	<i>9</i>	<i>8</i>
Doctorats	8	11	13	17	12	14	20
<i>dont femmes</i>	<i>6</i>	<i>9</i>	<i>11</i>	<i>14</i>	<i>10</i>	<i>11</i>	<i>15</i>

	2004	2005	2006	2007	2008	2009	2010
TOTAL	425	417	428	472	468	503	564
<i>dont femmes</i>	<i>334</i>	<i>329</i>	<i>336</i>	<i>380</i>	<i>386</i>	<i>411</i>	<i>471</i>

	2004	2005	2006	2007	2008	2009	2010
UNITE MULTILINGUE D'INTERPRETATION	339	195	117	88	57	42	49
<i>dont femmes</i>	<i>21</i>	<i>24</i>	<i>29</i>	<i>34</i>	<i>40</i>	<i>28</i>	<i>33</i>
Diplôme d'interprète de conférence	26	13	3	2			
<i>dont femmes</i>	<i>20</i>	<i>9</i>	<i>2</i>	<i>1</i>			
Master en interprétation de conférence		13	25	35	43	36	42
<i>dont femmes</i>		<i>10</i>	<i>21</i>	<i>29</i>	<i>37</i>	<i>26</i>	<i>28</i>
DEA en interprétation	1	3	3	1			
<i>dont femmes</i>	<i>1</i>	<i>3</i>	<i>3</i>	<i>1</i>			
Certificat complémentaire en interprétation de conférence			1		2	2	3
<i>dont femmes</i>			<i>1</i>		<i>2</i>	<i>1</i>	<i>2</i>
Doctorat en interprétation	1	3	3	4	1	1	4
<i>dont femmes</i>		<i>2</i>	<i>2</i>	<i>3</i>	<i>1</i>	<i>1</i>	<i>3</i>
Licence en traduction	311	163	82	46	11	3	
<i>dont femmes</i>							

	2004	2005	2006	2007	2008	2009	2010
ETI (GENERAL)	86	222	311	384	411	461	515
<i>dont femmes</i>	<i>60</i>	<i>165</i>	<i>236</i>	<i>307</i>	<i>336</i>	<i>380</i>	<i>438</i>
Licence en traduction	253	140	71	39	10	3	
<i>dont femmes</i>	<i>253</i>	<i>140</i>	<i>71</i>	<i>39</i>	<i>10</i>	<i>3</i>	
Diplôme de traducteur	1	1	1	1			
<i>dont femmes</i>							
Bachelor en communication multilingue		137	207	243	224	232	251
<i>dont femmes</i>		<i>108</i>	<i>168</i>	<i>200</i>	<i>184</i>	<i>187</i>	<i>207</i>

2.8.2. ETI - étudiants - suite

	2004	2005	2006	2007	2008	2009	2010
Master en traduction mention : traduction traductologie				6	7	5	9
<i>dont femmes</i>				6	7	4	8
Master en traduction mention : traduction traductique				5	7	10	
<i>dont femmes</i>				4	5	9	
Master en traduction mention : traduction terminologie			1	7	5	7	
<i>dont femmes</i>				5	2	5	
Master en traduction mention : traduction spécialisée		1	15	56	60	101	111
<i>dont femmes</i>		1	10	39	46	86	98
Master en traduction mention : technologies de la traduction							14
<i>dont femmes</i>							12
Master en traduction		18	34	24	76	79	101
<i>dont femmes</i>		8	21	18	66	68	90
DESS en traduction juridique	2						
<i>dont femmes</i>	1						
DESS en traduction assistée par ordinateur (TAO)	25	21	14	2			
<i>dont femmes</i>	14	12	7	2			
DESS en terminologie	20	10	6	3	2	1	
<i>dont femmes</i>	17	7	2	1	1		
DEA en traitement informatique multilingue	7	5					
<i>dont femmes</i>	5	4					
DEA en traduction	11	8	7	4	2	1	1
<i>dont femmes</i>	11	8	7	4	2	1	1
Certificat complémentaire en traduction				1	1	1	2
<i>dont femmes</i>				1	1	1	2
Stages	5	7	5	1	13	8	7
<i>dont femmes</i>	2	4	2		10	6	5
Stage de spécialisation pour étranger			1		2	1	1
<i>dont femmes</i>			1		2	1	1
International students'diploma	6	1	7	12			
<i>dont femmes</i>	3	1	6	10			
Etudiant libre	2	5	3	6	1	2	2
<i>dont femmes</i>	1	5	3	6	1	2	2
Doctorat en traitement informatique multilingue	4	5	6	7	6	5	4
<i>dont femmes</i>	3	4	5	6	5	4	3
Doctorat en traductologie	3	3	4	5	4	7	11
<i>dont femmes</i>	3	3	4	5	4	6	9
Doctorat en gestion de la communication multilingue				1	1	1	1
<i>dont femmes</i>							

2.8.3. Diplômes délivrés par l'école de traduction et d'interprétation de 2004 à 2010, détail par branche d'étude, par type de diplôme et par sexe

	2004	2005	2006	2007	2008	2009	2010
TOTAL	106	114	87	101	173	137	150
<i>dont femmes</i>	<i>88</i>	<i>93</i>	<i>73</i>	<i>78</i>	<i>146</i>	<i>112</i>	<i>129</i>
Etudes de base	78	86	71	80	133	121	130
<i>dont femmes</i>	<i>69</i>	<i>68</i>	<i>61</i>	<i>62</i>	<i>111</i>	<i>99</i>	<i>113</i>
dont Bachelors			4	34	65	66	56
<i>dont femmes</i>			4	27	59	54	49
dont Masters			1	10	29	46	71
<i>dont femmes</i>				8	21	37	61
Etudes avancées	28	28	14	17	35	12	16
<i>dont femmes</i>	<i>19</i>	<i>25</i>	<i>10</i>	<i>12</i>	<i>32</i>	<i>9</i>	<i>13</i>
dont MAS FC					30	10	15
<i>dont femmes</i>					28	7	13
Certificats			2	1	2	2	3
<i>dont femmes</i>			2	1	2	2	2
Doctorats				3	3	2	1
<i>dont femmes</i>				3	1	2	1

	2004	2005	2006	2007	2008	2009	2010
UNITE MULTILINGUE D'INTERPRETATION	18	8	8	11	14	20	14
<i>dont femmes</i>	<i>16</i>	<i>8</i>	<i>7</i>	<i>8</i>	<i>12</i>	<i>17</i>	<i>11</i>
Diplôme d'interprète de conférence	16	8	5	3	1	0	0
<i>dont femmes</i>	<i>14</i>	<i>8</i>	<i>4</i>	<i>0</i>	<i>0</i>	<i>0</i>	<i>0</i>
Master en interprétation de conférence	0	0	0	5	9	17	12
<i>dont femmes</i>	<i>0</i>	<i>0</i>	<i>0</i>	<i>5</i>	<i>9</i>	<i>14</i>	<i>10</i>
DEA en interprétation	2	0	1	2	1	0	0
<i>dont femmes</i>	<i>2</i>	<i>0</i>	<i>1</i>	<i>2</i>	<i>1</i>	<i>0</i>	<i>0</i>
Certificat complémentaire en interprétation de conférence	0	0	2	1	1	2	2
<i>dont femmes</i>	<i>0</i>	<i>0</i>	<i>2</i>	<i>1</i>	<i>1</i>	<i>2</i>	<i>1</i>
Doctorat en interprétation	0	0	0	0	2	1	0
<i>dont femmes</i>	<i>0</i>	<i>0</i>	<i>0</i>	<i>0</i>	<i>1</i>	<i>1</i>	<i>0</i>

	2004	2005	2006	2007	2008	2009	2010
ETI (GENERAL)	88	106	79	90	129	107	121
<i>dont femmes</i>	<i>72</i>	<i>85</i>	<i>66</i>	<i>70</i>	<i>106</i>	<i>88</i>	<i>105</i>
Licence en traduction	62	77	61	33	37	9	3
<i>dont femmes</i>	<i>55</i>	<i>59</i>	<i>53</i>	<i>27</i>	<i>31</i>	<i>8</i>	<i>3</i>
Diplôme de traducteur	0	1	0	0	1	0	0
<i>dont femmes</i>	<i>0</i>	<i>1</i>	<i>0</i>	<i>0</i>	<i>0</i>	<i>0</i>	<i>0</i>
Bachelor en communication multilingue	0	0	4	34	65	66	56
<i>dont femmes</i>	<i>0</i>	<i>0</i>	<i>4</i>	<i>27</i>	<i>59</i>	<i>54</i>	<i>49</i>
Master en traduction mention : traduction traductologie	0	0	0	0	1	4	3
<i>dont femmes</i>	<i>0</i>	<i>0</i>	<i>0</i>	<i>0</i>	<i>1</i>	<i>4</i>	<i>2</i>
Master en traduction mention : traduction traductique	0	0	0	0	2	3	2
<i>dont femmes</i>	<i>0</i>	<i>0</i>	<i>0</i>	<i>0</i>	<i>1</i>	<i>3</i>	<i>2</i>

2.8.3. ETI - diplômes - suite

	2004	2005	2006	2007	2008	2009	2010
Master en traduction mention : traduction terminologie	0	0	0	0	3	1	5
<i>dont femmes</i>	0	0	0	0	3	0	4
Master en traduction mention : traduction spécialisée	0	0	1	5	14	21	49
<i>dont femmes</i>	0	0	0	3	7	16	43
Master en traduction mention : technologies de la traduction	0	0	0	0	0	0	0
<i>dont femmes</i>	0	0	0	0	0	0	0
DESS en traduction juridique	4	3	0	0	0	0	0
<i>dont femmes</i>	3	2	0	0	0	0	0
DESS en traduction assistée par ordinateur (TAO)	11	10	5	9	1	0	0
<i>dont femmes</i>	6	9	2	5	1	0	0
DESS en terminologie	7	8	4	3	1	1	1
<i>dont femmes</i>	5	8	3	2	0	1	0
DEA en traitement informatique multilingue	3	2	2	0	0	0	0
<i>dont femmes</i>	2	1	2	0	0	0	0
DEA en traduction	1	5	2	3	2	1	0
<i>dont femmes</i>	1	5	2	3	2	1	0
Certificat complémentaire en traduction	0	0	0	0	1	0	1
<i>dont femmes</i>	0	0	0	0	1	0	1
Doctorat en traitement informatique multilingue	0	0	0	2	1	1	1
<i>dont femmes</i>	0	0	0	2	0	1	1
Doctorat en traductologie	0	0	0	1	0	0	0
<i>dont femmes</i>	0	0	0	1	0	0	0
FORMATION CONTINUE: MAS FC in interpreter training	0	0	0	0	30	10	15
<i>dont femmes</i>	0	0	0	0	28	7	13

2.8.4. Ecole de traduction et d'interprétation - Personnel - en personnes et en postes EPT (équivalents plein temps). Au 31 décembre de chaque année.

Fonds:	En EPT				En personnes			
	2009		2010		2009		2010	
	DIP	Tous	DIP	Tous	DIP	Tous	DIP	Tous
Prof. ordinaire (PO)	0.00	0.00	10.00	10.00	0	0	10	10
<i>dont femmes</i>	0.00	0.00	4.00	4.00	0	0	4	4
Prof. d'école (pec)	11.60	11.60	0.00	0.00	12	12	0	0
<i>dont femmes</i>	3.80	3.80	0.00	0.00	4	4	0	0
Prof. assistant (PAST)	0.00	0.00	0.75	0.75	0	0	1	1
<i>dont femmes</i>	0.00	0.00	0.00	0.00	0	0	0	0
Total corps professoral	11.60	11.60	10.75	10.75	12	12	11	11
<i>dont femmes</i>	3.80	3.80	4.00	4.00	4	4	4	4
Maitre enseign./rech. (MER)	1.00	1.00	1.00	1.00	1	1	1	1
<i>dont femmes</i>	0.00	0.00	0.00	0.00	0	0	0	0
Suppl. chargé de cours (SCC)	0.25	0.25	0.25	0.25	1	1	1	1
<i>dont femmes</i>	0.00	0.00	0.00	0.00	0	0	0	0
Chargé d'enseignement (CE)	18.93	19.10	20.04	20.45	53	53	63	65
<i>dont femmes</i>	13.38	13.55	13.90	14.07	37	37	44	45
Sup. chargé enseignement (SCE)	9.59	9.59	5.78	5.78	27	27	20	20
<i>dont femmes</i>	8.17	8.17	4.08	4.08	21	21	12	12
Coll.scientifique (COLS)	0.00	0.00	0.00	1.00	0	0	0	1
<i>dont femmes</i>	0.00	0.00	0.00	0.00	0	0	0	0
Maitre assistant (MA)	1.40	2.40	2.00	2.00	2	3	2	2
<i>dont femmes</i>	1.40	1.40	2.00	2.00	2	2	2	2
Att.recherche (AR)	0.00	0.00	0.00	0.70	0	0	0	1
<i>dont femmes</i>	0.00	0.00	0.00	0.00	0	0	0	0
Assistant (AS)	10.45	12.45	11.10	12.70	15	17	15	17
<i>dont femmes</i>	8.85	8.85	9.20	9.80	13	13	13	14
Doctorant (DOC)	0.00	0.00	0.00	0.50	0	0	0	1
<i>dont femmes</i>	0.00	0.00	0.00	0.00	0	0	0	0
Auxil. rech. et ens. (ARE)	1.80	1.80	1.80	1.80	9	9	8	8
<i>dont femmes</i>	1.40	1.40	1.60	1.60	7	7	7	7
Total collaborateurs enseignement et recherche	43.42	46.59	41.97	46.19	108	111	110	117
<i>dont femmes</i>	33.20	33.37	30.78	31.55	80	80	78	80
Technique	1.00	1.00	0.60	1.00	1	1	1	1
<i>dont femmes</i>	0.00	0.00	0.00	0.00	0	0	0	0
Scientifique	1.50	1.50	1.50	1.50	2	2	2	2
<i>dont femmes</i>	0.50	0.50	0.50	0.50	1	1	1	1
Administratif	8.40	8.40	8.50	9.50	11	11	10	11
<i>dont femmes</i>	7.10	7.10	6.00	7.00	9	9	7	8
Total personnel administratif et technique	10.90	10.90	10.60	12.00	14	14	13	14
<i>dont femmes</i>	7.60	7.60	6.50	7.50	10	10	8	9
Total ETI	65.92	69.09	63.32	68.94	134	137	134	142
<i>dont femmes</i>	44.60	44.77	41.28	43.05	94	94	90	93



**UNIVERSITÉ
DE GENÈVE**

2.9. INSTITUT D'ARCHITECTURE



**L'INSTITUT EST FERMÉ
ET N'ACCUEILLE PLUS DE
NOUVEAUX ÉTUDIANTS**

2.9.1. Institut d'architecture - Etudiants par sexe, domicile et nationalité - diplômes délivrés - personnel académique et étudiants nouveaux

2.9.1.1. Etudiants, diplômes et personnel académique, sur 7 ans

	2004	2005	2006	2007	2008	2009	2010	VARIATION	
								08/09	09/10
Total d'étudiants	262	236	128	69	39	23	17	-41.00%	-26.3%
Hommes	156	132	74	41	26	18	14		
Femmes	106	104	54	28	13	5	3	-61.53%	-40%
	40.30%	44.07%	42.19%	40.58%	33.33%	21.73%	17.65%		
Suisses	53	42	19	14	8	3	3		
Etrangers	209	194	109	55	31	20	14	-35.48%	-30%
	79.77%	82.20%	85.16%	79.71%	79.49%	86.96%	82.35%		
Total des diplômes délivrés	43	51	87	63	27	8	3	-70.37%	-62.05%
dont femmes	19	18	39	25	14	4	1		
dont doctorats	3		2	2	1	6	3		
dont femmes			2	0	0	3	1		
Personnel académique en postes «équivalents plein temps» (EPT) toutes sources de rémunération confondues									
Total corps professoral	8.64	8.06	6.88	5.35	2.65	1.42	0	-46.23%	
dont femmes	0.25	0.25	0.25				0		
dont prof. ordinaires	2.8	2.8	3	3	0.8	0.8			
dont femmes									
Total collaborateurs de l'enseignement et de la recherche	21.42	18.85	20.67	20	4.2		0		
dont femmes	6.75	6.97	6	7.6	1.3		0		
dont maîtres d'enseignement et de recherche	2.1	1.5	2.8	2.5	1.3				
dont femmes	0.5	0.5	0.5	0.5					

A partir du semestre d'automne 2007, l'institut n'accepte plus d'étudiants nouveaux. Le personnel est rattaché à l'administration centrale

2.9.1.2 Etudiants par domicile* au moment de l'obtention du diplôme de fin d'études secondaires

	2004	2005	2006	2007	2008	2009	2010
Total Institut d'Architecture	262	236	128	69	39	23	17
Domicile à Genève	34	31	16	10	5	3	3
	12.98%	13.14%	12.50%	14.49%	12.82%	13.04%	17.65%
Domicile ailleurs en Suisse	26	16	10	5	4	1	1
	9.92%	6.78%	7.81%	7.25%	10.26%	4.35%	5.8%
Domicile à l'étranger	202	189	102	54	30	19	13
	77.10%	80.08%	79.69%	78.26%	76.92%	82.61%	76.47%

*domicile légal avant le début des études

2.9.1.3 Etudiants nouveaux à l'Université de Genève et inscrits à l'institut d'architecture

	2004	2005	2006
Total Nouveaux étudiants	37	15	4
dont femmes	20	8	3
Selon le domicile avant le début des études			
Domicile à Genève	3		
Domicile ailleurs en Suisse	3	2	
Domicile à l'étranger	31	13	4
Nouveaux étudiants selon le niveau d'études			
Etudes de base (licence et diplôme)	14	5	3
Etudes approfondies (DES/DEA)	18	10	
Certificats, stages et autres	1		
Doctorants	4		1

A partir du semestre d'automne 2007, l'institut n'accepte plus d'étudiants nouveaux

2.9.2. Etudiants de l'institut d'architecture de 2004/05 à 2010/11, détail par niveau d'étude et par sexe

	2004	2005	2006	2007	2008	2009	2010
TOTAL	263	236	128	69	39	23	17
<i>dont femmes</i>	<i>106</i>	<i>104</i>	<i>54</i>	<i>28</i>	<i>13</i>	<i>5</i>	<i>3</i>
Etudes de base	57	43	30	8			
<i>dont femmes</i>	<i>24</i>	<i>17</i>	<i>12</i>	<i>2</i>			
Etudes avancées	176	154	60	20	3		
<i>dont femmes</i>	<i>73</i>	<i>75</i>	<i>31</i>	<i>13</i>	<i>1</i>		
Stages / étudiants libres	4			1	1		
<i>dont femmes</i>	<i>1</i>						
Doctorats	26	39	38	40	35	23	17
<i>dont femmes</i>	<i>8</i>	<i>12</i>	<i>11</i>	<i>13</i>	<i>12</i>	<i>5</i>	<i>3</i>

	2004	2005	2006	2007	2008	2009	2010
Diplôme d'architecte	57	43	30	8			
<i>dont femmes</i>	<i>24</i>	<i>17</i>	<i>12</i>	<i>2</i>			
DESS en management urbain	31	27	5	1	1		
<i>dont femmes</i>	<i>11</i>	<i>10</i>	<i>2</i>				
DESS en écologie humaine "développement durable des espaces et sociétés à fortes contraintes"	40	21	8	1			
<i>dont femmes</i>	<i>17</i>	<i>13</i>	<i>5</i>	<i>1</i>			
DES, mention : urbanisme et aménagement du territoire	34	33	17	12	1		
<i>dont femmes</i>	<i>15</i>	<i>18</i>	<i>12</i>	<i>8</i>			
DES, mention : sauvegarde du patrimoine bâti moderne et contemporain	23	24	9	4	1		
<i>dont femmes</i>	<i>13</i>	<i>15</i>	<i>5</i>	<i>3</i>	<i>1</i>		
DES, mention : architecture et santé	14	16	8	2			
<i>dont femmes</i>	<i>6</i>	<i>5</i>	<i>2</i>	<i>1</i>			
DES, mention : architecture et arts appliqués	9	6					
<i>dont femmes</i>	<i>3</i>	<i>2</i>					
DES en urbanisme et aménagement du territoire	6	3					
<i>dont femmes</i>	<i>3</i>	<i>2</i>					
DES en sauvegarde du patrimoine bâti	2	3	1				
<i>dont femmes</i>	<i>1</i>	<i>2</i>					
DES en management urbain et de la construction	2	1					
<i>dont femmes</i>	<i>1</i>	<i>1</i>					
DEA en architecture mention : architecture et paysage	15	20	12				
<i>dont femmes</i>	<i>3</i>	<i>7</i>	<i>5</i>				
Stage de spécialisation	2			1	1		
<i>dont femmes</i>							
Etudiant libre	2						
<i>dont femmes</i>	<i>1</i>						
Doctorat en architecture	26	39	38	40	35	23	17
<i>dont femmes</i>	<i>8</i>	<i>12</i>	<i>11</i>	<i>13</i>	<i>12</i>	<i>5</i>	<i>3</i>

2.9.3. Diplômes délivrés par l'institut d'architecture de 2004 à 2010, détail par branche d'étude, par type de diplôme et par sexe

	2004	2005	2006	2007	2008	2009	2010
TOTAL	43	51	87	63	27	8	3
<i>dont femmes</i>	19	18	39	25	14	4	1
Etudes de base	7	13	11	28	11		
<i>dont femmes</i>	4	6	4	11	4		
Etudes avancées	33	38	74	33	15	2	
<i>dont femmes</i>	15	12	33	14	10	1	
Doctorats	3		2	2	1	6	3
<i>dont femmes</i>			2			3	1

	2004	2005	2006	2007	2008	2009	2010
Diplôme d'architecte	7	13	11	28	11		
<i>dont femmes</i>	4	6	4	11	4		
DESS en management urbain	3	1	20	3			
<i>dont femmes</i>			8	1			
DESS en écologie humaine "développement durable des espaces et sociétés à fortes contraintes"	11	16	16	5			
<i>dont femmes</i>	6	5	8	3			
DES, mention : urbanisme et aménagement du territoire	7	10	15	4	10	1	
<i>dont femmes</i>	4	3	6	2	7		
DES, mention : sauvegarde du patrimoine bâti moderne et contemporain	4	1	8	5	3		
<i>dont femmes</i>	2		4	3	2		
DES, mention : architecture et santé	1	2	7	7	2	1	
<i>dont femmes</i>		1	3	2	1	1	
DES, mention : architecture et arts appliqués		4					
<i>dont femmes</i>		2					
DES en urbanisme et aménagement du territoire	2	1	3				
<i>dont femmes</i>		1	2				
DES en management urbain et de la construction			1				
<i>dont femmes</i>			1				
DEA en architecture mention : architecture et paysage	5	3	4	9			
<i>dont femmes</i>	3		1	3			
Doctorat en architecture	3		2	2	1	6	3
<i>dont femmes</i>			2			3	1



**UNIVERSITÉ
DE GENÈVE**

2.10. IEUGE / IUFE



2.10.1 Centres et Instituts Interfacultaires - Etudiants par sexe, domicile et nationalité -diplômes délivrés -personnel académique et étudiants nouveaux

2.10.1.1. IEUG Etudiants et diplômes, sur 7 ans

	2004	2005	2006	2007	2008	2009	2010	Variation	
								08/09	09/10
Total d'étudiants	95	109	128	92	73	84	88	15.07%	4.76%
Hommes	29	42	44	33	28	28	32		
Femmes	66	67	84	59	45	56	56	24.44%	0.00%
	69.47%	61.47%	65.63%	64.13%	61.64%	66.67%	63.64%		
Suisses	14	18	22	17	20	26	24		
Etrangers	81	91	106	75	53	58	64	9.43%	10.34%
	85.26%	83.49%	82.81%	81.52%	72.6%	69.05%	72.73%		
Total des diplômes délivrés*	36	40	35	58	65	47	47	-27.69%	0%
dont femmes	26	28	20	38	33	20	24		

Depuis 1999, l'IEUG fait partie des offres en formation pluridisciplinaires de l'Université de Genève. Le corps enseignant et le personnel dépendent de la Faculté des lettres, de droit et de SES.

* y compris diplôme en formation continue

2.10.1.2 Etudiants par domicile* au moment de l'obtention du diplôme de fin d'études secondaires

	2004	2005	2006	2007	2008	2009	2010
Total IEUG	95	109	128	92	73	84	88
Domicile à Genève	7	13	18	14	12	14	14
	7.29%	11.93%	14.06%	15.22%	16.44%	16.67%	15.91%
Domicile ailleurs en Suisse	9	10	7	4	9	11	9
	9.38%	9.17%	5.47%	4.35%	12.33%	13.1%	10.23%
Domicile à l'étranger	79	86	103	74	52	59	65
	83.16%	78.90%	80.47%	80.43%	71.23%	70.24%	73.86%

*domicile légal avant le début des études

2.10.1.3 Etudiants nouveaux à l'Université de Genève et inscrits à l'IEUG

	2004	2005	2006	2007	2008	2009	2010
Total Nouveaux étudiants	28	34	37	14	20	18	16
dont femmes	20	23	27	9	15	13	11
Selon le domicile avant le début des études							
Domicile à Genève			1			1	0
Domicile ailleurs en Suisse	2	1	1		4	2	2
Domicile à l'étranger	26	33	35	14	16	15	14
Nouveaux étudiants selon le niveau d'études							
Études de base (Masters)	9	9	14	4	20	18	16
Études approfondies (DES/DEA)	19	25	23	10			
Certificats, stages et autres							

2.10.1.4 Etudiants de l'IEUG de 2004/05 à 2010/11, détail par niveau d'étude et par sexe

	2004	2005	2006	2007	2008	2009	2010
TOTAL	95	109	128	92	73	84	88
<i>dont femmes</i>	66	67	84	59	45	56	56
Etudes de base, masters	18	29	47	35	58	78	87
<i>dont femmes</i>	13	20	31	23	37	52	55
Etudes avancées	75	80	81	57	14	4	
<i>dont femmes</i>	51	47	53	36	8	3	
Stages / étudiants libres	2				1	2	1
<i>dont femmes</i>	2					1	1

	2004	2005	2006	2007	2008	2009	2010
Master en études européennes	18	29	47	35	58	78	87
<i>dont femmes</i>	13	20	31	23	37	52	55
DEA en études européennes	75	80	81	57	14	4	
<i>dont femmes</i>	51	47	53	36	8	3	
Stage de spécialisation	2				1	2	1
<i>dont femmes</i>	2					1	1

Depuis 1999, l'Institut européen fait partie des offres en formation pluridisciplinaires de l'Université de Genève. Entre 2001 et 2004 des Boursiers de la Confédération ont été immatriculés en tant qu'étudiants libres

2.10.1.5 Diplômes délivrés par l'IEUG de 2004 à 2010, par sexe

	2004	2005	2006	2007	2008	2009	2010
TOTAL	36	40	35	58	65	47	47
<i>dont femmes</i>	26	28	20	38	33	20	24
Etudes de base, masters		2	3	14	16	11	23
<i>dont femmes</i>		2	3	11	10	7	15
Etudes avancées	36	38	32	44	49	36	24
<i>dont femmes</i>	26	26	17	27	23	13	9
dont MAS FC				13	19	24	21
<i>dont femmes</i>				5	5	6	7

	2004	2005	2006	2007	2008	2009	2010
Master en études européennes		2	3	14	16	11	23
<i>dont femmes</i>		2	3	11	10	7	15
DEA en études européennes	36	38	32	31	30	12	3
<i>dont femmes</i>	26	26	17	22	18	7	2
FORMATION CONTINUE: MAS FC international and european security				13	19	24	21
<i>dont femmes</i>				5	5	6	7

2.10.2.1. IUFE Etudiants et diplômés

	2009	2010*	VARIATION
			09/10
Total d'étudiants	356	425	19.38%
Hommes	164	186	
Femmes	192	239	24.48%
	53.93%	56.24%	
Suisses	279	330	
Etrangers	77	95	23.38%
	21.63%	22.35%	
Total des diplômes délivrés		186	
dont femmes		96	

*le personnel du IUFE est comptabilisé sous UNACI

2.10.2.2 Etudiants par domicile* au moment de l'obtention du diplôme de fin d'études secondaires

	2009	2010
Total IUFE	356	425
Domicile à Genève	236	272
	66.29%	64.00%
Domicile ailleurs en Suisse	47	53
	13.2%	12.47%
Domicile à l'étranger	73	100
	20.51%	23.53%

*domicile légal avant le début des études

2.10.2.3 Etudiants nouveaux à l'Université de Genève et inscrits à l'IUFE

	2009	2010
Total Nouveaux étudiants	41	30
dont femmes	26	18
Selon le domicile avant le début des études		
Domicile à Genève	16	6
Domicile ailleurs en Suisse	5	4
Domicile à l'étranger	20	20
Nouveaux étudiants selon le niveau d'études		
Études de base (Masters)	28	11
Études approfondies (DES/DEA)		
Certificats, stages et autres	13	19

Les dates des extractions utilisées pour ces données sont en page 7

2.10.2.4. Etudiants de l'IUFE détails par niveau d'étude et par sexe

	2009	2010
TOTAL INST. UNIV. FORMATION ENSEIGNANTS	356	425
dont femmes	192	239
Cert. compl. de base en didactique de la discipline et en sc. de l'éducation	77	97
dont femmes	46	58
Cert. de spec. de formation approfondie en didactique d'une deuxième discipline d'enseignement	14	43
dont femmes	5	21
Maitrise universitaire spécialisée en enseignement secondaire	265	285
dont femmes	141	160

2.10.2.5. Diplômes délivrés par l'IUFE, par sexe

	2009	2010
TOTAL INST. UNIV. FORMATION ENSEIGNANTS		186
dont femmes		96
Cert. compl. de base en didactique de la discipline et en sc. de l'éducation		31
dont femmes		20
Cert. de spec. de formation approfondie en didactique d'une deuxième discipline d'enseignement		18
dont femmes		6
Maitrise universitaire spécialisée en enseignement secondaire		137
dont femmes		70



**UNIVERSITÉ
DE GENÈVE**

2.11. INSTITUTS EN RELATION AVEC L'UNIVERSITÉ



2.11.1. Institut des hautes études internationales et du développement (IHEID) - Etudiants par sexe, domicile et nationalité - diplômes délivrés et étudiants nouveaux (uniquement les étudiants administrés par l'Université de Genève)

2.11.1.1. L'IHEID sur 8 ans

	2004	2005	2006	2007	2008	2009	2010	Variation	
								09/08	10/09
Total d'étudiants IHEID					873	808	799	-7.45%	-1.11%
Hommes					361	318	285		
Femmes					512	490	514	-4.3%	4.90%
					58.65%	60.64%	64.33%		
Suisses					237	174	149		
Etrangers					636	634	650	-0.31%	2.52%
					72.85%	78.47%	81.35%		
Total d'étudiants IUHEI	964	1'003	1054	837	1				
Hommes	430	440	442	336	1				
Femmes	534	563	612	501	0				
	55.39%	56.13%	58.06%	59.86%					
Suisses	488	530	549	350	0				
Etrangers	476	473	505	487	1				
	49.38%	47.16%	47.91%	58.18%					
Total d'étudiants IUED	218	223	287	329	2				
Hommes	114	106	127	147	0				
Femmes	104	117	160	182	2				
	47.71%	52.47%	55.75%	55.32%					
Suisses	39	46	61	95	0				
Etrangers	179	177	226	234	2				
	82.11%	79.37%	78.75%	71.12%					

A partir du 1er janvier 2008, l'IUHEI et l'IUED ont fusionné pour former l'IHEID

Les dates des extractions utilisées pour ces données sont en page 7

Total des diplômes délivrés IHEID					512	352	283
dont femmes					303	215	172
dont doctorats					22	35	43
dont femmes					10	18	25
Total des diplômes délivrés IUHEI	256	345	363	388	2		
dont femmes	151	194	207	224	2		
dont doctorats	17	19	18	34			
dont femmes	7	5	7	16			
Total des diplômes délivrés IUED	65	57	59	53	7		
dont femmes	33	27	31	27	3		
dont doctorats	5	2	2	5			
dont femmes	2	2	0	0			

Les instituts sont autonomes. Le corps académique et le personnel de ces instituts ne sont pas administrés par l'université.

2.11.1.2 Etudiants par domicile* au moment de l'obtention du diplôme de fin d'études secondaires

	2004	2005	2006	2007	2008	2009	2010
Total IHEID					873	808	799
Domicile à Genève					70	42	29
					8.02%	5.2%	3.62%
Domicile ailleurs en Suisse					148	116	110
					16.95%	14.36%	13.76%
Domicile à l'étranger					655	650	660
					75.03%	80.45%	82.60%
Total IUHEI	964	1'003	1'054	837	1		
Domicile à Genève	170	185	186	104	0		
	17.63%	18.44%	17.65%	12.43%			
Domicile ailleurs en Suisse	341	369	384	249	0		
	35.37%	36.79%	36.43%	29.75%			
Domicile à l'étranger	453	449	484	484	1		
	46.99%	44.77%	45.92%	57.83%			
Total IUED	218	223	287	329	2		
Domicile à Genève	20	21	24	30	0		
	9.17%	9.42%	8.36%	9.12%			
Domicile ailleurs en Suisse	20	22	26	47	0		
	9.17%	9.87%	9.06%	14.29%			
Domicile à l'étranger	178	180	237	252	2		
	81.65%	80.72%	82.58%	76.6%			

*domicile légal avant le début des études

2.11.1.3 Etudiants nouveaux à l'IHEID

	2004	2005	2006	2007	2008	2009	2010
Total Nouveaux étudiants IHEID					246	255	270
dont femmes					151	170	186
Selon le domicile avant le début des études							
Domicile à Genève					5	0	2
Domicile ailleurs en Suisse					30	32	27
Domicile à l'étranger					211	223	241
Nouveaux étudiants selon le niveau d'études							
Etudes de base (master)					193	194	217
Etudes approfondies (DES/DEA)					24	16	30
Doctorants					29	45	23
Total Nouveaux étudiants IUHEI	111	87	149	143			
dont femmes	60	44	103	94			
Selon le domicile avant le début des études							
Domicile à Genève	1	2	1				
Domicile ailleurs en Suisse	8	8	14	11			
Domicile à l'étranger	102	77	134	132			
Nouveaux étudiants selon le niveau d'études							
Etudes de base (master)			126	103			
Etudes approfondies (DES/DEA)	99	81	11	25			
Certificats, stages et autres	1						
Doctorants	11	6	12	15			
Total Nouveaux étudiants IUED	48	64	101	95			
dont femmes	24	43	54	51			
Selon le domicile avant le début des études							
Domicile à Genève	0	3	4	1			
Domicile ailleurs en Suisse	3	6	12	25			
Domicile à l'étranger	45	55	85	69			
Nouveaux étudiants selon le niveau d'études							
Etudes de base		59	98	94			
Etudes approfondies (DES/DEA/DESS)	48	1					
Certificats, stages et autres			3				
Doctorants		4		1			

2.11.2 Etudiants de l'IHEID de 2004/05 à 2010/11, détail par niveau d'étude et par sexe

	2004	2005	2006	2007	2008	2008	2009	2010
	TOTAL IUHEI					IHEID		
TOTAL étudiants	964	1'003	1'054	837	1	873	808	799
dont femmes	534	563	612	501	0	512	490	514
Licences en relations internationales (3ème année)	482	550	575	318		53	3	1
dont femmes	287	326	343	194		34	2	1
Master en affaires internationales			63	96		93	117	141
dont femmes			42	65		60	74	90
Master en études internationales: droit international			27	65		69	66	77
dont femmes			18	40		44	48	61
Master en études internationales: économie internationale			17	30		28	39	40
dont femmes			9	17		15	18	19
Master en études internationales: histoire et politique inter-nationales			17	41		48	50	38
dont femmes			10	26		27	28	23
Master en études internationales: science politique			15	34		34	32	32
dont femmes			12	25		22	19	24
Master spécialisé en études asiatiques				2		3	5	4
dont femmes				0		2	5	4
DEA / DES	267	223	98	2	1			
dont femmes	144	127	55	2	0			
DEA en droit international humanitaire		10	3					
dont femmes		4	1					
MAS en droit international humanitaire			12	33		40	33	44
dont femmes			9	25		33	27	33
DESS interdisciplinaire en études asiatiques		1						
dont femmes		0						
Stages, étudiants libres	1							
dont femmes	1							
Doctorants	214	219	227	216		231	245	219
dont femmes	102	106	113	107		112	128	116
	Total IUED							
TOTAL étudiants	218	223	287	329	2			
dont femmes	104	117	160	182	2			
Maitrise universitaire en études du développement		70	189	264		215	140	129
dont femmes		45	110	149		129	95	100
DES / DEA en études du développement	164	95	30	5	1			
dont femmes	81	48	18	3	1			
DESS interdisciplinaire en études asiatiques	7	4	4	3				
dont femmes	2	0	0	0				
Stages / étudiants libres		1	3					
dont femmes		0	1					
Doctorants	47	53	61	57	1	59	78	74
dont femmes	21	24	31	30	1	34	46	43

2.11.3 Diplômes délivrés par l'IHEID de 2004 à 2010, par sexe

	2004	2005	2006	2007	2008	2008	2009	2010
TOTAL IUHEI						TOTAL IHEID		
TOTAL Diplômes délivrés	256	345	363	388	2	512	352	283
dont femmes	151	194	207	224	2	303	215	172
Licence en relations internationales	151	191	218	251		257	54	3
dont femmes	91	119	129	147		154	33	1
Master en affaires internationales						59	35	53
dont femmes						38	24	33
Master en études internationales: droit international						26	32	33
dont femmes						16	19	21
Master en études internationales: histoire et politique internationales						15	22	24
dont femmes						8	14	10
Master en études internationales: économie internationale						16	11	16
dont femmes						8	8	7
Master en études internationales: sciences politiques						14	16	17
dont femmes						9	12	9
Etudes approfondies (DEA, DESS, MAS)	88	133	127	103	2	16	16	30
dont femmes	53	70	71	61	2	12	13	25
DES / DEA en relations internationales : droit international	29	49	30	40	1			
dont femmes	21	31	23	24	1			
DES / DEA en relations internationales : économie internationale	20	24	30	22				
dont femmes	9	9	17	7				
DES / DEA en relations internationales : sciences politiques	18	26	24	13				
dont femmes	12	14	10	12				
DES / DEA en relations internationales : histoire et politique internationales	21	34	33	24	1			
dont femmes	11	16	18	15	1			
Maîtrise universitaire d'études avancées en droit international humanitaire			10	4		16	16	30
dont femmes			3	3		12	13	25
Doctorats	17	21	18	34		22	35	43
dont femmes	7	5	7	16		10	18	25
Doctorat en relations internationales	15	17	11	14		2	1	0
dont femmes	6	3	3	9		1	0	0
Doctorat ès sciences politiques	2		1	4		1		
dont femmes	1		1	2		1		
Doctorat en relations internationales : sciences politiques				6		4	5	7
dont femmes				4		3	3	3
Doctorat en relations internationales: économie internationale		4	2	6		4	7	13
dont femmes		2	0	1		0	3	9
Doctorat en relations internationales : droit International				3		4	9	8
dont femmes				0		2	4	3
Doctorat en relations internationales : histoire et politique internationale			4	1		5	5	6
dont femmes			3	0		2	2	5

2.11.3 Diplômes délivrés par l'IHEID de 2004 à 2010, par sexe, suite

	2004	2005	2006	2007	2008	2008	2009	2010
	IUED					IHEID		
TOTAL Diplômes délivrés	65	57	59	53	7			
dont femmes	33	27	31	27	3			
Maîtrise interdisciplinaire en Etudes asiatiques								1
								1
Maîtrise en études du développement				33	4	87	130	63
dont femmes				21	2	48	74	40
DES / DEA en Etudes du développement	60	53	57	13	1			
dont femmes	31	24	31	6	1			
DESS interdisciplinaire en Etudes Asiatiques		2		2	2			
dont femmes		1		0	0			

2.11.4. Institut oecuménique de Bossey (CEO) -

Etudiants par sexe, domicile et nationalité - diplômes délivrés et étudiants nouveaux (uniquement les étudiants administrés par l'Université de Genève)

2.11.4.1. CEO sur 8 ans

	2003	2004	2005	2006	2007	2008	2009	2010	Variation	
									08/09	09/10
Total d'étudiants	13	16	10	11	23	24	14	28	-41.67%	100%
Hommes	10	9	7	5	18	18	9	17		
Femmes	3	7	3	6	5	6	5	11		
	23.08%	43.75%	30.00%	54.55%	21.74%	25%	35.71%	39.29%		
Etrangers	13	16	10	11	23	24	14	28		
	100%	100%	100%	100%	100%	100%	100%	100%		

Les instituts sont autonomes. Le corps académique et le personnel de ces instituts ne sont pas administrés par l'Université.

Les dates des extractions utilisées pour ces données sont en page 7

2.11.4.2 Etudiants par domicile au moment de l'obtention du diplôme de fin d'études secondaires

	2003	2004	2005	2006	2007	2008	2009	2010
Total CEO	13	16	10	11	23	24	14	28
Domicile à Genève	1	3			15	18	0	0
	7.69%	17.65%			65.22%	75%		
Domicile à l'étranger	12	14	10	11	8	6	14	28
	92.31%	81.25%	100%	100%	35%	25%	100%	100%

2.11.4.3 Etudiants nouveaux au CEO

	2003	2004	2005	2006	2007	2008	2009	2010
Total Nouveaux étudiants	13	16	9	10	23	24	14	27
dont femmes	3	7	3	6	5	6	5	11
Selon le domicile avant le début des études								
Domicile à Genève	1	3			15	18	0	0
Domicile à l'étranger	12	12	9	10	8	6	14	27
Nouveaux étudiants selon le niveau d'études								
Certificats	13	16	9	10	23	24	14	27

2.11.4.4 Etudiants du CEO de 2004/05 à 2010/11, détail par niveau d'étude et par sexe

	2004	2005	2006	2007	2008	2009	2010
TOTAL	16	10	11	23	24	14	28
<i>dont femmes</i>	<i>7</i>	<i>3</i>	<i>6</i>	<i>5</i>	<i>6</i>	<i>5</i>	<i>11</i>
Certificat d'études œcuméniques	16	10	11	23	24	14	28
<i>dont femmes</i>	<i>7</i>	<i>3</i>	<i>6</i>	<i>5</i>	<i>6</i>	<i>5</i>	<i>11</i>