



Baromètre des places d'apprentissage Avril 2011 Rapport condensé

Enquête auprès des jeunes et des entreprises
sur mandat de l'Office fédéral de la formation professionnelle
et de la technologie OFFT

LINK, études N°s 5.4155/5.4156 – 15 juin 2011



Qualitätsgarantie Garantie de qualité Garanzia di qualità



Impressum

Baromètre des places d'apprentissage
Avril 2011

Editeur:
Office fédéral de la
formation professionnelle et de la technologie
Effingerstrasse 27
3003 Berne
Dr Hugo Barmettler

Rédaction:
Institut LINK de recherche marketing et sociale
Spannortstrasse 7/9
6003 Lucerne
Susanne Graf

Sommaire

- Situation du marché de l'apprentissage, 15 avril 2011 P. 4 – 7
- Vue d'ensemble des entreprises P. 8
- Vue d'ensemble des jeunes P. 9
- Offre et demande selon les branches P. 10 – 12
- Etat de l'attribution des places d'appr. le 15 avril 2011 P. 13 – 17

Situation du marché des places d'apprentissage le 15 avril 2011

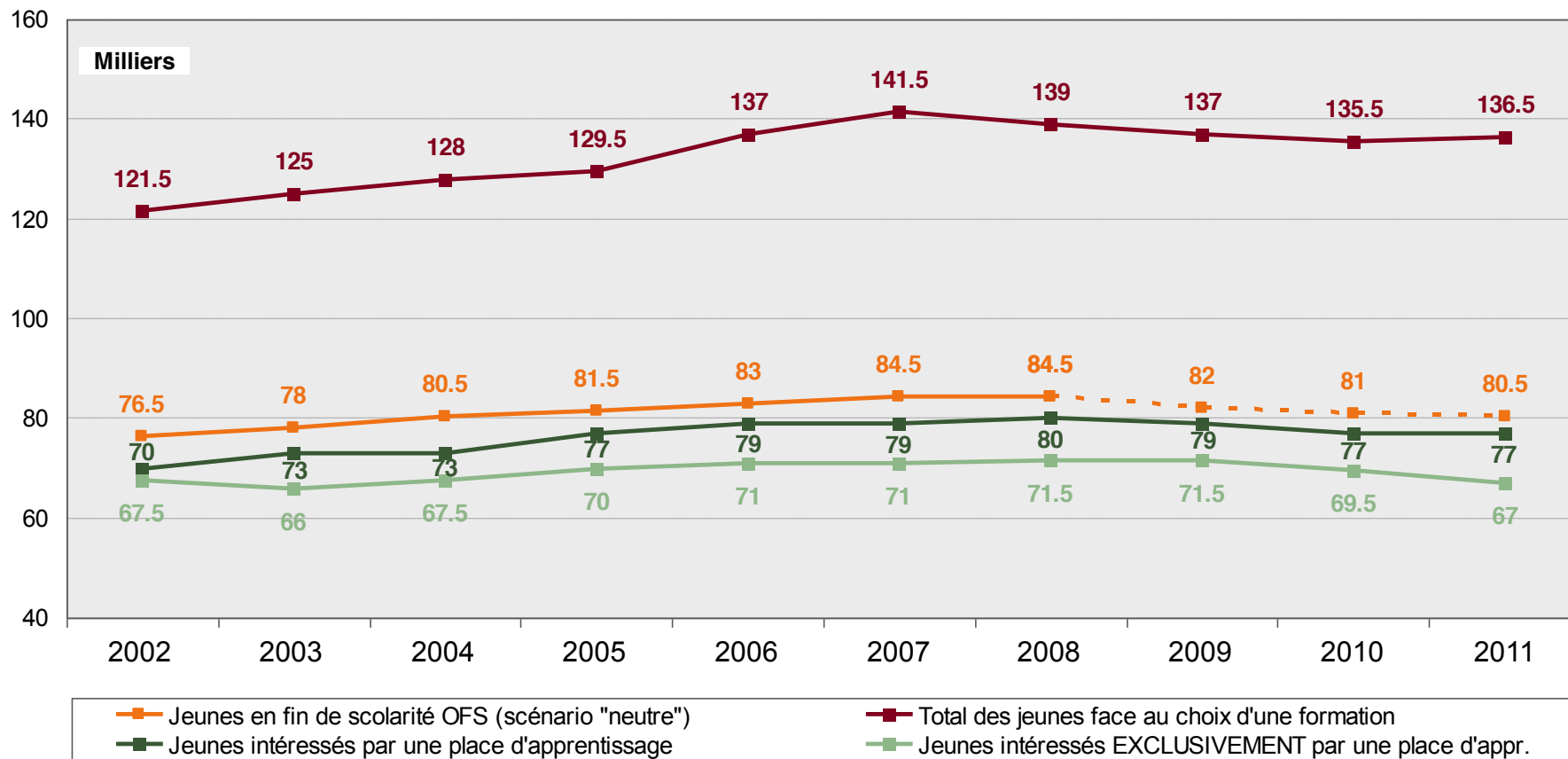
Vue d'ensemble

La situation sur le marché des places d'apprentissage se présente de manière très stable: alors que la demande de places est demeurée constante comparativement à 2010, l'offre a augmenté. Pour la première fois, l'offre de places d'apprentissage est sensiblement plus élevée que la demande.

- 136 500 jeunes se trouvent face au choix d'une formation. Parmi eux, après extrapolation, 77 000 (2010: 77 000) personnes s'intéressent à une place d'apprentissage.
- L'offre de la part des entreprises se situe à 81 000 places d'apprentissage (2010: 76 000).

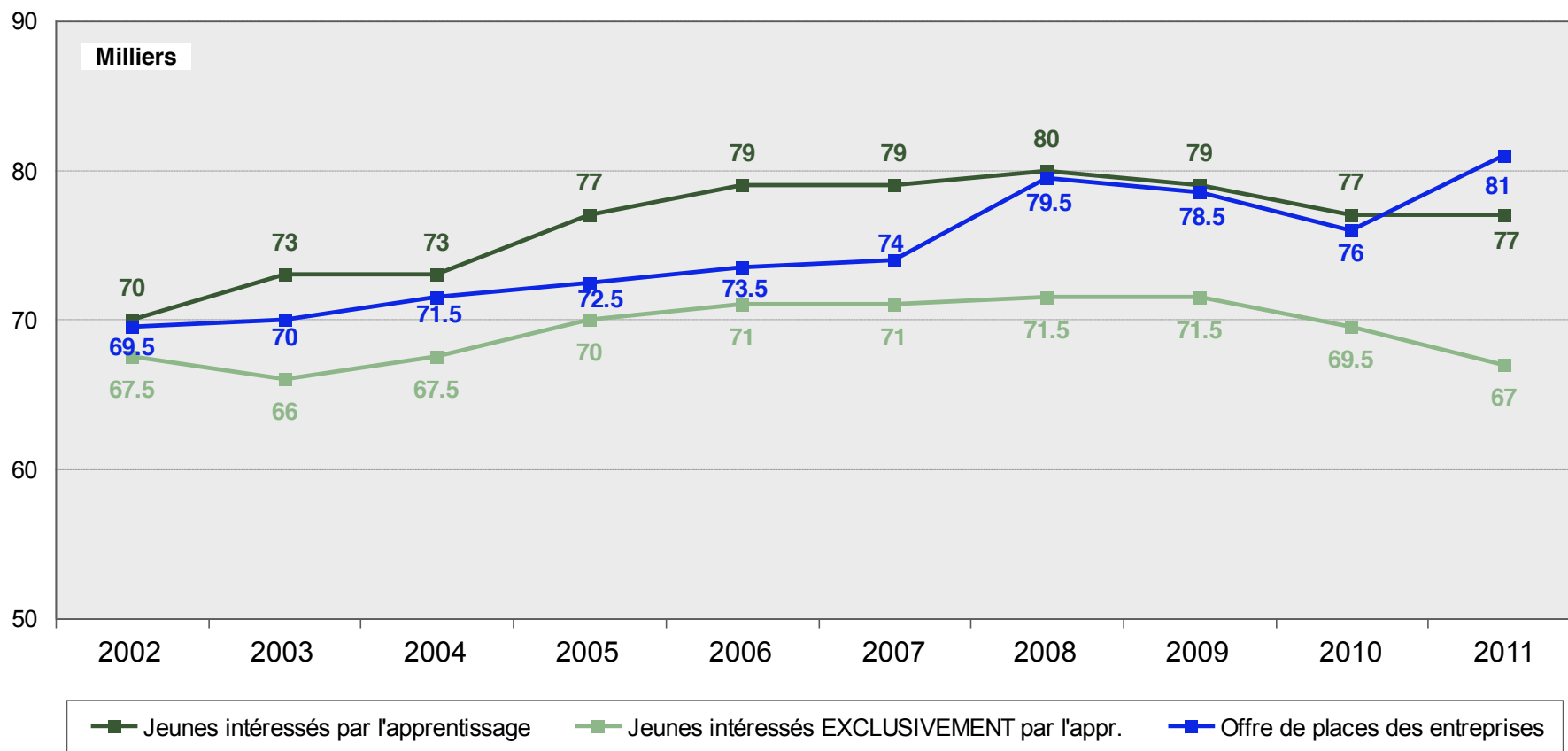
Jeunes face au choix d'une formation et intérêt à l'apprentissage

- En avril 2011, 136 500 jeunes se trouvent face au choix d'une formation (2010: 135 500).
- 77 000 de ces jeunes (2010: 77 000) s'intéressent à une place d'apprentissage.
- 67 000 jeunes s'intéressent EXCLUSIVEMENT à l'apprentissage (2010: 69 500).



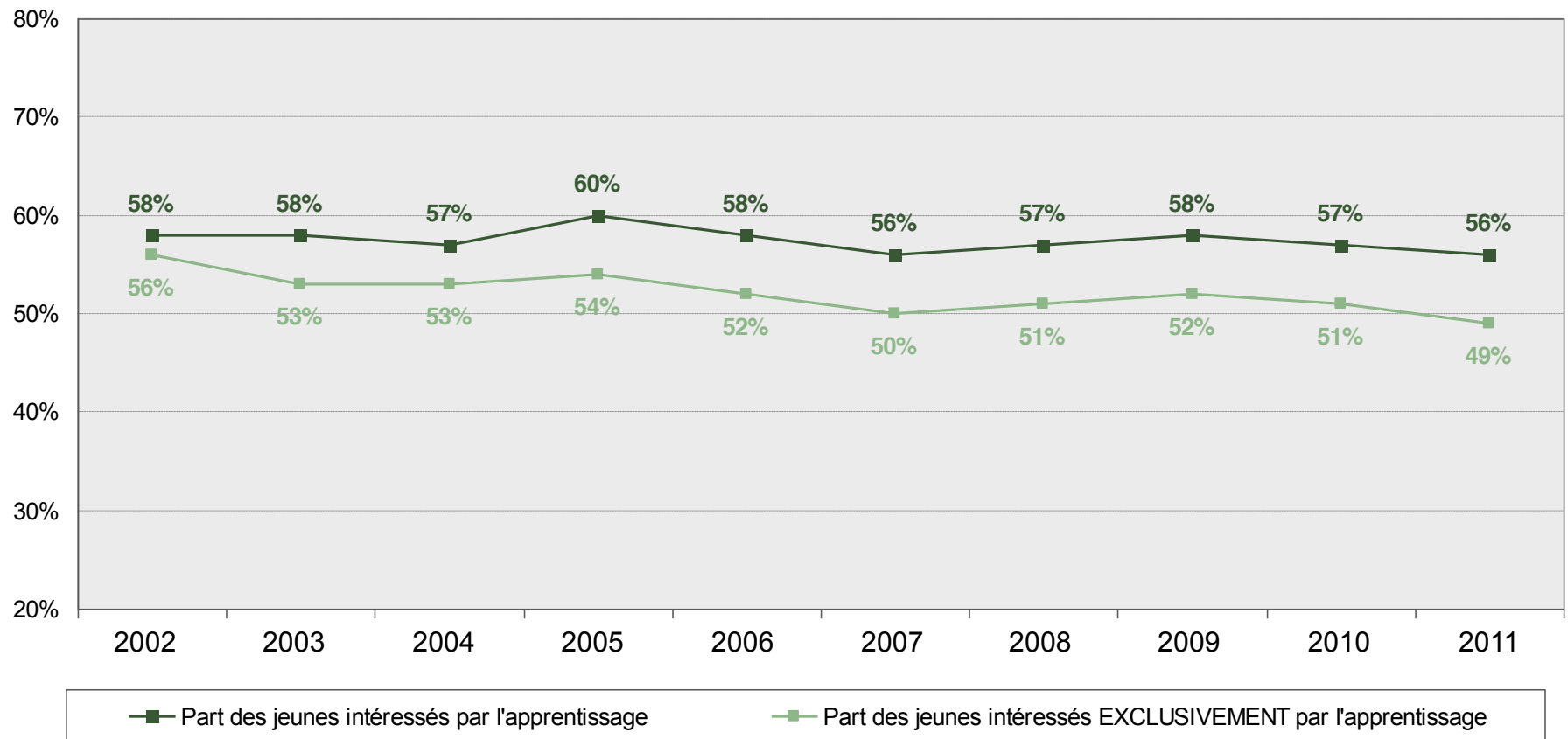
Le marché de l'apprentissage le 15 avril 2011

- Avec 77 000, le nombre des jeunes intéressés à une place d'apprentissage est inférieur de 4 000 à celui des 81 000 places d'apprentissage offertes.
- Par rapport aux 67 000 jeunes qui s'intéressent EXCLUSIVEMENT à une place d'apprentissage, l'offre de places dépasse de 14 000 places la demande des jeunes.



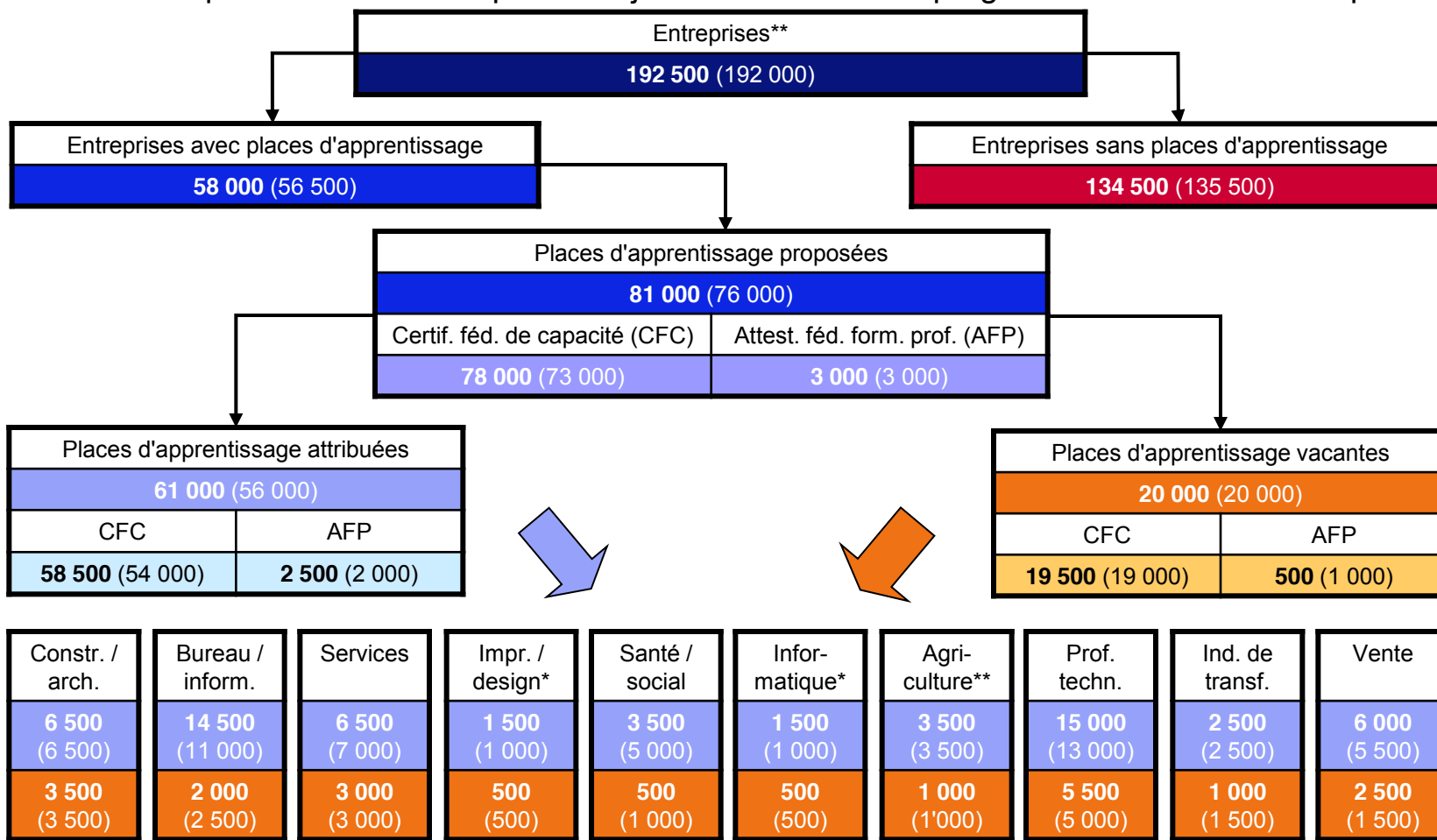
Intéressés par une place d'apprentissage

- Au cours de ces dernières années, la part des jeunes intéressés à l'apprentissage s'est stabilisée à 60 % à peine des jeunes placés face au choix d'une formation.
- La part des jeunes qui s'intéressent EXCLUSIVEMENT à l'apprentissage s'est stabilisée au cours de ces dernières années à 50 % environ des jeunes placés face au choix d'une formation.



Vue d'ensemble des entreprises

- Le nombre des entreprises proposant des places d'apprentissage ainsi que le nombre des places offertes a augmenté comparativement à l'an dernier (chiffres entre parenthèses).
- Le nombre des places offertes s'est accru de 5 000 unités, alors que le nombre des places vacantes est demeuré identique. Le nombre des places déjà attribuées en avril progresse de manière correspondante.

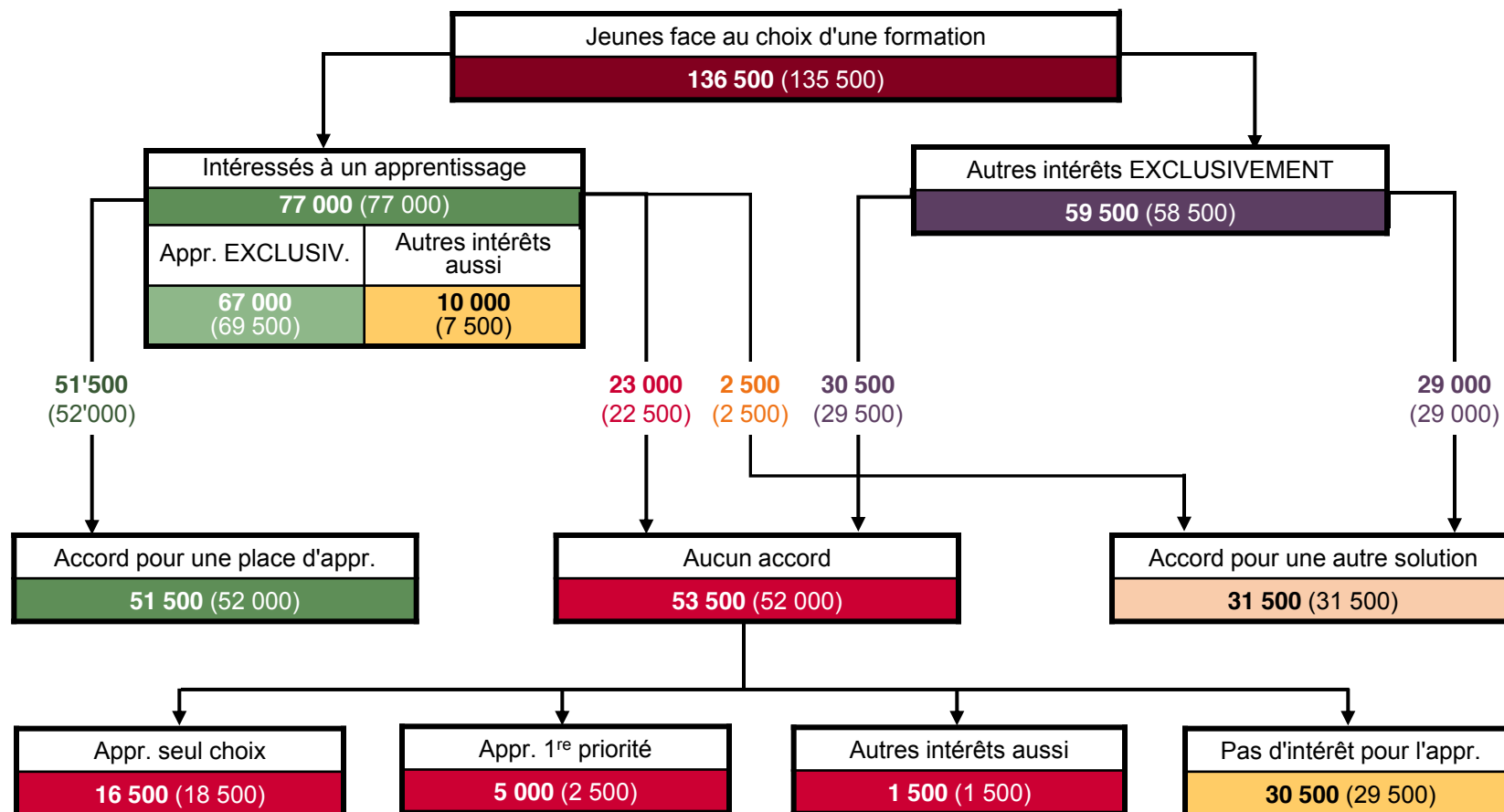


* Les données sur les branches « Impression / design » et « Informatique » sont basées sur de petits échantillons (n < 90).

** Le secteur « Economie agricole et forestière » a été intégré à l'échantillon à titre nouveau en 2010.

Vue d'ensemble des jeunes

- Le nombre des jeunes confrontés au choix d'une formation est stable par rapport à l'an dernier (chiffres entre parenthèses).
- Le nombre de ceux qui s'intéressent à l'apprentissage est constant, alors que celui des jeunes qui présentent d'autres intérêts augmente légèrement.
- Chez les jeunes intéressés à l'apprentissage, le nombre des intéressés exclusivement à l'apprentissage est en recul, alors que davantage de jeunes déclarent avoir d'autres intérêts également.



Offre et demande de places d'apprentissage selon les branches

Vue d'ensemble

Dans les branches «Services», «Impression, design et métiers d'art», «Santé et activités sociales» et «Vente», la demande dépasse sensiblement l'offre de places d'apprentissage. Cet excédent de demandes est un peu plus faible dans les branches «Industries de transformation» et «Informatique».

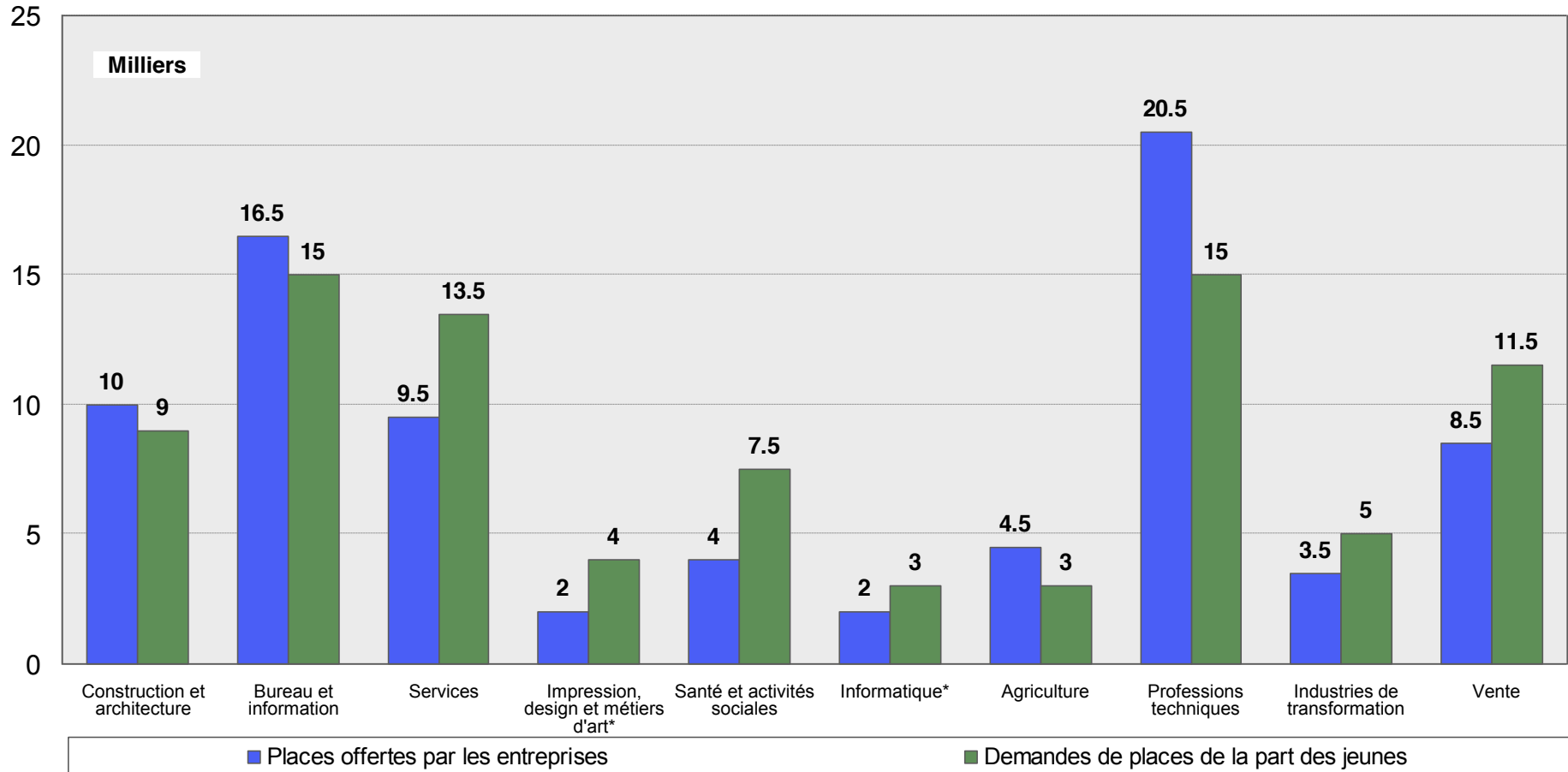
Dans la branche «Professions techniques», l'offre dépasse sensiblement la demande. En comparaison avec 2010, il apparaît que l'excédent des demandes s'est considérablement accru dans les «Professions techniques». Il a passé de 500 places d'apprentissage en 2010 à 5 500 places cette année. Cet excédent correspond à la situation de l'année 2009, lorsque l'offre dépassait la demande de 6 000 places.

Dans les branches «Construction et architecture», «Bureau et information» et «Agriculture», on ne constate qu'un léger excédent de la demande.

La demande correspond à l'offre pour les formations initiales de deux ans avec attestations de formation professionnelle.

Offre et demande de places d'apprentissage

- Dans les branches « Services », « Impression, design et métiers d'art », « Santé et activités sociales » et « Vente », la demande dépasse sensiblement l'offre de places d'apprentissage.
- L'excédent de demandes est un peu plus faible dans les branches « Industries de transformation » et « Informatique ».
- Dans la branche « Professions techniques », l'offre dépasse sensiblement la demande.

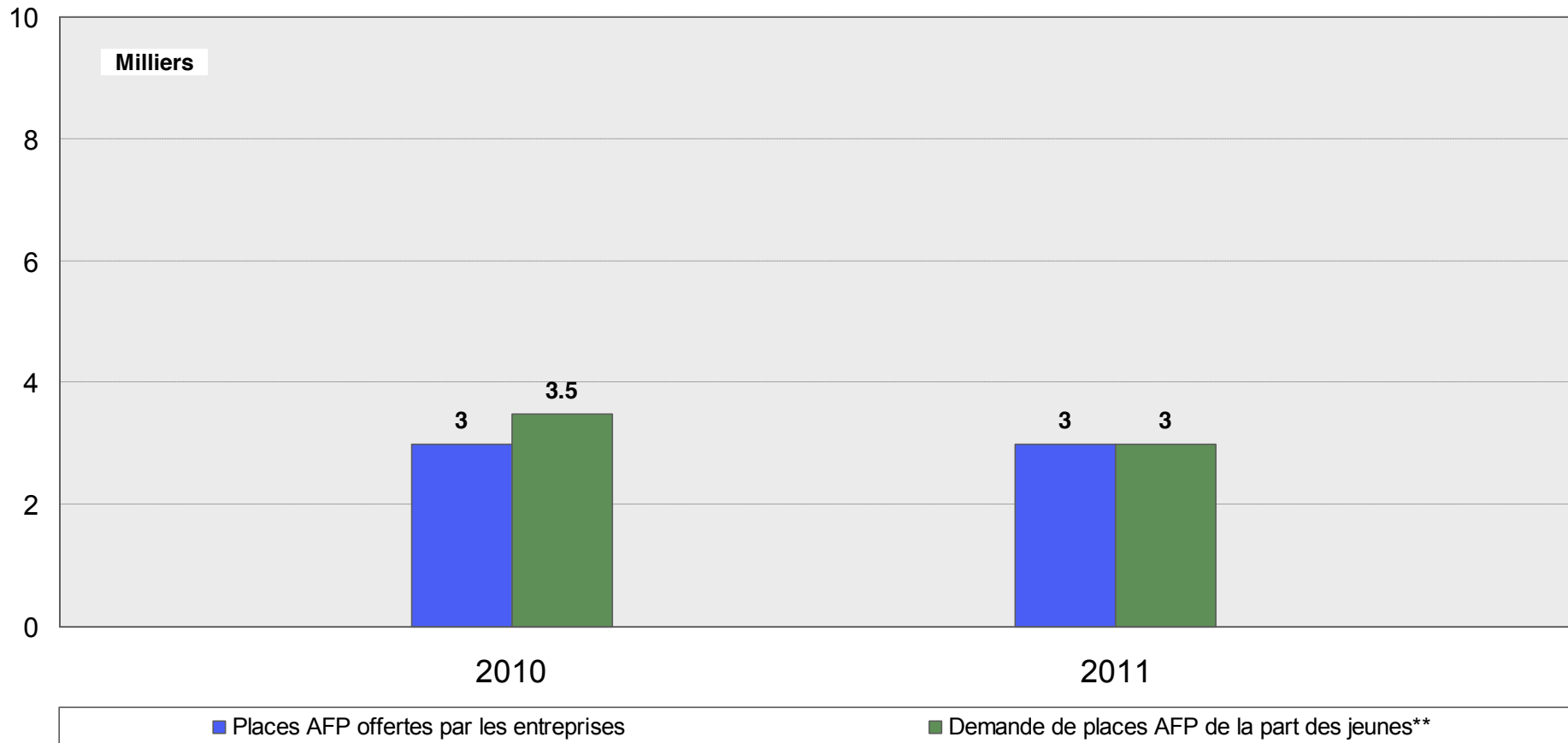


De nombreux jeunes s'intéressent à plusieurs formations professionnelles initiales et apparaissent ainsi dans plusieurs branches.

* Les données sur les branches « Impression / design » et « Informatique » sont basées sur de petits échantillons (n < 90).

Offre et demande de places AFP seulement*

- En avril 2011, l'offre de places AFP et la demande de telles places atteignaient toutes deux 3 000 unités.
- L'offre comme la demande de places AFP sont stables par rapport à 2010.



* Places AFP: formations professionnelles initiales en deux ans avec attestation fédérale de formation professionnelle

** Les données relatives aux places AFP pour ce qui concerne les jeunes reposent sur des échantillons de petite taille (n < 90).

Etat de l'attribution des places d'apprentissage le 15 avril 2011

Vue d'ensemble

Parmi les jeunes, 51 500 (2010: 52 000) disposent d'un accord oral ou écrit pour une place d'apprentissage.

Pour leur part, les entreprises déclarent avoir attribué définitivement 61 000 (2010: 56 000) places d'apprentissage.

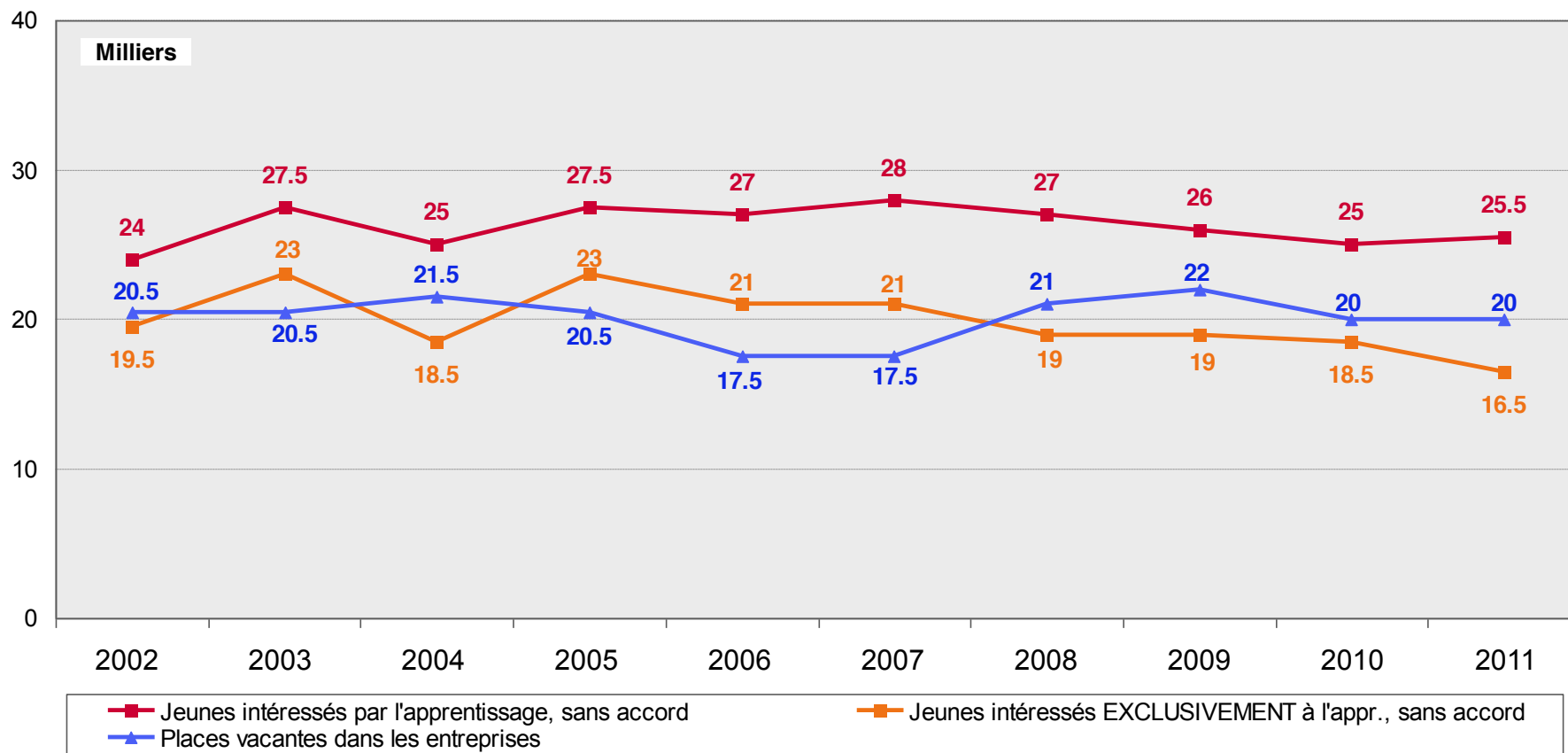
Le nombre des jeunes qui s'intéressent cette année exclusivement à un apprentissage et qui ne disposent encore d'aucun accord se situe à 16 500 (18 500). Ainsi donc, en 2011 et pour la quatrième fois consécutive, l'offre de places d'apprentissage vacantes dépasse le nombre des jeunes intéressés exclusivement à un apprentissage sans disposer encore d'aucun accord. La différence a plus que doublé par rapport à 2010 et atteint 3 500 places d'apprentissage.

La différence de 9 500 (4 000) places entre celles attribuées par les entreprises et celles promises selon les jeunes est due en 2011, comme les années précédentes, à une information précoce chez les entreprises: apparemment, les entreprises sont déjà certaines du nombre de leurs places attribuées, sans toutefois avoir envoyé leurs accords concrets à tous les jeunes concernés.

L'expérience de l'offre et de la demande de ces dernières années montre qu'entre les enquêtes d'avril et d'août, l'offre de places augmente encore en règle générale. En 2011 à nouveau, l'offre de places d'août devrait être un peu supérieure à la valeur prévue en avril. On peut aussi s'attendre pendant la même période à ce que les jeunes réagissent souplement aux réalités du marché des places d'apprentissage et fassent preuve d'intérêts différents.

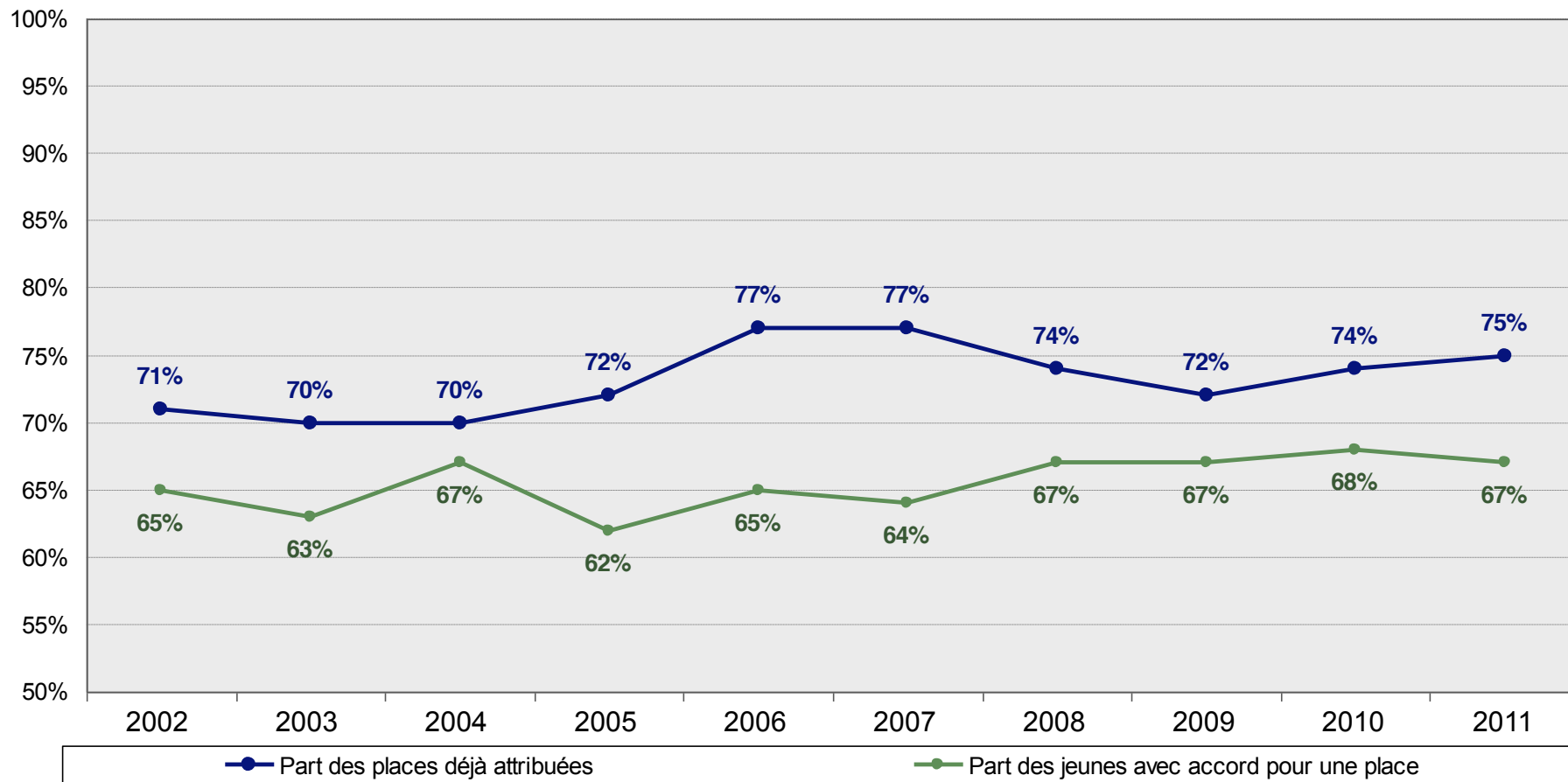
Attribution des places le 15 avril 2011 (selon les jeunes)

- Au jour de référence, 25 500 jeunes intéressés par l'apprentissage n'avaient pas encore obtenu d'accord. Parmi eux, 16 500 s'intéressent exclusivement à un apprentissage.
- Face à cette demande, 20 000 places d'apprentissage n'ont pas encore été attribuées.



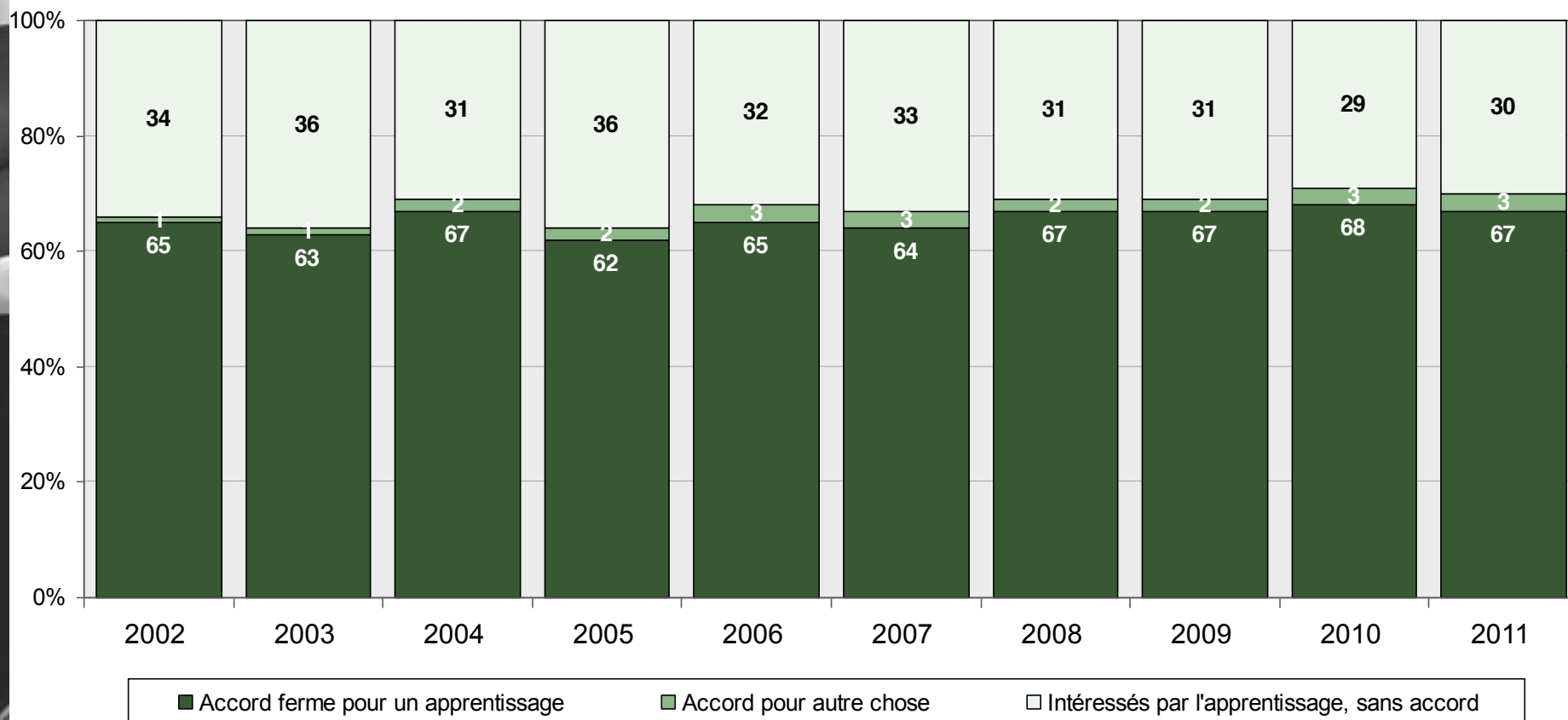
Attribution des places le 15 avril 2011 (selon les entreprises)

- Dans les entreprises, 75 % des places d'apprentissage proposées ont déjà été attribuées ou promises définitivement à quelqu'un au jour de référence.
- Du côté de la demande, 67 % des jeunes intéressés par une telle place indiquent qu'ils disposent déjà d'un accord écrit ou oral.



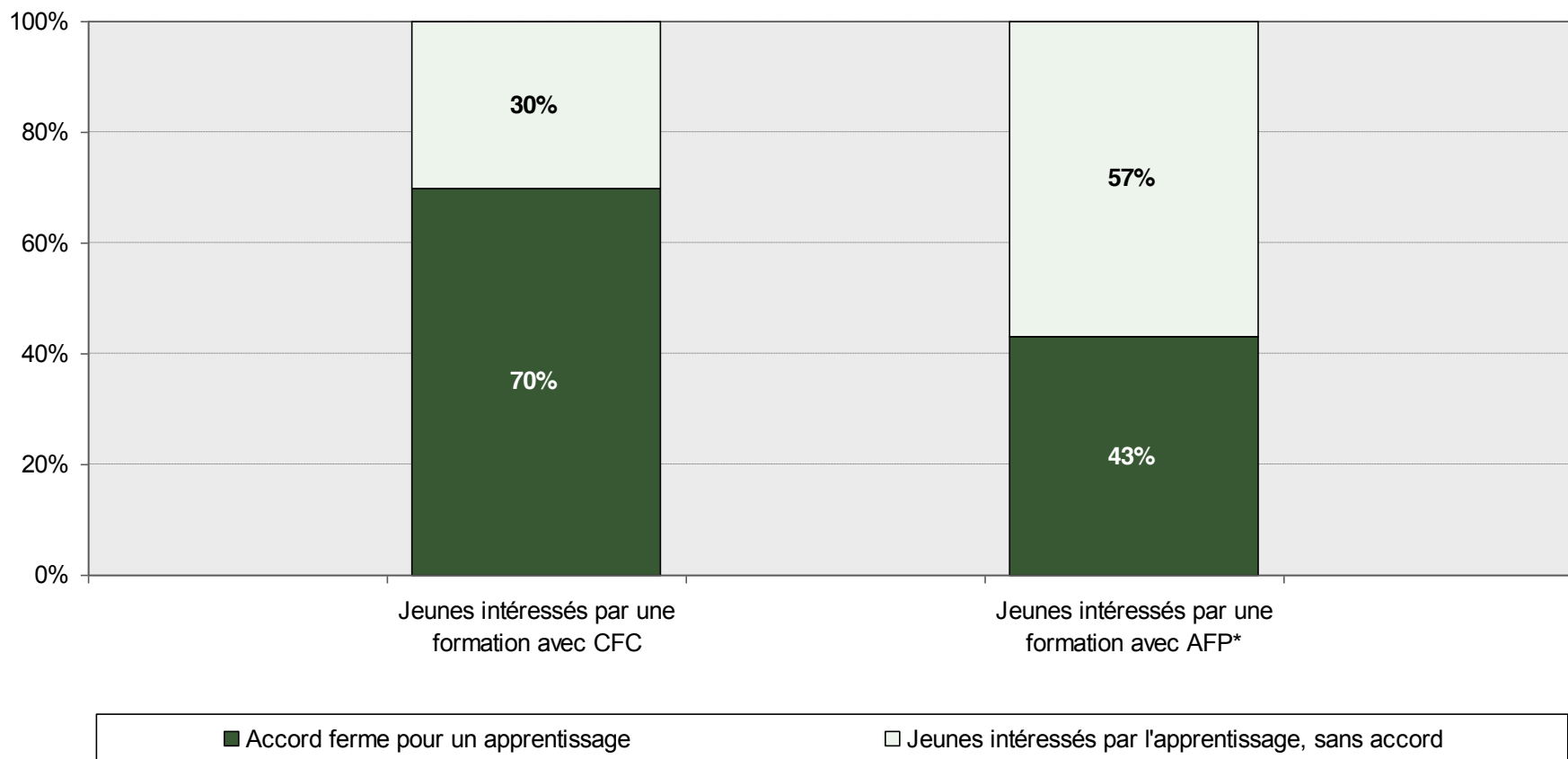
Etat des accords chez les jeunes intéressés par l'apprentissage

- Face aux 67 % de jeunes intéressés par une place d'apprentissage et qui disposent déjà d'un accord, on trouve en 2011 3 % de jeunes qui ont obtenu un accord pour une autre solution.
- Cette année, la part des jeunes qui n'ont encore obtenu aucun accord se situe à 30 %, valeur comparable à celles des années 2008 à 2010.



Etat des accords pour des places avec CFC et AFP

- Alors que les jeunes intéressés par une place d'apprentissage avec CFC ont déjà en majorité obtenu un accord, plus de 40 % des jeunes intéressés par une place avec AFP ont obtenu un accord.
- En raison de la possibilité de mentions multiples, certains jeunes ont manifesté un intérêt à la fois pour les formations avec CFC et pour celles avec AFP.



* Les données relatives aux jeunes intéressés à une place d'apprentissage AFP reposent sur un échantillon de petite taille (n < 90)