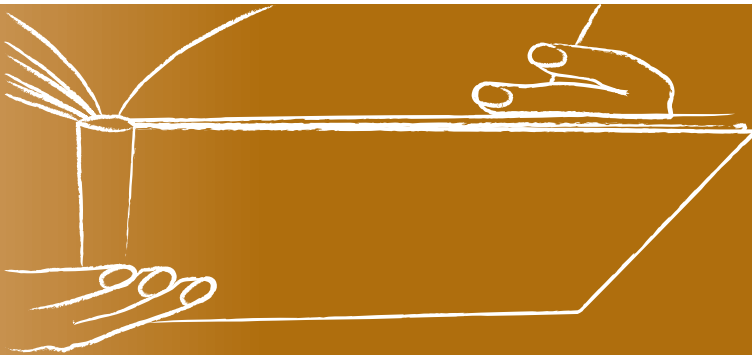


AMT FÜR STATISTIK  
FÜRSTENTUM LIECHTENSTEIN

# Bildungsstatistik 2010



LIECHTENSTEIN  
STATISTIK

|                                 |  |
|---------------------------------|--|
| <b>Herausgeber und Vertrieb</b> | Amt für Statistik<br>Äulestrasse 51<br>LI-9490 Vaduz<br>Telefon +423 236 68 76<br>Telefax +423 236 69 31 |
| <b>Auskunft</b>                 | Franziska Frick Tel. +423 236 64 67<br>E-Mail: <a href="mailto:info@as.llv.li">info@as.llv.li</a>        |
| <b>Gestaltung</b>               | Isabel Zimmermann  |
| <b>Internet</b>                 | <a href="http://www.as.llv.li">www.as.llv.li</a>   |
| <b>Thema</b>                    | 8 Bildung  |
| <b>Erscheinungsweise</b>        | Jährlich   |
| <b>Copyright</b>                | Wiedergabe unter Angabe des Herausgebers gestattet.<br>© Amt Statistik                                   |

# Inhaltsübersicht

|  |    |
|--|----|
| Tabellenverzeichnis  | 5  |
| <b>A Einführung in die Ergebnisse</b>                          |    |
| 1 Vorwort  | 9  |
| 2 Hauptergebnisse  | 10 |
| 3 Analyse der Schulstruktur und Entwicklung                    | 11 |
| 3.1 Öffentliche Schulen in Liechtenstein                       | 13 |
| 3.2 Privatschulen in Liechtenstein                             | 21 |
| 3.3 Sonderschulen in Liechtenstein                             | 21 |
| 3.4 Pflichtschulen im Ausland                                  | 22 |
| 3.5 Berufsbildung  | 22 |
| 3.6 Kunstschule Liechtenstein                                  | 23 |
| 3.7 Fachschulen  | 23 |
| 3.8 Berufsmittelschule Liechtenstein                           | 24 |
| 3.9 Fachhochschulen  | 25 |
| 3.10 Universitäten   | 27 |
| 3.11 Erwachsenenbildung  | 29 |
| 3.12 Liechtensteinische Musikschule                            | 29 |
| 3.13 Übertritte und Pflichtschulabgänger                       | 30 |
| 3.14 Öffentliche Finanzen im Bildungsbereich                   | 31 |
| 3.15 Aufbau des liechtensteinischen Bildungssystems            | 32 |
| 4 Ländervergleiche   | 33 |
| <b>B Tabellenteil</b>  |    |
| 1 Öffentliche Schulen  | 37 |
| 2 Öffentliche Kindergärten                                     | 45 |
| 3 Öffentliche Primarschulen, Einführungsklassen und Vorschulen | 49 |
| 4 Öffentliche Oberschulen                                      | 53 |
| 5 Öffentliche Realschulen                                      | 55 |
| 6 Liechtensteinisches Gymnasium                                | 57 |
| 7 Freiwilliges 10. Schuljahr                                   | 61 |
| 8 Privatschulen in Liechtenstein                               | 63 |
| 9 Sonderschulen in Liechtenstein                               | 69 |

|    |   |     |
|----|---|-----|
| 10 | Pflichtschulen im Ausland                         | 71  |
| 11 | Berufsbildung                                     | 75  |
| 12 | Kunstschule Liechtenstein, Fachschulen, Gymnasien | 95  |
| 13 | Berufsmittelschule Liechtenstein                  | 99  |
| 14 | Fachhochschulen                                   | 103 |
| 15 | Universitäten                                     | 121 |
| 16 | Erwachsenenbildung                                | 147 |
| 17 | Liechtensteinische Musikschule                    | 151 |
| 18 | Übertritte und Pflichtschulabgänger               | 155 |
| 19 | Öffentliche Finanzen im Bildungsbereich           | 159 |
| 20 | Weitere Tabellen                                  | 167 |

## C Methodik und Qualität

|     |                                |     |
|-----|--------------------------------|-----|
| 1   | Methodik                       | 173 |
| 1.1 | Hauptinhalt der Statistik      | 173 |
| 1.2 | Verwendungszweck der Statistik | 173 |
| 1.3 | Gegenstand der Statistik       | 173 |
| 1.4 | Datenquellen                   | 174 |
| 1.5 | Datenaufarbeitung              | 176 |
| 1.6 | Publikation der Ergebnisse     | 176 |
| 1.7 | Wichtige Hinweise              | 176 |
| 2   | Qualität                       | 176 |
| 2.1 | Relevanz                       | 176 |
| 2.2 | Genauigkeit                    | 177 |
| 2.3 | Aktualität und Pünktlichkeit   | 178 |
| 2.4 | Kohärenz und Vergleichbarkeit  | 178 |

## D Glossar

|   |                                    |     |
|---|------------------------------------|-----|
| 1 | Abkürzungen und Zeichenerklärungen | 179 |
| 2 | Begriffserklärungen                | 181 |
| 3 | Bezeichnungen                      | 182 |

## Tabellenverzeichnis

|    |   |    |
|----|---|----|
| 1  | Öffentliche Schulen   |    |
|    | Achtjahresvergleich - Schulart, Schüler, Klassen und Unterrichtende                                 | 38 |
|    | Schüler nach Schulstufe, Schulort und Wohnort   | 40 |
|    | Unterrichtende pro Schulart nach Geschlecht, Wohnsitz und Durchschnittsalter                        | 41 |
|    | Unterrichtende - Prozentualer Geschlechter- und Wohnsitzanteil nach Schulart                        | 42 |
|    | Unterrichtende - Anzahl Verträge, Vollzeitäquivalente und Durchschnittspensen                       | 43 |
| 2  | Öffentliche Kindergärten  |    |
|    | Kinder nach Kindergartenstufe, Schulregion, Staatsangehörigkeit und Geschlecht                      | 46 |
|    | Unterrichtende nach Geschlecht  | 46 |
|    | Kinder nach Schulort, Kindergartenstufe, Staatsangehörigkeit und Geschlecht                         | 47 |
| 3  | Öffentliche Primarschulen, Einführungsklassen und Vorschulen  |    |
|    | Schüler nach Klassenstufe, Schulregion, Staatsangehörigkeit und Geschlecht                          | 50 |
|    | Unterrichtende nach Geschlecht  | 50 |
|    | Schüler nach Schulort, Schulart, Staatsangehörigkeit und Geschlecht                                 | 51 |
|    | Anzahl Schüler, Klassen und Schüler pro Klasse nach Schulart und Schulregion                        | 52 |
| 4  | Öffentliche Oberschulen   |    |
|    | Schüler nach Klassenstufe, Schulregion, Schulort, Staatsangehörigkeit und Geschlecht                | 54 |
|    | Unterrichtende nach Geschlecht  | 54 |
| 5  | Öffentliche Realschulen   |    |
|    | Schüler nach Klassenstufe, Schulregion, Schulort, Staatsangehörigkeit und Geschlecht                | 56 |
|    | Unterrichtende nach Geschlecht  | 56 |
| 6  | Liechtensteinisches Gymnasium   |    |
|    | Schüler nach Schulstufe, Wohnregion, Klassenstufe, Profil, Staatsangehörigkeit und Geschlecht       | 58 |
|    | Unterrichtende nach Geschlecht  | 59 |
|    | Siebenjahresvergleich - Maturanden nach Staatsangehörigkeit und Geschlecht                          | 59 |
| 7  | Freiwilliges 10. Schuljahr  |    |
|    | Schüler nach Wohnregion, Unterrichtsschwerpunkt, Staatsangehörigkeit und Geschlecht                 | 62 |
|    | Unterrichtende nach Geschlecht  | 62 |
| 8  | Privatschulen in Liechtenstein  |    |
|    | Schüler nach Schulstufe, Klassenstufe und Wohnort   | 64 |
|    | Schüler nach Schulstufe, Klassenstufe, Wohnregion, Staatsangehörigkeit und Geschlecht               | 65 |
|    | Fünfjahresvergleich - Schüler nach Schulstufe, Klassenstufe, Wohnregion und Geschlecht              | 67 |
| 9  | Sonderschulen in Liechtenstein  |    |
|    | Sechsjahresvergleich - Schüler nach Wohnsitz, Staatsangehörigkeit und Geschlecht                    | 70 |
| 10 | Pflichtschulen im Ausland   |    |
|    | Schüler mit Wohnsitz in Liechtenstein nach Schulart, Schulland und Wohnort                          | 72 |
|    | Fünfjahresvergleich - Schüler mit Wohnsitz in Liechtenstein nach Schulart, Schulland und Geschlecht | 73 |

|  |     |
|--|-----|
| <b>11 Berufsbildung</b>  |     |
| 11.1 Berufsbildung in liechtensteinischen Lehrbetrieben  | 76  |
| Lernende nach Berufsgruppe, Beruf, Wohnsitz und Geschlecht   | 76  |
| Lernende nach ausgewählten Berufen, Fachrichtung und Geschlecht  | 80  |
| Lernende nach Berufsgruppe, Beruf, Lehrjahr und Geschlecht   | 81  |
| Lernende an Berufsmittelschulen nach Fachrichtung, Wohnsitz und Geschlecht                                 | 84  |
| Lehrbetriebe und Lernende nach Standort des Lehrbetriebs   | 85  |
| Lehrbetriebe nach Anzahl Lernender   | 85  |
| Lernende nach Geschlecht und nach Lehrjahr   | 86  |
| Fünfjahresvergleich - Absolventen nach Berufsgruppe, Beruf und Abschlussjahr                               | 87  |
| 11.2 Berufsbildung liechtensteinischer Lernender in schweizerischen Lehrbetrieben                          | 91  |
| Fünfjahresvergleich - Lernende nach Berufsgruppe, Beruf und Geschlecht                                     | 91  |
| Fünfjahresvergleich - Absolventen nach Berufsgruppe und Beruf  | 93  |
| <b>12 Kunstschule Liechtenstein, Fachschulen, Gymnasien</b>  |     |
| 12.1 Kunstschule Liechtenstein   | 96  |
| Siebenjahresvergleich - Schüler im Vorkurs nach Wohnsitz und Geschlecht                                    | 96  |
| Siebenjahresvergleich - Absolventen des Vorkurses nach Wohnsitz und Geschlecht                             | 96  |
| Siebenjahresvergleich - Unterrichtende nach Geschlecht   | 96  |
| 12.2 Schüler aus Liechtenstein an höheren Fachschulen in der Schweiz                                       | 97  |
| 12.3 Schüler aus Liechtenstein an Fachschulen und Oberstufengymnasien in Vorarlberg                        | 98  |
| Fünfjahresvergleich - Schüler nach Schulart und Geschlecht   | 98  |
| Fünfjahresvergleich - Absolventen nach Abschlussart und Geschlecht   | 98  |
| <b>13 Berufsmittelschule Liechtenstein</b>   |     |
| Studierende nach Fachrichtung, Wohnsitz und Geschlecht   | 100 |
| Matura-Absolventen nach Fachrichtung, Wohnsitz und Geschlecht  | 100 |
| Unterrichtende nach Geschlecht   | 100 |
| Fünfjahresvergleich - Studierende nach Fachrichtung und Geschlecht   | 101 |
| Fünfjahresvergleich - Matura-Absolventen nach Fachrichtung und Geschlecht                                  | 101 |
| Fünfjahresvergleich - Unterrichtende nach Geschlecht   | 101 |
| <b>14 Fachhochschulen</b>  |     |
| Studierende mit Wohnsitz in Liechtenstein an Fachhochschulen nach Studienland, Fächergruppe und Geschlecht | 104 |
| 14.1 Hochschule Liechtenstein  | 105 |
| Studierende nach Studiengang, Studienstufe, Wohnsitz und Geschlecht  | 105 |
| Fünfjahresvergleich - Studierende nach Studiengang, Studienstufe und Geschlecht                            | 106 |
| Absolventen nach Studienfach, Examenstufe, Wohnsitz und Geschlecht   | 107 |
| Fünfjahresvergleich - Absolventen nach Studienfach, Examenstufe und Geschlecht                             | 108 |

|   |     |
|---|-----|
| 14.2 Schweizerische Fachhochschulen   | 109 |
| Studierende nach Fachhochschulregion, Staatsangehörigkeit und Geschlecht                                    | 109 |
| Studierende nach Fächergruppe, Studiengang, Staatsangehörigkeit und Geschlecht                              | 110 |
| Fünfjahresvergleich - Studierende nach Fachhochschulregion  | 112 |
| Fünfjahresvergleich - Studierende nach Fächergruppe und Studiengang   | 113 |
| Absolventen nach Fächergruppe, Studienfach, Staatsangehörigkeit und Geschlecht                              | 115 |
| Fünfjahresvergleich - Absolventen nach Fächergruppe und Studienfach   | 116 |
| 14.3 Österreichische Fachhochschulen  | 118 |
| Studierende nach Studiengang, Staatsangehörigkeit und Geschlecht  | 118 |
| Absolventen nach Studiengang, Staatsangehörigkeit und Geschlecht  | 118 |
| Fünfjahresvergleich - Studierende nach Studiengang  | 119 |
| Fünfjahresvergleich - Absolventen nach Studiengang  | 119 |
| 15 Universitäten  |     |
| Studierende mit Wohnsitz in Liechtenstein an Universitäten<br>nach Studienland, Fächergruppe und Geschlecht | 122 |
| 15.1 Universitäre Einrichtungen in Liechtenstein  | 123 |
| Studierende nach Fächergruppe, Wohnsitz und Geschlecht  | 123 |
| Absolventen nach Fächergruppe, Wohnsitz und Geschlecht  | 123 |
| Fünfjahresvergleich - Studierende nach Fächergruppe und Geschlecht  | 124 |
| Fünfjahresvergleich - Absolventen nach Fächergruppe und Geschlecht  | 124 |
| 15.2 Universitäten in der Schweiz   | 125 |
| Studierende nach Universität, Staatsangehörigkeit und Geschlecht  | 125 |
| Studierende nach Fächergruppe, Studiengang, Staatsangehörigkeit und Geschlecht                              | 126 |
| Fünfjahresvergleich - Studierende nach Universität  | 128 |
| Fünfjahresvergleich - Studierende nach Fächergruppe und Studiengang   | 129 |
| Absolventen nach Fächergruppe, Studienfach, Staatsangehörigkeit und Geschlecht                              | 131 |
| Fünfjahresvergleich - Absolventen nach Fächergruppe und Examensstufe  | 133 |
| 15.3 Universitäten in Österreich  | 135 |
| Studierende nach Universität, Wohnsitz und Geschlecht   | 135 |
| Belegte Studiengänge nach Staatsangehörigkeit und Geschlecht der Studierenden                               | 136 |
| Fünfjahresvergleich - Studierende nach Universität  | 139 |
| Fünfjahresvergleich - Belegte Studiengänge der Studierenden   | 140 |
| Studienabschlüsse nach Studienfach, Staatsangehörigkeit und Geschlecht der Absolventen                      | 143 |
| Fünfjahresvergleich - Studienabschlüsse nach Studienfach  | 144 |
| 15.4 Universitäten und Hochschulen in Deutschland   | 145 |
| Fünfjahresvergleich - Studierende nach Universität bzw. Hochschule und Geschlecht                           | 145 |
| Fünfjahresvergleich - Studierende nach Fächergruppe, Studiengang und Geschlecht                             | 146 |
| 16 Erwachsenenbildung   |     |
| Fünfjahresvergleich - Kurse und Lektionen   | 148 |
| Fünfjahresvergleich - Teilnehmer  | 149 |
| Fünfjahresvergleich - Veranstalter und Teilnehmerlektionen  | 149 |

|   |     |
|---|-----|
| 17 Liechtensteinische Musikschule   |     |
| Musikschüler, Unterrichtsstunden und Unterrichtende   | 152 |
| Einzelunterricht nach Instrument und Alterskategorie  | 153 |
| Gruppenunterricht nach Instrument und Alterskategorie   | 154 |
| 18 Übertritte und Pflichtschulabgänger  |     |
| Übertritte von der Primarstufe in die Sekundarstufe I   | 156 |
| Pflichtschulabgänger - Berufswahl und Weiterbildung   | 157 |
| 19 Öffentliche Finanzen im Bildungsbereich  |     |
| Laufende Rechnungen von Land und Gemeinden nach Aufwand- und Ertragsart                       | 160 |
| Laufende Rechnungen von Land und Gemeinden nach Schul- bzw. Kostenart                         | 161 |
| Fünfjahresvergleich - Laufende Rechnungen von Land und Gemeinden nach Aufwand- und Ertragsart | 163 |
| Fünfjahresvergleich - Laufende Rechnungen von Land und Gemeinden nach Schul- bzw. Kostenart   | 164 |
| 20 Weitere Tabellen   |     |
| Öffentliche Schulen und Privatschulen in Liechtenstein - Schüler nach Schulart                | 168 |
| Öffentliche Schulen - Unterrichtende nach Schulart  | 169 |
| Volkszählung 2000 - Höchste abgeschlossene Ausbildung der Bevölkerung                         | 170 |



# A Einführung in die Ergebnisse

## 1 Vorwort

Die vorliegende, jährlich publizierte Bildungsstatistik enthält Angaben zu den Bildungseinrichtungen in Liechtenstein sowie zur Bildungsbeteiligung der liechtensteinischen Bevölkerung im Schuljahr 2009/10 und früher. Die Bildungsstatistik wird jeweils in gedruckter und elektronischer Form veröffentlicht.

Die liechtensteinischen Bildungseinrichtungen bieten auf Primarstufe und auf Sekundarstufe I ein umfassendes Angebot, das in erster Linie von den inländischen Schülerinnen und Schülern genutzt wird. Auf Sekundarstufe II und Tertiärstufe decken die inländischen Bildungseinrichtungen nur einen Teil der Bildungsbedürfnisse der liechtensteinischen Bevölkerung ab. Daher nutzen viele Einwohner die Aus- und Weiterbildungsmöglichkeiten an Bildungseinrichtungen im Ausland. Neben den Bildungsinstitutionen im Inland sind deshalb Angaben zu den am häufigsten genutzten ausländischen Bildungseinrichtungen in dieser Publikation enthalten. Die Statistik umfasst zudem Informationen zu den öffentlichen Ausgaben im Bildungsbereich sowie verschiedene Angaben zum Bildungsbereich im europäischen Ländervergleich.

Der Tabellenteil der Publikation ist nach Bildungsstufen gegliedert und schliesst die Kindergartenstufe, die Pflichtschulstufen (Primarstufe, Sekundarstufe I), die Sek-

undarstufe II sowie die Tertiärstufe ein. Im Weiteren sind Angaben zu den Schulübertritten, zur Berufs- bzw. Weiterbildungswahl der Schüler nach der obligatorischen Schule, zu den Kursen der Erwachsenenbildung und der liechtensteinischen Musikschule sowie den öffentlichen Finanzen im Bildungsbereich enthalten. Ergänzt werden diese Daten mit Informationen aus der liechtensteinischen Volkszählung 2000 zum Ausbildungsstand der Bevölkerung.

Gesetzliche Grundlage der Bildungsstatistik ist das Statistikgesetz vom 17. September 2008, LGBl. 2008 Nr. 271.

Wir bedanken uns bei allen Personen und Institutionen, die uns Daten zur Verfügung stellen und damit die Veröffentlichung der Bildungsstatistik in diesem Umfang ermöglichen. Insbesondere danken wir dem Schulamt in Vaduz, dem Amt für Berufsbildung und Berufsberatung, Schaan, der Stabsstelle Finanzen, den Gemeindeverwaltungen in Liechtenstein, der Stiftung Erwachsenenbildung Liechtenstein, der Kunstschule Liechtenstein, der liechtensteinischen Musikschule, den Privatschulen in Liechtenstein, dem Berufs- und Weiterbildungszentrum bzb, Buchs, dem Bundesamt für Statistik, Neuchâtel, dem Bundesministerium für Wissenschaft und Forschung, Wien, dem Landeschulrat für Vorarlberg in Bregenz und dem Statistischen Bundesamt in Wiesbaden, Deutschland.

Diese Publikation und weitere Statistiken finden Sie im Internet unter [www.as.llv.li](http://www.as.llv.li).

Vaduz, 21. März 2011

**AMT FÜR STATISTIK  
FÜRSTENTUM LIECHTENSTEIN**

## 2 Hauptergebnisse

### 90% der schulpflichtigen Kinder besuchen öffentliche Schulen

91% der 3 914 Kinder im Pflichtschulalter besuchten eine öffentliche Schule in Liechtenstein, 5% waren an einer Privatschule in Liechtenstein eingeschrieben und die übrigen 4% wurden an einer Schule im Ausland unterrichtet. Die nachfolgende Grafik A gibt einen Überblick über den Schulbesuch der schulpflichtigen Kinder.

Die Gesamtzahl der schulpflichtigen Kinder hat mit einem Plus von 0.9% leicht zugenommen.

### 1 267 Lernende sind in Lehrbetrieben angestellt

Insgesamt 1 187 Lernende wurden im Schuljahr 2009/10 in 375 Lehrbetrieben in Liechtenstein ausgebildet. Weitere 80 Lernende aus Liechtenstein waren in Lehrbetrieben in der Schweiz beschäftigt. Besonders beliebt waren Berufe in der Metall- und Maschinenindustrie, im kaufmännischen Bereich sowie verschiedene technische Berufe.

### 1 153 Studierende aus Liechtenstein

Die Anzahl der Studierenden aus Liechtenstein an Fachhochschulen und Universitäten in Liechtenstein, der Schweiz, Österreich und Deutschland steigt jährlich an und lag im Wintersemester 2009/10 bei 1 153 Studierenden. 53% davon waren Männer, 47% waren Frauen.

### 2009 wurden CHF 174.1 Mio. für das Bildungswesen ausgegeben

Gegenüber dem Vorjahr wurden mit CHF 174.1 Mio. 8%

mehr an laufenden Aufwendungen für das Bildungswesen ausgegeben. Dieser Betrag wurde zu 82% vom Land und zu 18% von den Gemeinden getragen. Der Grossteil entfiel mit CHF 91.1 Mio. (52%) auf Personalkosten, weitere CHF 23.9 Mio. (14%) wurden als Sachaufwand und CHF 59.1 Mio. (34%) als übriger Aufwand verbucht. Als Einnahmen aus Rückerstattungen und Mieten wurden in der laufenden Rechnung CHF 9.4 Mio. ausgewiesen.

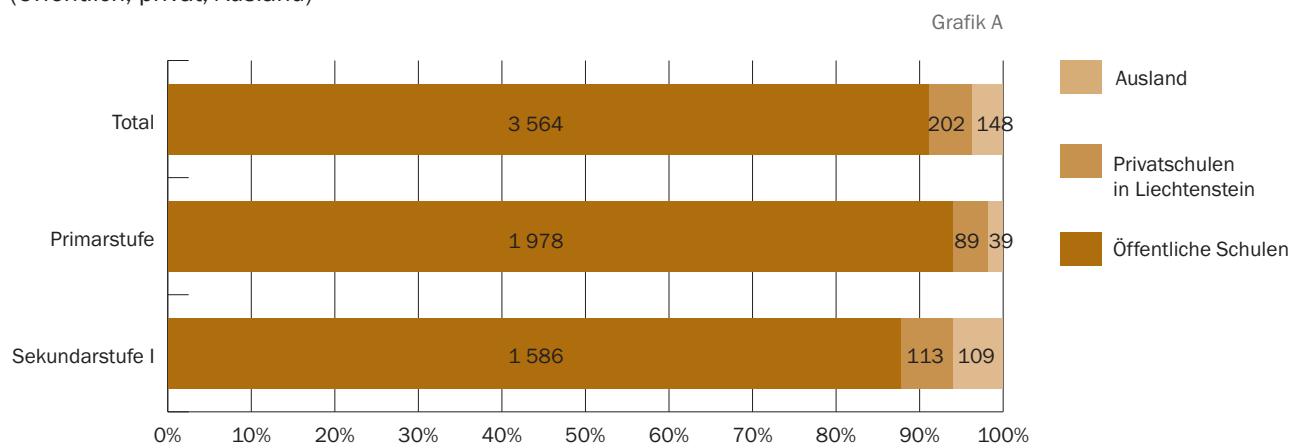
### Späte Einschulung

In den EU-Ländern besuchen rund 80% der 4-jährigen Kinder eine Schule, die Tendenz ist steigend. In Liechtenstein sind es nur gerade 50% und der Wert ging in den letzten zwei Jahren sogar zurück. Deutschland und Österreich bewegen sich über bzw. im EU-Durchschnitt, der Wert der Schweiz ist hingegen mit knapp 40% sehr tief. Ergänzend bleibt anzumerken, dass in Finnland, das in der PISA-Studie 2009 sehr gut abgeschnitten hat, ähnlich wie in Liechtenstein nur 50% der 4-Jährigen eine Bildungsinstitution besuchen, jedoch steigt der Prozentsatz kontinuierlich an.

### Sehr tiefes Betreuungsverhältnis auf der Primarstufe

Im internationalen Vergleich – es werden Kennzahlen von 35 Ländern verglichen – ist das Betreuungsverhältnis von Liechtenstein mit 9.1 Schülern pro Lehrperson in der Primarschule das tiefste. In der Schweiz, Österreich und Deutschland ist das Verhältnis mit rund 12 bis 18 Schülern pro Lehrperson deutlich höher. In Finnland lag das Verhältnis bei 15 Primarschülern pro Lehrperson.

### Inländische Pflichtschüler nach Schulstatus 2009/10 (Öffentlich, privat, Ausland)

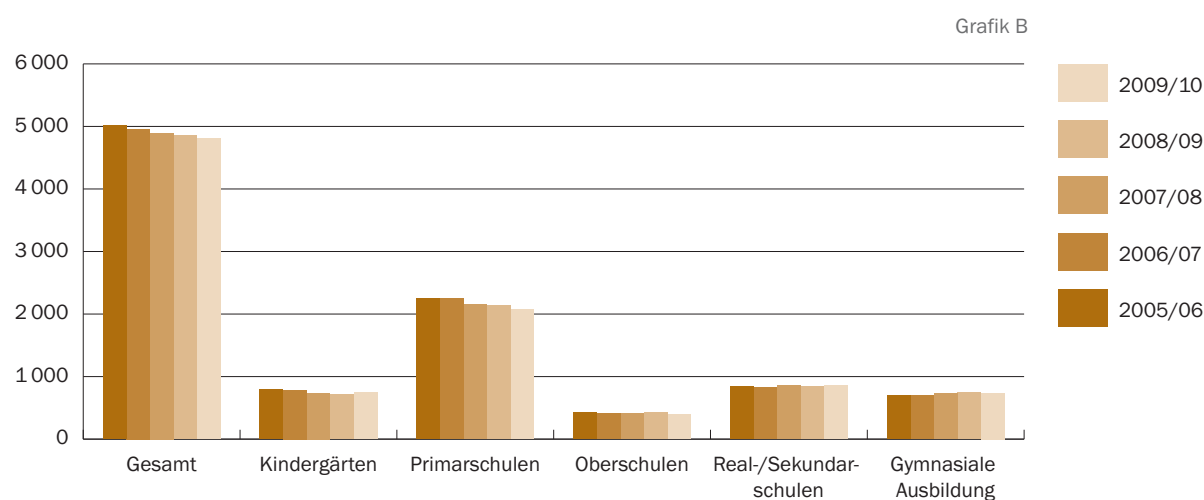


### 3 Analyse der Schulstruktur und Entwicklung

Wie die nachfolgende Grafik B zeigt, sind die Schülerzahlen in den letzten fünf Jahren auf praktisch allen Schulstufen in öffentlichen und privaten Schulen zurückgegangen. Für das Schuljahr 2009/10 lässt sich dieser Trend an Primarschulen, Oberschulen und in der gymnasialen Ausbildung beobachten. Einzige Ausnahme sind die Real- und Sekundarschulen sowie die Kindergärten. Ergänzend dazu sind die Tabellen im Anhang zum Freiwilligen 10. Schuljahr, den Pflichtschülern im Ausland und den Sonderschulen zu sehen, die alle ebenso auf abnehmende Schülerzahlen verweisen.

Für die Beurteilung der zukünftigen Entwicklung kann die Anzahl der jährlichen Geburten in Liechtenstein herangezogen werden. Im Vergleich zum Vorjahr ist die Anzahl der Geburten im Jahr 2009 um 16% auf 406 Geburten angestiegen. Dies ist die erste Zunahme seit 2005 und der höchste Wert seit dem Jahr 2000. Aufgrund dieses einen Zuwachses kann jedoch noch nicht von einer Trendwende gesprochen werden.

#### Entwicklung der Schülerzahlen seit 2005/06 auf verschiedenen Schulstufen



Die Tabelle T1 gibt Auskunft zur Mobilität der Schüler. Sie zeigt auf, dass nur ein kleiner Teil der Schüler in Kindergärten und in Pflichtschulen einen weiten Schulweg hat.

Die allermeisten Kinder besuchen eine Schule in ihrer bzw. einer umliegenden Gemeinde. Nur wenige pendeln zwischen Ober- und Unterland oder wählen eine Schule im Ausland.

### Schüler in Kindergärten und Pflichtschulen nach Schulart, Schulort und Wohnort Schuljahr 2009/10

Tabelle T1

|   | Wohnort der Schüler |                    |                              |                                     |                     |  |  |           |
|---|---------------------|--------------------|------------------------------|-------------------------------------|---------------------|--|--|-----------|
|   | Gesamt<br>Schüler   | Oberland           |                              |                                     | Unterland           |  | Ausland  |           |
|   |                     | Gesamt<br>Oberland | Planken,<br>Schaan,<br>Vaduz | Balzers,<br>Triesen,<br>Triesenberg | Gesamt<br>Unterland | Eschen,<br>Mauren,<br>Nendeln,<br>Schaanwald | Gamprin-<br>Bendern,<br>Ruggell,<br>Schellenberg |           |
| <b>Kindergarten</b>                       | <b>748</b>          | <b>433</b>         | <b>198</b>                   | <b>235</b>                          | <b>301</b>          | <b>193</b>                                   | <b>108</b>                                       | <b>14</b> |
| Öffentliche Schulen                       | 727                 | 428                | 193                          | 235                                 | 296                 | 192  | 104  | 3         |
| Oberland                                  | 437                 | 427                | 192                          | 235                                 | 7                   | 5  | 2  | 3         |
| in Planken, Schaan, Vaduz                 | 202                 | 194                | 191                          | 3                                   | 6                   | 5  | 1  | 2         |
| in Balzers, Triesen, Triesenberg          | 235                 | 233                | 1                            | 232                                 | 1                   | .  | 1  | 1         |
| Unterland                                 | 290                 | 1                  | 1                            | .                                   | 289                 | 187  | 102  | .         |
| in Eschen, Mauren, Nendeln, Schaanwald    | 183                 | 1                  | 1                            | .                                   | 182                 | 182  | .  | .         |
| in Gamprin-Bendern, Ruggell, Schellenberg | 107                 | .                  | .                            | .                                   | 107                 | 5  | 102  | .         |
| Private Schulen                           |                     |                    |                              |                                     |                     |  |  |           |
| Privatkindergarten in Liechtenstein       | 21                  | 5                  | 5                            | -                                   | 5                   | 1  | 4  | 11        |
| Kindergärten im Ausland                   | n.v.                | n.v.               | n.v.                         | n.v.                                | n.v.                | n.v.   | n.v.   | n.v.      |
| <b>Primarstufe</b>                        | <b>2 106</b>        | <b>1 278</b>       | <b>581</b>                   | <b>697</b>                          | <b>772</b>          | <b>501</b>                                   | <b>271</b>                                       | <b>56</b> |
| Öffentliche Schulen                       | 1 978               | 1 227              | 546                          | 681                                 | 748                 | 485  | 263  | 3         |
| Oberland                                  | 1 235               | 1 227              | 546                          | 681                                 | 5                   | 4  | 1  | 3         |
| in Planken, Schaan, Vaduz                 | 562                 | 554                | 544                          | 10                                  | 5                   | 4  | 1  | 3         |
| in Balzers, Triesen, Triesenberg          | 673                 | 673                | 2                            | 671                                 | .                   | .  | .  | .         |
| Unterland                                 | 743                 | .                  | .                            | .                                   | 743                 | 481  | 262  | .         |
| in Eschen, Mauren, Nendeln, Schaanwald    | 478                 | .                  | .                            | .                                   | 478                 | 477  | 1  | .         |
| in Gamprin-Bendern, Ruggell, Schellenberg | 265                 | .                  | .                            | .                                   | 265                 | 4  | 261  | .         |
| Private Schulen                           |                     |                    |                              |                                     |                     |  |  |           |
| Privatschulen in Liechtenstein            | 89                  | 26                 | 10                           | 16                                  | 10                  | 6  | 4  | 53        |
| Pflichtschulen im Ausland                 | 39                  | 25                 | 25                           | -                                   | 14                  | 10   | 4  |           |
| <b>Sekundarstufe I</b>                    | <b>1 808</b>        | <b>1 098</b>       | <b>490</b>                   | <b>608</b>                          | <b>659</b>          | <b>407</b>                                   | <b>252</b>                                       | <b>51</b> |
| Öffentliche Schulen                       | 1 586               | 1 000              | 436                          | 564                                 | 581                 | 346  | 235  | 5         |
| Oberland                                  | 1 202               | 999                | 435                          | 564                                 | 198                 | 117  | 81   | 5         |
| in Planken, Schaan, Vaduz                 | 804                 | 606                | 430                          | 176                                 | 193                 | 114  | 79   | 5         |
| in Balzers, Triesen, Triesenberg          | 398                 | 393                | 5                            | 388                                 | 5                   | 3  | 2  | .         |
| Unterland                                 | 384                 | 1                  | 1                            | .                                   | 383                 | 229  | 154  | .         |
| in Eschen                                 | 384                 | 1                  | 1                            | .                                   | 383                 | 229  | 154  | .         |
| Private Schulen                           |                     |                    |                              |                                     |                     |  |  |           |
| Privatschulen in Liechtenstein            | 113                 | 49                 | 21                           | 28                                  | 18                  | 12   | 6  | 46        |
| Pflichtschulen im Ausland                 | 109                 | 49                 | 33                           | 16                                  | 60                  | 49   | 11   | -         |

### 3.1 Öffentliche Schulen in Liechtenstein

Gegenüber dem Vorjahr ging die Schülerzahl an den öffentlichen Schulen um rund 60 Schüler auf 4 782 Schüler zurück. Abnehmende Schülerzahlen sind in allen Schularten mit Ausnahme des Kindergartens und der Realschule zu beobachten. Ergänzend ist in diesen Zahlen auch die Berufsmittelschule berücksichtigt, die erstmals seit Beginn im Schuljahr 2002/03 einen Rückgang der Schüler verzeichnete. Mit 141 Schülern waren in der Berufsmittelschule fünf Schüler weniger als im Vorjahr eingeschrieben. Im Gegensatz zu den sinkenden Schülerzahlen zeigt sich

die Anzahl der Unterrichtenden stabil, d.h. gegenüber dem Vorjahr waren mit 641 Lehrpersonen zwar zwei Personen mehr angestellt, aber die Zahl der Vollzeitäquivalente blieb mit 515.9 praktisch unverändert (2008: 516.1 VZÄ). Das Durchschnittspensum der Unterrichtenden betrug 80%, wobei jenes der Frauen mit 75% deutlich tiefer war als jenes der Männer mit 91%. Die tieferen Durchschnittspensum der Unterrichtenden der einzelnen Schularten in Tabelle T2 begründen sich durch die Mehrfachanstellungen von Lehrkräften in verschiedenen Schularten.

#### Öffentliche Schulen in Liechtenstein - Schüler und Unterrichtende Schuljahr 2009/10

Tabelle T2

|                            | Schüler      |              |              | Unterrichtende |            |            |                |                     |                    |
|----------------------------|--------------|--------------|--------------|----------------|------------|------------|----------------|---------------------|--------------------|
|                            | Gesamt       | Schüler      | Schülerinnen | Gesamt         | Männer     | Frauen     | Vollzeitpensum | Durchschnittspensum | Durchschnittsalter |
| <b>Gesamt</b>              | <b>4 782</b> | <b>2 428</b> | <b>2 354</b> | <b>641</b>     | <b>218</b> | <b>423</b> | <b>515.9</b>   | <b>80</b>           | <b>42.4</b>        |
| Kindergärten               | 727          | 371          | 356          | 80             | 1          | 79         | 59.4           | 74                  | 39.8               |
| Primarschulen              | 1 978        | 1 016        | 962          | 262            | 62         | 200        | 205.1          | 78                  | 42.4               |
| Oberschulen                | 396          | 206          | 190          | 99             | 44         | 55         | 72.2           | 73                  | 41.1               |
| Realschulen                | 748          | 400          | 348          | 122            | 57         | 65         | 83.9           | 69                  | 43.3               |
| Liecht. Gymnasium          | 720          | 318          | 402          | 92             | 55         | 37         | 75.8           | 82                  | 44.3               |
| Freiwilliges 10. Schuljahr | 72           | 29           | 43           | 17             | 10         | 7          | 11.7           | 69                  | 44.0               |
| Berufsmittelschule         | 141          | 88           | 53           | 17             | 10         | 7          | 7.8            | 46                  | 45.0               |

#### Erläuterung zur Tabelle:

Das Gesamt der Unterrichtenden berücksichtigt jeden Unterrichtenden nur einmal.

Aufgrund von Mehrfachanstellungen ist die Summe der Unterrichtenden der einzelnen Schularten höher als das Gesamt aller Unterrichtenden.

Gegenüber dem Vorjahr blieb die durchschnittliche Klassengrösse mit 15.9 Schülern unverändert, denn parallel zum Rückgang der Schülerzahlen wurde auch die Zahl der Schulklassen reduziert. Die Klassengrössen sind je nach Schulstufe sehr unterschiedlich, so werden Schüler in der Vorschule und den Einführungsklassen mit weniger als

zehn Schülern pro Klasse am intensivsten betreut. Ebenfalls relativ kleine Klassen von zwölf Schülern sind in der Oberschule zu finden. Die grössten Klassen mit durchschnittlich 18 bis 19 Schülern werden an der Realschule im Unterland, am Liechtensteinischen Gymnasium und an den Primarschulen im Oberland geführt.

### Öffentliche Schulen - Schüler und Unterrichtende nach Schulart

Schuljahr 2009/10

Tabelle T3

|  | Schüler      | Unterrichtspensen | Klassen    | Schüler pro Klasse | Unterrichtspensum pro Klasse | Schüler pro Unterrichtspensum |
|--|--------------|-------------------|------------|--------------------|------------------------------|-------------------------------|
| <b>Gesamt</b>                                    | <b>4 782</b> | <b>515.9</b>      | <b>300</b> | <b>15.9</b>        | <b>1.7</b>                   | <b>9.3</b>                    |
| Vorschulstufe                                    |              |                   |            |                    |                              |                               |
| Kindergärten                                     | 727          | 59.4              | 48         | 15.1               | 1.2                          | 12.2                          |
| Oberland   | 437          |                   | 29         | 15.1               |                              |                               |
| Unterland  | 290          |                   | 19         | 15.3               |                              |                               |
| Primarstufe                                      |              |                   |            |                    |                              |                               |
| Primarschulen, Vorschulen und Einführungsklassen | 1 978        | 205.1             | 121        | 16.3               | 1.7                          | 9.6                           |
| Oberland EK                                      | 79           |                   | 8          | 9.9                |                              |                               |
| Oberland PS                                      | 1 156        |                   | 65         | 17.8               |                              |                               |
| Unterland VS                                     | 23           |                   | 3          | 7.7                |                              |                               |
| Unterland PS                                     | 720          |                   | 45         | 16.0               |                              |                               |
| Sekundarstufe I + II                             |              |                   |            |                    |                              |                               |
| Oberschulen                                      | 396          | 72.2              | 33         | 12.0               | 2.2                          | 5.5                           |
| Oberland   | 253          |                   | 21         | 12.0               |                              |                               |
| Unterland  | 143          |                   | 12         | 11.9               |                              |                               |
| Realschulen                                      | 748          | 83.9              | 43         | 17.4               | 2.0                          | 8.9                           |
| Oberland   | 507          |                   | 30         | 16.9               |                              |                               |
| Unterland  | 241          |                   | 13         | 18.5               |                              |                               |
| Liecht. Gymnasium                                | 720          | 75.8              | 40         | 18.0               | 1.9                          | 9.5                           |
| Freiwilliges 10. Schuljahr                       | 72           | 11.7              | 5          | 14.4               | 2.3                          | 6.2                           |
| Berufsmittelschule                               | 141          | 7.8               | 10         | 14.1               | 0.8                          | 18.1                          |

#### Erläuterung zur Tabelle:

Oberschulen: Einschliesslich der Intensivkurse Deutsch als Zweitsprache (IK DaZ).

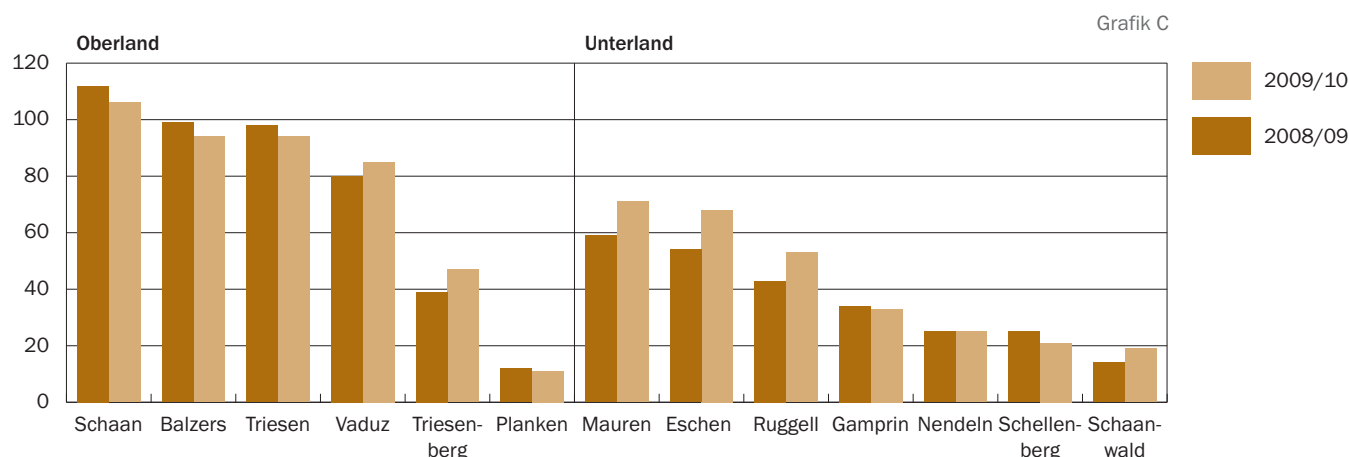
Primarschulen: In Schaan und Planken wird je eine Basisstufenklasse geführt, in der Kinder vom 1. Kindergarten bis und mit 2. Primarklasse gemeinsam unterrichtet werden. Da diese Klassen örtlich den Primarschulen angehören, werden sie als Primarklassen gezählt, die einzelnen Kindergarten Schüler sind als solche in der Kategorie Kindergarten gezählt.

### Öffentliche Kindergärten

Seit dem Schuljahr 2003/04 waren mit 727 Kindern erstmals wieder mehr Schüler im Kindergarten eingeschrieben als im Vorjahr. Der Zuwachs im Schuljahr 2009/10 ist in erster Linie im Unterland zu beobachten, wo in den Gemeinden Eschen, Mauren, Schaanwald und Ruggell deutlich mehr Kinder den Kindergarten besuchten als

noch im Vorjahr. Die Entwicklung verläuft parallel zur Anzahl der Geburten. Im Jahr 2003, das für die Einschulung im Jahr 2008/09 relevant ist, wurden nur 347 Geburten gezählt, ein Jahr später gab es 372 Neugeborene. Die 727 Kindergartenschüler an öffentlichen Kindergärten wurden von 80 Lehrpersonen mit einem Pensum von 59.4 Vollzeitstellen betreut.

### Öffentliche Kindergärten - Anzahl Kinder nach Kindergartenort für die Schuljahre 2008/09 und 2009/10

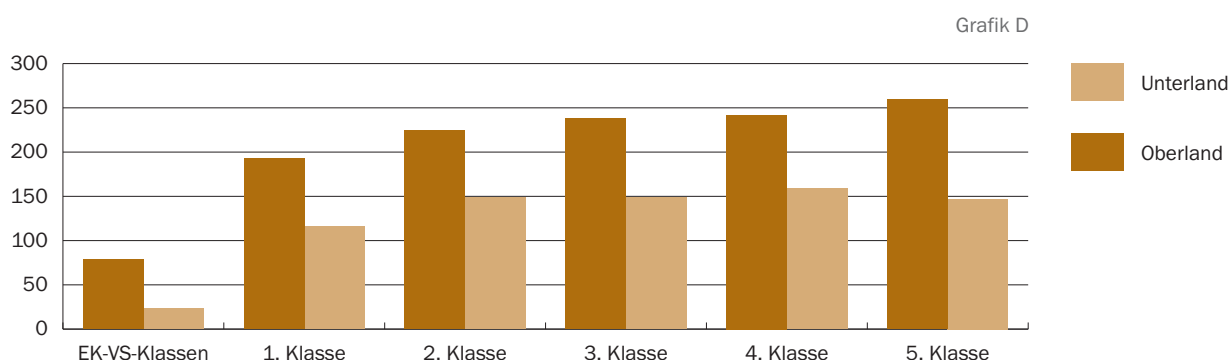


### Öffentliche Primarschulen

Die Schülerzahlen der Primarschule gehen seit 2003/04 zurück, 2009/10 wurden mit 121 Klassen sieben Klassen weniger geführt als im Jahr davor. Die nachfolgende Grafik zeigt die Verteilung der Schüler auf den verschiedenen Stufen und macht deutlich, dass gerade die ersten Klassen im Ober- sowie im Unterland relativ schwach besetzt sind. Von den 1 978 Primarschülern (2008/09: 2 043) be-

suchten 1 876 den regulären Unterricht und 102 waren in Vorschulklassen im Unterland oder in Einführungsklassen im Oberland eingeteilt. Trotz des Rückgangs der Schülerzahlen erhöhten sich die Lehrerpensen um 6.6 Vollzeitstellen auf 205.1 Vollzeitäquivalente, wodurch sich das Unterrichtspensum pro Klasse um 0.1 auf 1.7 erhöhte.

### Öffentliche Primarschulen - Schüler nach Klassenstufe und Schulregion 2009/10

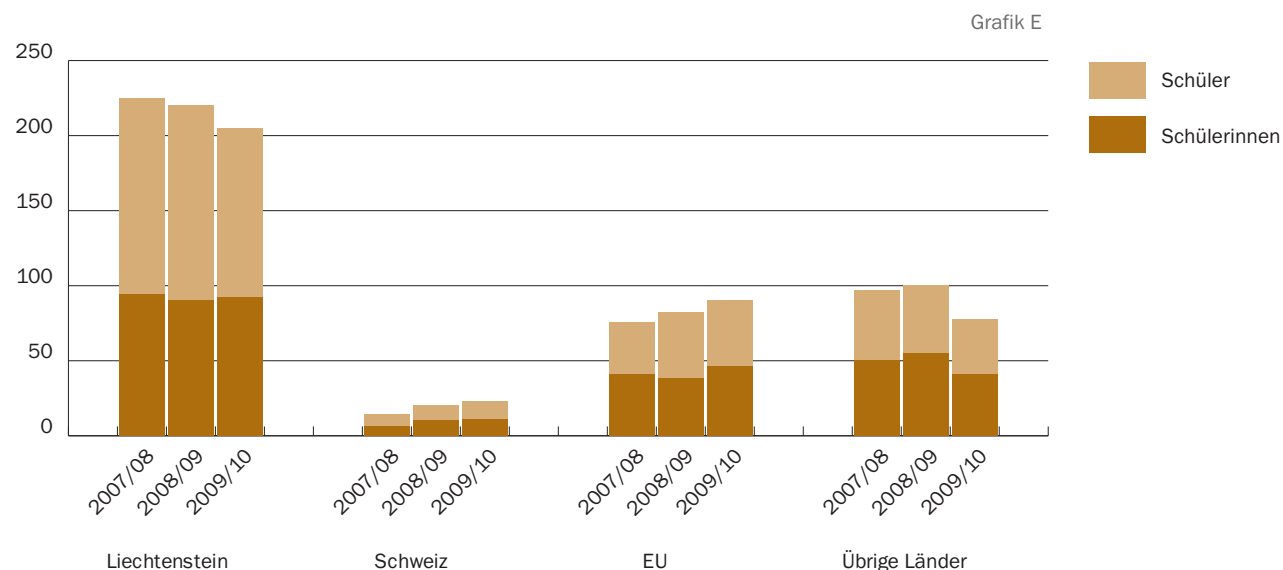


### Öffentliche Oberschulen

Mit 396 Schülern besuchten erstmals seit 1991/92 wieder weniger als 400 Schüler die Oberschule. Grafik E illustriert die Schulbesuche nach Nationalitäten und verdeutlicht, dass parallel zu den abnehmenden liechtensteinischen Schülern Schweizer und Schüler mit einer EU-Nationalität vermehrt in der Oberschule unterrichtet werden. Dies hat zur Folge, dass der Anteil der Liechtensteiner seit 2007/08 von 55% auf 52% zurückgegangen ist. In Bezug auf die Geschlechterverteilung lässt sich fest-

halten, dass bei den Liechtensteinern der Anteil der Mädchen mit 41-45% am tiefsten ist. In den anderen Nationen ist das Verhältnis eher ausgeglichen bzw. liegt der Anteil der Mädchen sogar leicht höher als jener der Knaben. Die Oberschule verfügt generell über ein intensives Betreuungsverhältnis, was sich im Vergleich mit anderen Schulstufen darin spiegelt, dass die Klassen im Referenzjahr mit durchschnittlich 12 Schülern relativ klein waren und das Vollzeitunterrichtspensum pro Klasse mit 2.2 hoch war.

### Öffentliche Oberschulen - Schüler nach Nationalität und Geschlecht seit 2007/08





### Öffentliche Realschule

Die Schülerzahlen der öffentlichen Realschulen zeigen sich seit 2002/03 schwankend, mit 748 Schülern waren im Schuljahr 2009/10 jedoch so viele registriert wie seit zwölf Jahren nicht mehr.

Die Entwicklung der Schülerzahlen an den Realschulen kann in Verbindung mit denen der Oberschule betrachtet werden. Eine Gegenüberstellung der Grafiken E und F deckt die Komplementarität der Verteilung der Nationalitäten auf. Währenddem Liechtensteiner in den letzten drei

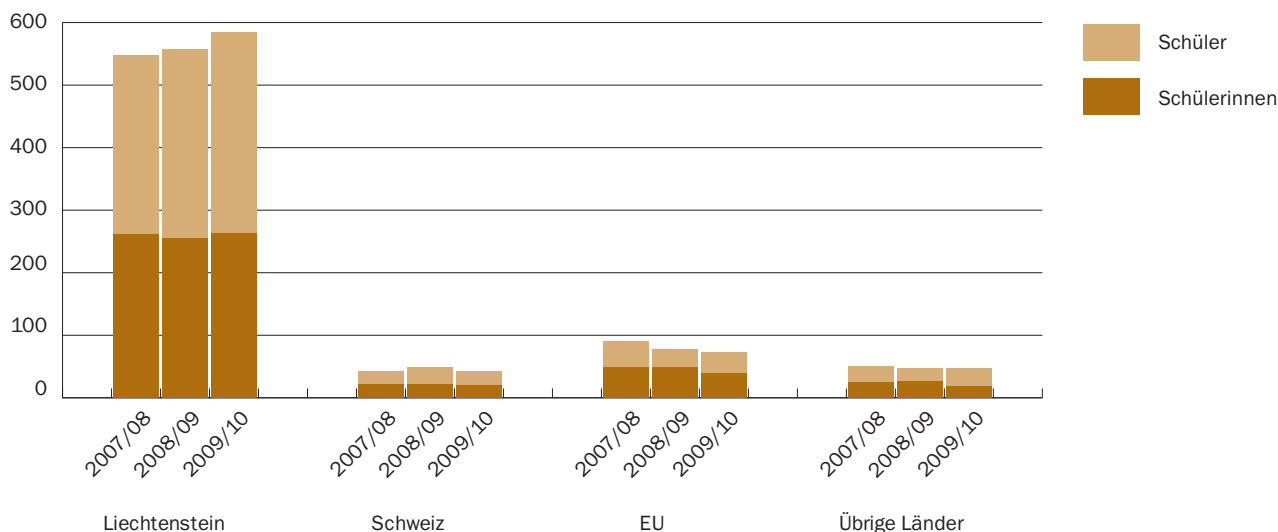
Jahren häufiger die Real- und weniger die Oberschule besuchten, ist die Situation bei Personen mit Schweizer und EU-Nationalität genau umgekehrt.

Die Anzahl der Sportschüler an der Realschule, sie werden seit dem letzten Jahr in der Bildungsstatistik ausgewiesen, ging 2009/10 um zwei Schüler auf 67 Sportschüler zurück.

Die 43 Realschulklassen wurden im Schuljahr 2009/10 von 122 Lehrpersonen mit einem Pensum von 83.9 Vollzeitäquivalenten (91.7 VZÄ) unterrichtet.

### Öffentliche Realschulen - Schüler nach Nationalität und Geschlecht seit 2007/08

Grafik F

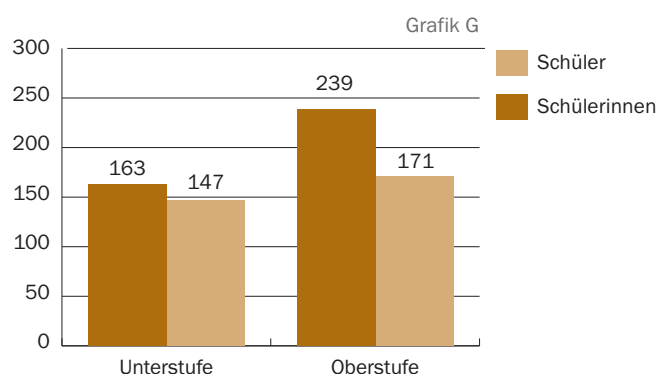


### Liechtensteinisches Gymnasium

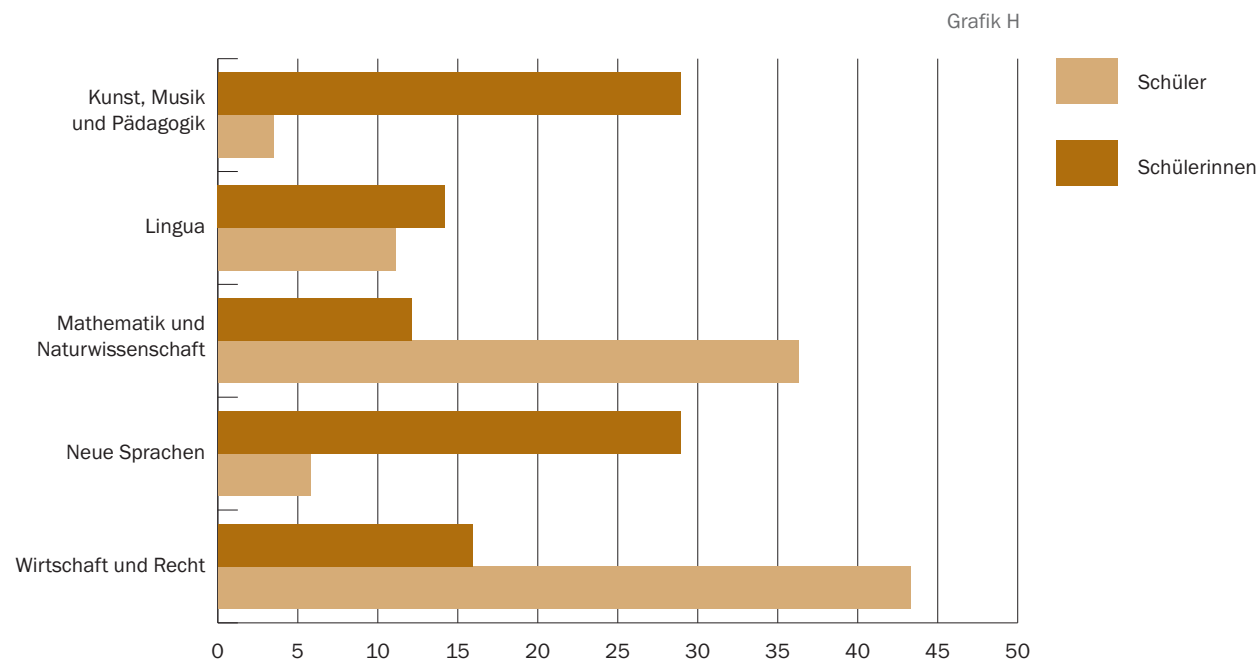
Für das liechtensteinische Gymnasium wird erstmals seit Beginn der Bildungsstatistik ein Rückgang der Schülerzahlen ausgewiesen. Mit 720 Schülern, davon 310 in der Unter- und 410 in der Oberstufe, waren 2009/10 18 Schüler weniger als im Vorjahr registriert. Die Betrachtung des Geschlechterverhältnisses verdeutlicht in Ergänzung zu den Ober- und Realschulen, dass Mädchen tendenziell eher das Gymnasium besuchen. Ihr Anteil liegt in der Unterstufe bei 53% und in der Oberstufe gar bei 58%. Aus letzterem kann geschlossen werden, dass von den Schulabgängern aus anderen Schulen (bspw. Real- und Privatschulen) mehr Schülerinnen als Schüler die Gelegenheit ergreifen, die Oberstufe des Gymnasiums Liechtensteins zu besuchen anstatt eine Lehre zu beginnen (vgl. ergänzend dazu die Tabellen 11.1 und 18.2). Geschlechterdifferenzen spiegeln sich auch in der Wahl der verschiedenen Profile. So entschieden sich die Mädchen sehr oft für die Profile „Kunst, Musik und Pädagogik“ und „Neue Sprachen“, während die Knaben überdurchschnittlich häufig dazu tendierten die Profile „Wirtschaft und Recht“ und „Mathematik und Naturwissenschaften“ zu wählen.

Im Gymnasium wurden insgesamt 40 Klassen geführt, die von 92 Lehrpersonen mit 75.8 Vollzeitstellen unterrichtet wurden.

**Liechtensteinisches Gymnasium - Anzahl Schüler nach Stufe und Geschlecht 2009/10**



**Liechtensteinisches Gymnasium - prozentuale Verteilung auf die verschiedenen Profile nach Geschlecht 2009/10**



**Erläuterung zur Grafik:**

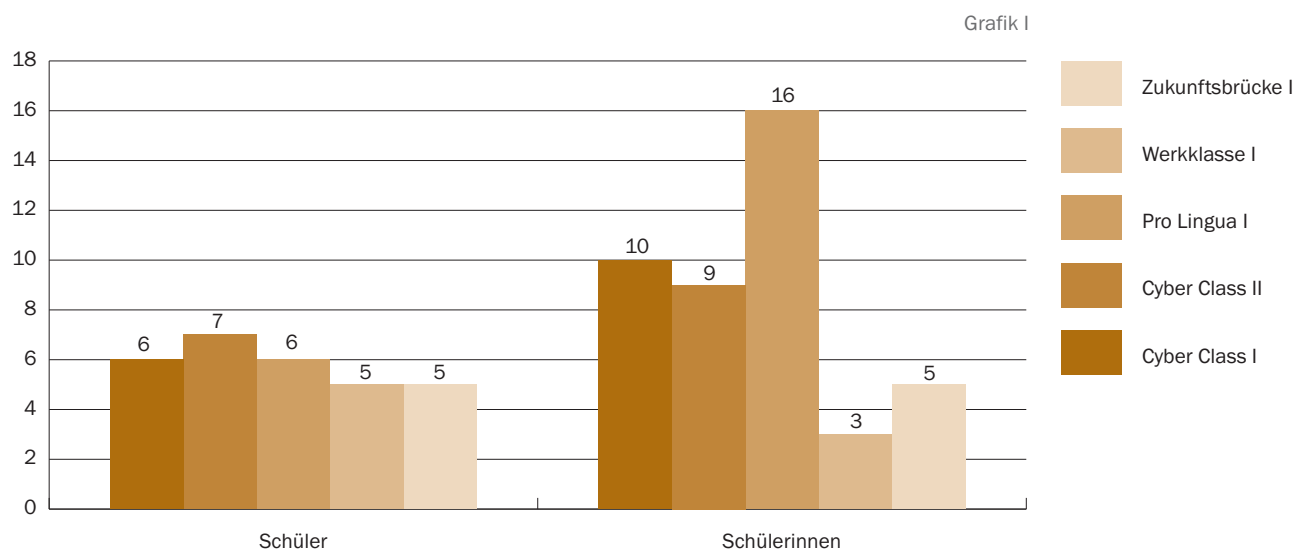
Schüler/Schülerinnen: Da deutlich mehr Mädchen als Jungen die Oberstufe des Gymnasiums besuchen, wurden die Daten nach Geschlecht gewichtet.

**Freiwilliges 10. Schuljahr**

Seit 2006/07 verzeichnet das Freiwillige 10. Schuljahr, mit einem Rückgang von 84 auf 72 Schüler, leicht sinkende Schülerzahlen. Die Verteilung nach Geschlecht gestaltete sich im Schuljahr 2009/10 mit 60% Schülerinnen und 40% Schülern relativ unausgeglichen. Während sich die Knaben mehr oder weniger gleichmässig über die verschiedenen angebotenen Schwerpunkte in den Klassen

verteilten, zeigten die Mädchen eine klare Präferenz für die Klasse Pro Lingua sowie die Cyber Class I und II. Im Freiwilligen 10. Schuljahr unterrichteten im Schuljahr 2009/10 17 Lehrpersonen, die sich 11.7 Vollzeitstellen teilten. Der Vergleich mit dem Vorjahr zeigt, dass parallel zum Rückgang der Schüler auch die Vollzeitstellen um 0.6 Vollzeitäquivalente reduziert wurden.

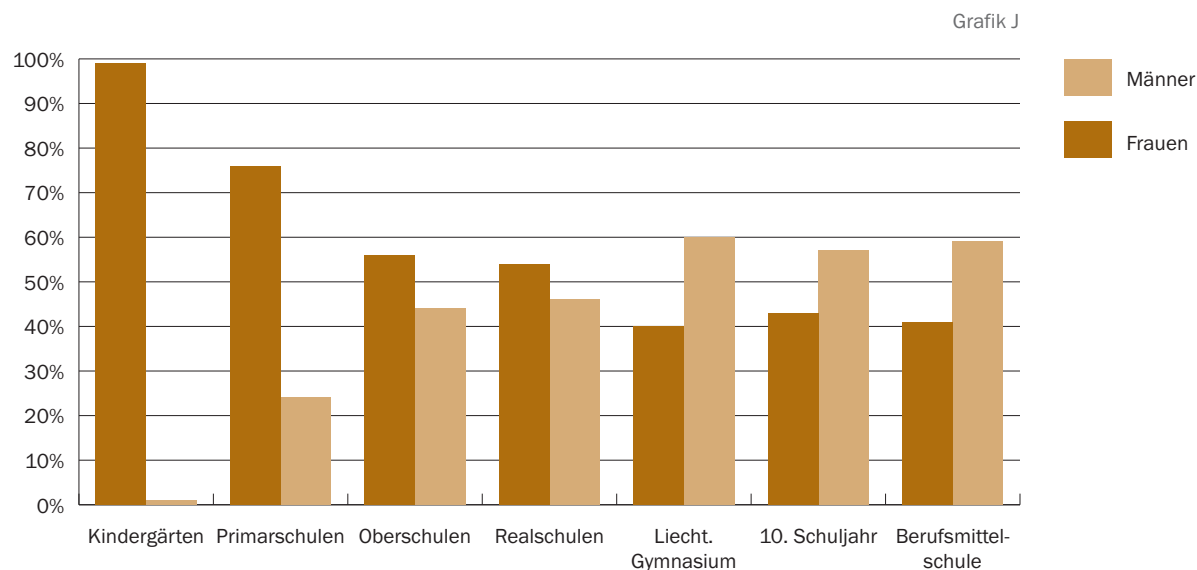
**Freiwilliges 10. Schuljahr - Schüler nach Schwerpunktfach und Geschlecht 2009/10**



### Unterrichtende an öffentlichen Schulen

Gegenüber dem Vorjahr waren zwar mit 641 Lehrern zwei Lehrpersonen mehr angestellt, doch die damit abgedeckten Vollzeitstellen blieben mit 515.9 Vollzeitäquivalenten (2008: 516.1 VZÄ) praktisch unverändert. Die Grafik J verdeutlicht, dass das Geschlechterverhältnis des Lehrerteams sehr stark von der Schulstufe abhängig ist. Auf den tieferen Schulstufen wie Kindergarten, Primarschule, Ober- und Realschule sind mit einem Anteil von 54-99% deutlich mehr Frauen angestellt als Männer. Auf der Gymnasialstufe und im Freiwilligen 10. Schuljahr kehrt sich das Verhältnis um und der Anteil der Männer liegt bei jeweils 57 - 60%.

### Unterrichtende an öffentlichen Schulen in % nach Geschlecht 2009/10

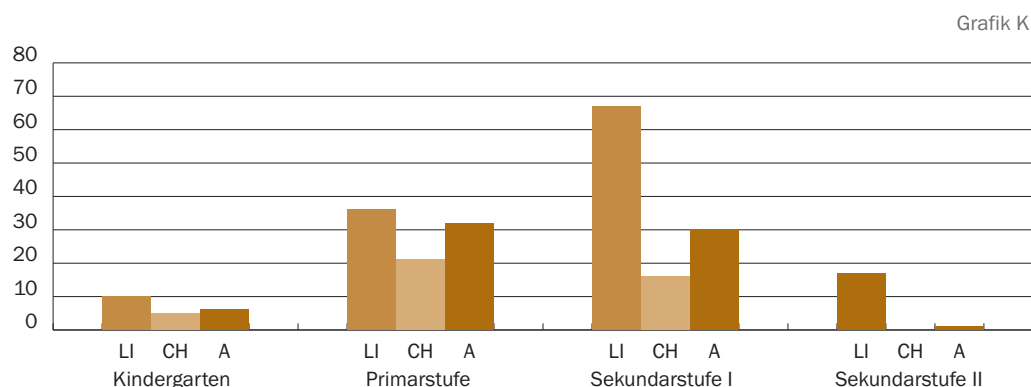


### 3.2 Privatschulen in Liechtenstein

Die Entwicklung der Schülerzahlen an Privatschulen weist keine eindeutige Tendenz auf und schwankt nur wenig. So besuchen jeweils rund 240 Schüler Privatschulen von der Stufe Kindergarten bis und mit Sekundarstufe II. Im Schuljahr 2009/10 waren 241 Schüler an Privatschulen in Liechtenstein eingeschrieben, wovon mit 111 Schülern knapp die Hälfte im benachbarten Ausland wohnte.

Die nachfolgende Grafik K zeigt anhand der Verteilung der Schülerzahlen, dass in erster Linie das Angebot der Primarstufe und der Sekundarstufe I nachgefragt wird, in den Klassen dieser Schulstufen sind über 80% aller Privatschüler eingeteilt. Es bleibt zu erwähnen, dass die Sekundarstufe II mit 18 Schülern im Schuljahr 2009/10 (2008/09: 8 Schüler) erst seit dem Schuljahr 2007/08 geführt wird und sich deshalb noch im Aufbau befindet.

**Privatschüler - Schüler nach Schulstufe und Wohnsitz 2009/10**

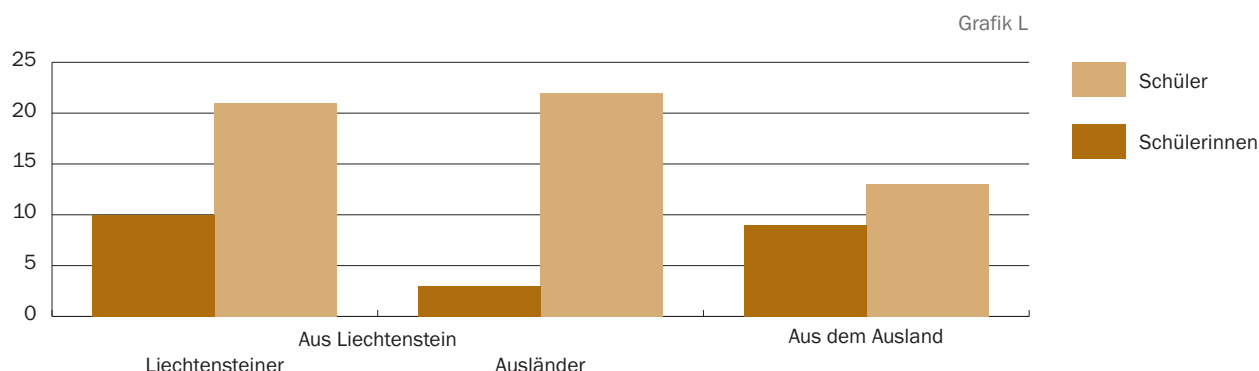


### 3.3 Sonderschulen in Liechtenstein

Die Schülerzahlen des Heilpädagogischen Zentrums in Schaan gehen seit dem Schuljahr 2004/05 zurück. 2009/10 besuchten 78 Schüler (2008/09: 81 Schüler) die Heilpädagogische Schule. Rund zwei Drittel der Kinder hatten den Wohnsitz in Liechtenstein und ein Drittel in der Schweiz. Grafik L zeigt die Zusammensetzung der Schüler

nach Geschlecht und Staatsangehörigkeit im Detail. Das Geschlechterverhältnis ist in den verschiedenen Kategorien und auch über die Jahre sehr unausgeglich, jedoch gibt es laut den Verantwortlichen des Heilpädagogischen Zentrums dafür keinen speziellen Grund.

**Heilpädagogisches Zentrum - Schüler nach Geschlecht, Wohnsitz und Staatsangehörigkeit 2009/10**

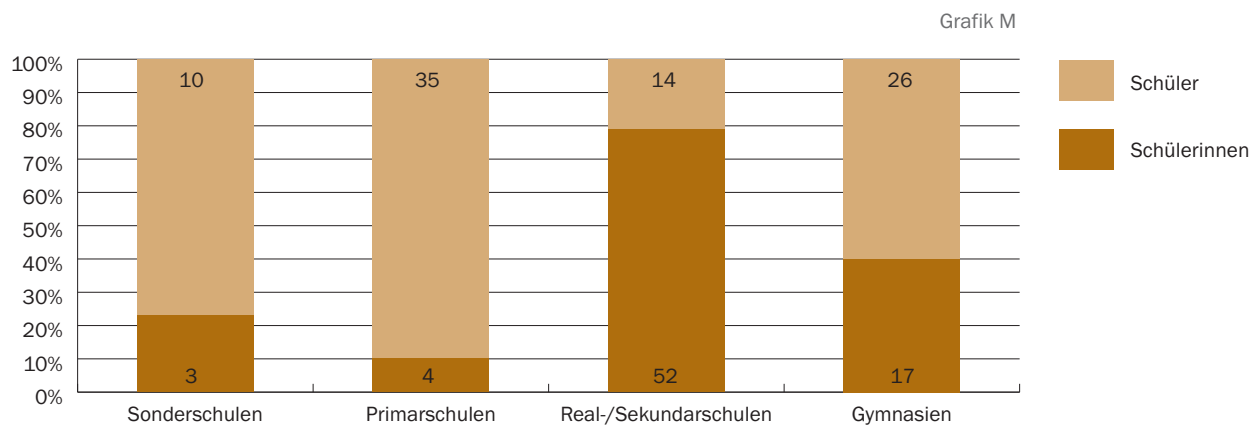


### 3.4 Pflichtschulen im Ausland

In den letzten zwei Jahren ist die Anzahl der Pflichtschüler im Ausland zurückgegangen und lag 2009/10 bei 161 Schülern. Mit 66 Real- und Sekundarschülern im Ausland wird diese Schulstufe am stärksten nachgefragt. Im Weiteren sind 43 Schüler in Gymnasien, 39 Schüler in Primar-

schulen und 13 Schüler in Sonderschulen registriert. Die folgende Grafik verweist auf das Geschlechterverhältnis, das je nach Schulstufe sehr unterschiedlich ausfallen kann. Da die Fallzahlen teilweise sehr tief sind, wird ergänzend die Anzahl Schüler in den Balken eingeblendet.

#### Pflichtschulen im Ausland 2009/10



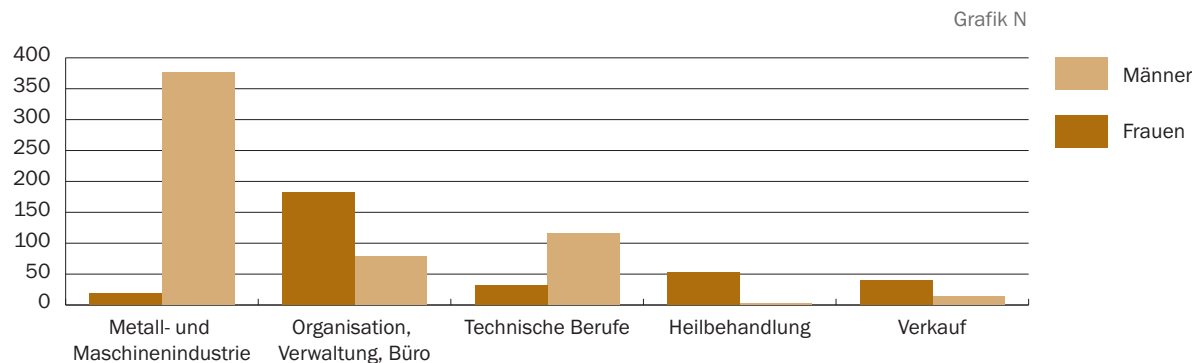
### 3.5 Berufsbildung

#### Berufsbildung in liechtensteinischen Lehrbetrieben

Die Berufsbildung in Lehrbetrieben ist sehr beliebt, so waren beim Amt für Berufsbildung und Berufsberatung 2009/10 1 187 Lernende mit einem Lehrvertrag registriert. Das sind sieben Lernende mehr als im Vorjahr, für das der bisherige Höchstwert ausgewiesen wurde. Die Grafik M verdeutlicht einerseits, dass Männer sehr viel häufiger einen Lehrberuf ergreifen als Frauen und andererseits, dass die Präferenzen der Berufswahl stark ge-

schlechtsspezifisch geprägt sind. Während Männer sehr oft Berufe der Metall- und Maschinenindustrie (376 Lernende) sowie technische Berufe (116 Lernende) wählen, entscheiden sich Frauen sehr häufig für Berufe im Bereich Organisation, Verwaltung und Büro (182 Lernende) und Berufe im Bereich der Heilbehandlung (53 Lernende). Rund 30% der Auszubildenden hatten ihren Wohnsitz in der Schweiz.

#### Lernende nach Geschlecht in den fünf häufigsten gewählten Berufssparten 2009/10



Im Herbst 2009 konnten 355 Lernende ihr Abschlusszeugnis entgegen nehmen, 25 davon schlossen gleichzeitig die lehrbegleitende Berufsmittelschule (BMS) ab. Mit 17 Abschlüssen entfällt der Grossteil der BMS-Abschlüsse auf den kaufmännischen Bereich, in anderen Berufsrichtungen wird die Möglichkeit der Zusatzausbildung nur vereinzelt gewählt.

Insgesamt haben in Liechtenstein 375 Betriebe, davon 281 im Ober- und 94 im Unterland, die 1 187 Lernenden ausgebildet.

#### **Berufsbildung in schweizerischen Lehrbetrieben**

Zunehmend wählen Lernende aus Liechtenstein auch Lehrbetriebe in der benachbarten Schweiz aus. Während im Lehrjahr 2005/06 nur 53 Lernende eine Lehre in der Schweiz absolvierten, waren es 2009/10 80 Lernende – 40 Männer und 40 Frauen. Mit dem Schwergewicht in den Berufsgruppen Metall- und Maschinenindustrie (16 Lernende), Organisation, Verwaltung und Büro (13 Lernende) und Verkauf (12 Lernende) liegen die Präferenzen bei den gleichen Berufsgruppen wie in Liechtenstein. Parallel zur Zunahme der Lernenden steigt erwartungsgemäss auch die Anzahl der Absolventen. Die Lehrabschlussprüfungen wurden im Herbst 2009 von 22 Lernenden (2008: 17 Lernende) aus Liechtenstein erfolgreich abgelegt.

### **3.6 Kunstschule Liechtenstein**

Im vergangenen Schuljahr 2009/10 haben 20 Personen den Vorkurs, der als Voraussetzung für Ausbildungen in gestalterischen Berufen gilt, an der Kunstschule Liechtenstein besucht. Dreiviertel der Schüler waren Frauen und ein Viertel Männer. Bemerkenswert ist, dass dieser Lehrgang von einigen jüngeren Personen besucht wurde, so dass das Durchschnittsalter im Vergleich zu den Vorjahren mit 17.8 Jahren deutlich tiefer lag. 19 Personen haben den Vorkurs erfolgreich abgeschlossen. An der Kunstschule Liechtenstein unterrichteten 2009/10 10 Lehrpersonen mit einem Pensum von 0.9 Vollzeitstellen. Sowohl die Schülerzahlen als auch das Unterrichtspensum zeigten sich in den letzten Jahren konstant.

### **3.7 Fachschulen**

#### **Fachschulen in der Schweiz**

2010 waren 166 Personen aus Liechtenstein an höheren Fachschulen in der Schweiz gemeldet. 98 belegten verschiedene Ausbildungen im Zusammenhang mit ihrer beruflichen Tätigkeit und 68 strebten mit der Berufsmatura eine Qualifikation an, die den Zugang zu weiteren Ausbildungen auf der Tertiärstufe eröffnet.

Im Rahmen der Modernisierung der Bildungsstatistik in der Schweiz wurde die Datenerhebung neu gestaltet und die Kurse der Nachholbildung werden nicht mehr registriert, da sie nach dem neuen Berufsbildungsgesetz in der Schweiz nicht mehr unmittelbar zur beruflichen Weiterbildung gezählt werden. Aus diesem Grund sind die Jahreszahlen ab 2009 nicht direkt mit den Vorjahreszahlen vergleichbar.

#### **Fachschulen und Oberstufengymnasien in Vorarlberg**

Seit 2006/07 geht die Anzahl der Schüler aus Liechtenstein an Fachschulen und Oberstufengymnasien in Vorarlberg zurück. Im Schuljahr 2009/10 waren 148 Schüler – 58 Knaben und 90 Mädchen – gemeldet, im Vorjahr waren es noch 164 Schüler gewesen. Neben den Gymnasien, die von 54 Schülern besucht wurden, wurden an den Fachschulen mit 57 Schülern besonders häufig Kurse im Bereich Wirtschaft und Dienstleistungen belegt, 30 Schüler wählten technische Kurse und sieben Schüler Kurse im Bereich Pädagogik und Sozialberufe.

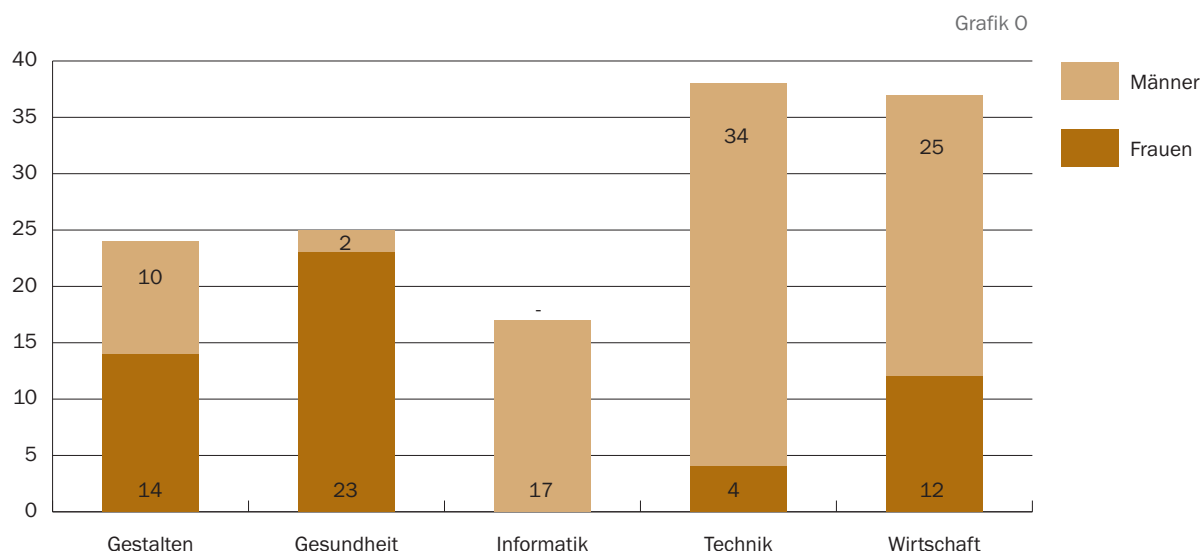
24 Schüler konnten 2010 ihre Ausbildung erfolgreich beenden, wobei 23 Reifezeugnisse (Maturaabschlüsse) den grössten Anteil der Abschlüsse ausmachten.

### 3.8 Berufsmittelschule Liechtenstein

Gegenüber dem Vorjahr mit 146 Studierenden ging die Anzahl 2009/10 mit 141 Studierenden leicht zurück. Mit je 37 bzw. 38 Studierenden werden die Lehrgänge Technik und Wirtschaft am stärksten nachgefragt. Dahinter folgen mit jeweils mehr als 20 Studierenden die Richtungen Gesundheit und Gestalten. Mit 17 Studierenden wurde der Schwerpunkt Informatik weniger häufig gewählt. Die Grafik O gibt Auskunft über die Verteilung der Studierenden

nach Geschlecht. Während Männer überdurchschnittlich häufig die Schwerpunkte Technik und Informatik wählen, sind bei den Frauen die Richtungen Gestalten und Gesundheit sehr beliebt. Wirtschaft hingegen ist ein Bereich, der bei beiden Geschlechtern auf grosses Interesse stösst. Im Sommer 2010 konnten 42 Studierende das Abschlusszeugnis entgegen nehmen.

Studierende an der Berufsmittelschule Liechtenstein nach Geschlecht und Fachrichtung 2009/10



An der Berufsmittelschule Liechtenstein haben im Schuljahr 2009/10 17 Lehrpersonen mit insgesamt 7.8 Vollzeitstellen Unterricht erteilt. Im Vergleich zum Vorjahr wurde das damalige Pensum von 8.4 Vollzeitäquivalenten etwas reduziert.



### 3.9 Fachhochschulen

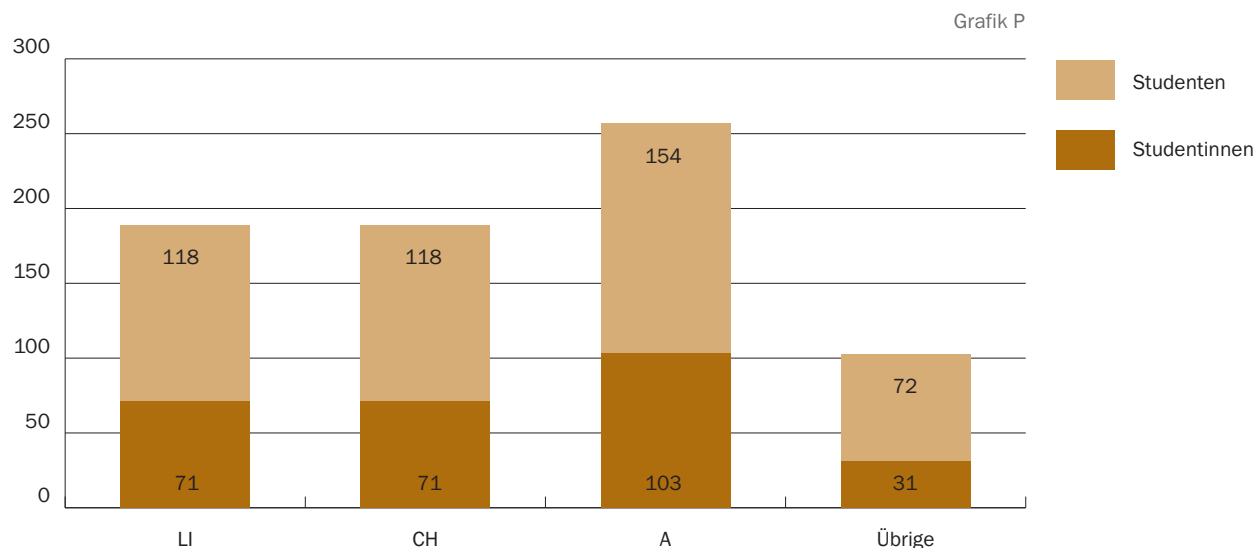
Die Anzahl der Studierenden aus Liechtenstein an Fachhochschulen in Liechtenstein, der Schweiz und Österreich steigt kontinuierlich an und lag 2009/10 bei 426 Studierenden (2008: 362 Studierende). 44% davon waren an der Hochschule Liechtenstein eingeschrieben, 54% an Fachhochschulen in der Schweiz und lediglich 2% an Fachhochschulen in Österreich. Mit Abstand am häufigsten wurden Fachrichtungen im Bereich Wirtschaft und Dienstleistungen (217 Studierende) gewählt. Auf den nächsten Stellen folgten die Lehrkräfteausbildung (67 Studierende), Studienlehrgänge im Bereich Technik und IT (48 Studierende) sowie Studienrichtungen im Bereich Architektur, Bau- und Planungswesen (43 Studierende). Der Anteil der Frauen lag bei 46%, der der Männer bei 54%.

#### Hochschule Liechtenstein

Im Studienjahr 2009/10 waren an der Hochschule Liechtenstein 738 Studierende in konsekutiven Ausbildungslehrgängen eingeschrieben, dies sind 25 Studierende mehr wie im Vorjahr. Am häufigsten wurden die Studienrichtungen Betriebswirtschaft und Architektur gewählt – beide Fächer wurden mit 142 Männern/128 Frauen bzw. 69 Männern/67 Frauen von beiden Geschlechtern ähnlich oft belegt. Jedoch spricht das weitere Fächerangebot mit Banking & Financial Management, Business Process Engineering und Entrepreneurship eher Männer an, weshalb das Geschlechterverhältnis insgesamt mit knapp zwei Dritteln Männern und einem Drittel Frauen unausgeglichen war.

Das relativ grosse Einzugsgebiet der Hochschule spiegelt sich deutlich in der Grafik P. So verfügten je 26% der Studierenden über einen Wohnsitz in Liechtenstein oder der Schweiz, weitere 35% stammten aus Österreich und 14% aus anderen Ländern.

Studierende an der Hochschule Liechtenstein nach Wohnsitz und Geschlecht 2009/10



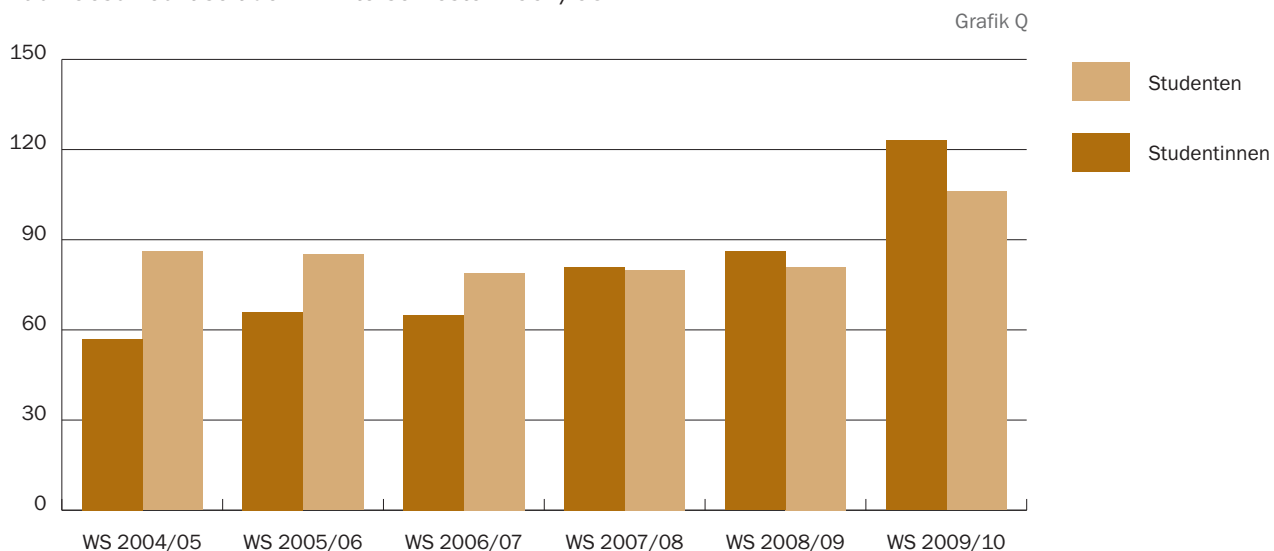
2009 schlossen 156 Studierende, 117 Männer und 39 Frauen, ihre Lehrgänge erfolgreich ab. Analog zu der Fächerwahl wurden die meisten Abschlüsse (64 Bachelor-Zeugnisse) in den Studienrichtungen Betriebswirtschaft und Architektur (18 Master- und 12 Bachelor-Zeugnisse) vergeben.

### Schweizerische Fachhochschulen

Gegenüber dem Vorjahr erhöhte sich die Anzahl der Studierenden aus Liechtenstein an Fachhochschulen in der Schweiz um 37% auf 229 Studierende. Anhand der Grafik Q wird einerseits deutlich, wie stark die Nachfrage seit 2004/05 steigt, und andererseits, dass im Laufe der Zeit mehr Studentinnen als Studenten aus Liechtenstein an den Fachhochschulen in der Schweiz immatrikuliert sind. Mit 67 Studierenden wurden Studienrichtungen der Lehr-

kräfteausbildung am häufigsten gewählt, gefolgt von Lehrgängen im Bereich Wirtschaft und Dienstleistungen (56 Studierende) sowie Technik und IT (45 Studierende). Einen grossen Zuwachs verzeichnete die Fachhochschule Ostschweiz an der im Studienjahr 2009/10 82 Studierende (2008/09: 61 Studierende) aus Liechtenstein immatrikuliert waren, aber auch an verschiedenen Pädagogischen Fachhochschulen wurden mit 64 Studierenden (44 Studierende) vermehrt Ausbildungslehrgänge belegt.

### Fachhochschulen in der Schweiz - Liechtensteinische Studierende nach Geschlecht seit dem Wintersemester 2004/05



Im vergangenen Jahr konnten 47 Studierende aus Liechtenstein einen Abschluss an Fachhochschulen in der Schweiz entgegennehmen. Die Geschlechterdifferenzen in der Auswahl der Fächer werden bei den Absolventen ein weiteres Mal deutlich, speziell bei den am häufigsten gewählten Fachrichtungen. Während 17 Frauen und ein Mann die Lehrkräfteausbildung erfolgreich abschlossen, waren es bei den Studienrichtungen in Wirtschaft und Dienstleistungen vier Frauen und 13 Männer. Die weiteren Fachrichtungen wurden nur vereinzelt gewählt, insgesamt waren unter den Absolventen 22 Männer und 25 Frauen – zwei Personen mehr als im Vorjahr.

### Österreichische Fachhochschulen

Die Fachhochschulen in Österreich werden von Studierenden aus Liechtenstein nicht sehr häufig gewählt, jedoch werden mit Sportgerätetechnik, InterMedia sowie Non-profit-, Sozial- und Gesundheitsmanagement teilweise andere Studienrichtungen als in Liechtenstein oder der Schweiz angeboten. Im Studienjahr 2009/10 waren nur acht Personen immatrikuliert, die sich auf die verschiedenen Fächer - neben den erwähnten stehen auch die Studienrichtungen Soziale Arbeit und internationale Betriebswirtschaft zur Auswahl - verteilten. Die Studierendenzahlen bewegen sich seit 2001 mit sieben bis zwölf Personen in einem engen Bereich.

Aufgrund der relativ tiefen Anzahl von Studierenden bilden auch die Absolventen nur eine kleine Gruppe. So wurden im Jahr 2008/09 nur zwei Abschlusszeugnisse ausgestellt.

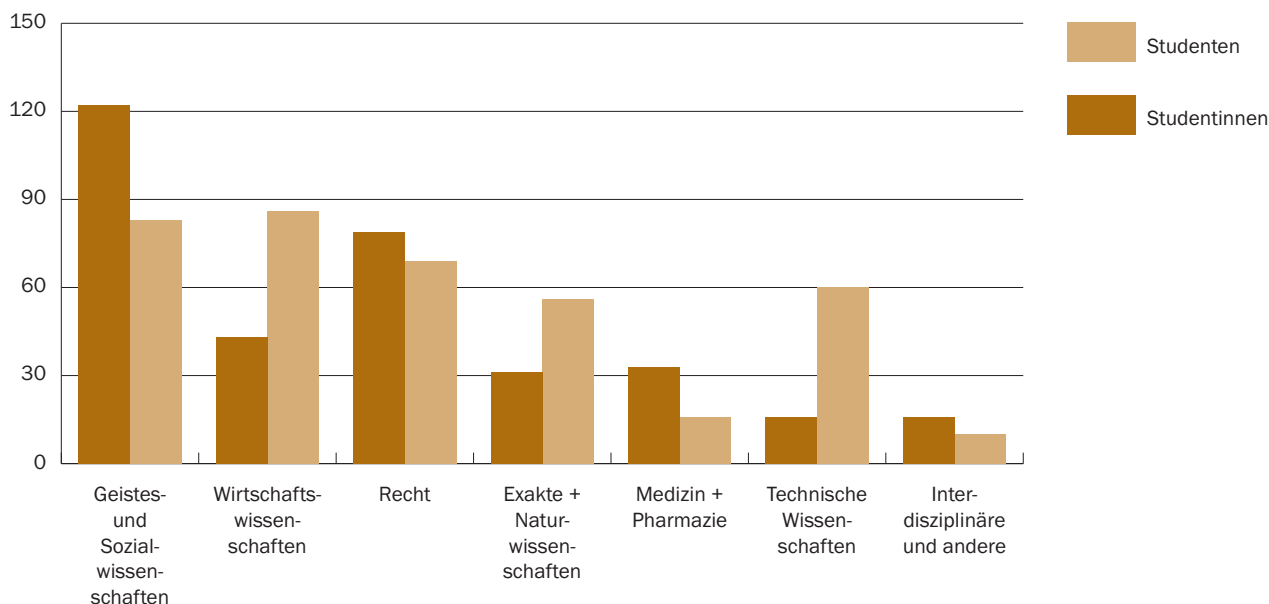
### 3.10 Universitäten

Die steigenden Studierendenzahlen belegen, dass die Ausbildungsmöglichkeiten an den Universitäten immer beliebter werden. In den letzten fünf Jahren erhöhte sich die Anzahl der Studierenden aus Liechtenstein an Universitäten in Liechtenstein, der Schweiz, Österreich und Deutschland um 27% von 574 auf 727 Studierende im Studienjahr 2009/10. Davon belegte mit 69% (506 Studierende) der Grossteil der Studierenden Studiengänge an Universitäten in der Schweiz, 26% (187 Studierende) waren an Universitäten in Österreich, 4% (28 Studierende) an Universitäten in Deutschland und 1% (6 Studierende) an der Privaten Universität in Liechtenstein immatrikuliert.

Mit 203 Studierenden entschieden sich 28% der Studierenden für eine Studienrichtung in den Geistes- und Sozialwissenschaften, weitere 20% (149 Studierende) wählten Studiengänge im Bereich Recht und 18% (130 Studierende) im Bereich Wirtschaftswissenschaften. In den Fächergruppen Exakte Wissenschaften und Naturwissenschaften sowie in den Technischen Wissenschaften waren jeweils rund 10% der Studierenden immatrikuliert. Die weiteren Studierenden wählten Studiengänge im Bereich der Medizin und Pharmazie oder interdisziplinäre sowie andere Studiengänge. Grafik R verdeutlicht die Wahl der Studienfächer nach Geschlecht.

Universitäten - Liechtensteinische Studierende nach Fächergruppe und Geschlecht im Wintersemester 2009/10

Grafik R



### Universitäre Einrichtungen in Liechtenstein

Da die Internationale Akademie für Philosophie im Fürstentum Liechtenstein (IAP) ihren Unterricht sistiert hat, werden zur Zeit nur Informationen der Privaten Universität im Fürstentum Liechtenstein (UFL) berücksichtigt.

Mit 49 Studierenden erhöhte sich die Anzahl der Studierenden im Wintersemester 2009/10 gegenüber der Vorjahresperiode um acht Studierende. 41 davon belegten Studiengänge mit Schwerpunkten in Medizin und Pharmazie und acht Personen studierten Recht. Die Tabelle 15.1.1 zeigt die internationale Ausrichtung der Privaten Universität, denn nur sechs Studenten verfügten über einen Wohnsitz in Liechtenstein, 13 waren in der Schweiz und 30 in EU-Ländern wohnhaft.

16 Studierende konnten im Kalenderjahr 2009 einen Abschluss entgegennehmen.

### Universitäten in der Schweiz

Im Vergleich zum Vorjahr zeigte sich die Anzahl der Studierenden aus Liechtenstein mit 506 Studierenden an Universitäten in der Schweiz praktisch unverändert (2008: 504 Studierende), jedoch ist über die Jahre insgesamt ein deutlich steigender Trend erkennbar. Das Geschlechterverhältnis war mit 48% Frauen und 52% Männern relativ ausgeglichen. Mit 160 Studierenden war die Universität Zürich mit Abstand am begehrtesten, 81 bzw. 80 Studierende waren an der Universität Bern bzw. an der ETH in Zürich immatrikuliert und 67 Studierende an der Universität in St. Gallen. An den anderen Universitäten waren jeweils weniger als 50 Studierende immatrikuliert. Die drei am stärksten nachgefragten Fächergruppen waren die Geistes- und Sozialwissenschaften mit 151 Studierenden, die Wirtschaftswissenschaften mit deren 96 und Recht mit 95 Studierenden.

Parallel zur Anzahl der Studierenden nimmt auch Anzahl der Absolventen zu. 2009 konnten 109 Personen ihr Abschlusszeugnis entgegennehmen. Das Alter der Absolventen geht seit 2001 jährlich jeweils leicht zurück und betrug 2009 25.8 Jahre. Dies hängt mit Umstrukturierungen der Lehrpläne an Gymnasien (Verkürzung der Schulzeit) und der Universitäten (Bologna-Reform) zusammen.

### Universitäten in Österreich

Im Jahr 2009/10 lag die Anzahl der Studierenden aus Liechtenstein an Universitäten in Österreich mit 187 Studierenden knapp unter der des Vorjahres mit 190 Studierenden. Am beliebtesten waren die Universitäten in Innsbruck und Wien mit 82 respektive 36 Studierenden. An den anderen Universitäten waren jeweils weniger als 15 Studierende aus Liechtenstein registriert. Mit Rechtswissenschaften (64 belegte Studiengänge), Geisteswissenschaften (52 belegte Studiengänge) und Sozial- und Wirtschaftswissenschaften (46 belegte Studiengänge) wurden im Studium die ähnlichen Schwerpunkte gesetzt wie an den Universitäten in der Schweiz.

Das Geschlechterverhältnis der Studierenden aus Liechtenstein war mit 59% Männern und 41% Frauen unausgewogen, was vor allem an der starken Belegung von Studiengängen im Bereich der Rechtswissenschaften und der Sozial- und Wirtschaftswissenschaften lag.

Im Studienjahr 2008/09 konnten mit 22 Absolventen deutlich mehr Personen ihr Studium abschliessen als noch in den Vorjahren, wo die Anzahl der Abschlüsse maximal 15 betrug. Das Durchschnittsalter der Absolventen ist mit 27.3 Jahren höher als in der Schweiz mit 25.8 Jahren.

### Universitäten und Hochschulen in Deutschland

Die Studierendenzahlen in Deutschland verändern sich nicht sehr stark, doch wurde im Jahr 2009/10 mit 28 Studierenden aus Liechtenstein bislang der Höchstwert erreicht. Die Hälfte davon war an der Fernuniversität in Hagen registriert, andere Universitäten und Hochschulen wurden nur vereinzelt gewählt.

Analog zur Fächerwahl in der Schweiz und Österreich wurden mit Studiengängen im Bereich der Sprach- und Kulturwissenschaften sowie der Rechts-, Wirtschafts- und Sozialwissenschaften ähnliche Studienrichtungen bevorzugt.

### 3.11 Erwachsenenbildung

Für die Interpretation der Zahlen der Erwachsenenbildung ist zu berücksichtigen, dass nur Daten der von der Stiftung Erwachsenenbildung geförderten Veranstalter ausgewiesen werden. Da seit 2008 nur mehr gemeinnützige Institutionen unterstützt werden, geht die Anzahl der Veranstalter, deren Daten überhaupt erhoben werden, zurück. Im Jahr 2009 organisierten 8 Veranstalter (2008: 9 Veranstalter) 863 Kurse (855 Kurse), die von knapp 12 000 Personen besucht wurden.

### 3.12 Liechtensteinische Musikschule

Die Zahl der Musikschüler im zweiten Semester 2009/10 lag mit 2 295 Schülern knapp unter der Vergleichsperiode 2008/09 mit 2 306 Schülern. 2 140 Personen haben Einzelunterricht gebucht, wobei Klavier (348 Schüler), Gitarre (220 Schüler) und klassischer Gesang (164 Schüler) am häufigsten ausgewählt wurden. Am Gruppenunterricht nahmen 513 Personen teil, der Grossteil war im Ensemble (181 Schüler) aktiv, spielte Blockflöte (136 Schüler) oder besuchte die musikalischen Früherziehung (72 Schüler). Die 1 520 Unterrichtsstunden pro Woche wurden durch 16 Haupt-, 70 Teilzeitlehrer und drei Praktikanten erteilt.

### 3.13 Übertritte und Pflichtschulabgänger

#### Übertritte von der Primarstufe In die Sekundarstufe I

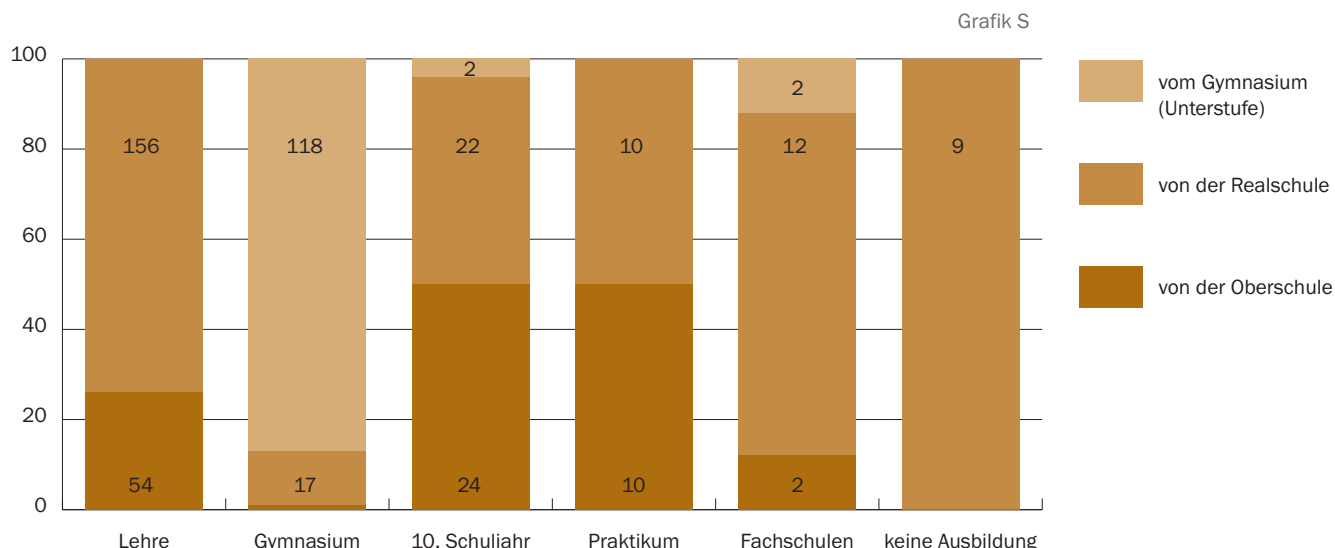
Im Sommer 2010 wechselten insgesamt 405 Primarschüler in die weiterführenden Schulen der Sekundarstufe I. Die 191 Knaben und 214 Mädchen wurden zu 24% in die Oberschule, zu 54% in die Sekundar- und Realschule und zu 22% in das Gymnasium eingeteilt. Tendenziell nimmt der Anteil der Oberschüler seit 2003 ab und schwankt aktuell bei 25%, während im Gegenzug der Anteil der Real- und Sekundarschüler steigt und sich bei 53-55% einpendelt. Ebenfalls eher sinkend zeigt sich der Anteil der Gymnasiasten.

#### Pflichtschulabgänger

Für 440 Schüler endete die Pflichtschulzeit im Sommer 2010. 211 Schüler fanden eine Lehrstelle, 136 Schüler wechselten in die Oberstufe eines Gymnasiums oder an eine Mittelschule im Ausland, 48 Schüler besuchten neu das Freiwillige 10. Schuljahr, 20 Schüler konnten eine Praktikumsstelle antreten oder wählten das Sozialjahr, Vorkurse, Sprach- oder Auslandsaufenthalte und 16 Schüler entschieden sich für eine Weiterbildung an Fach-/Vollzeitschulen oder für eine andere Berufsbildung. Zu neun Pflichtschulabgängern lagen keine Informationen zum künftigen Bildungsweg vor. Grafik S zeigt, wie häufig von welchem Schultyp aus eine entsprechende Anschlusslösung gewählt wurde.

Werden die Informationen der letzten Jahre betrachtet, so zeigt sich, dass das Liechtensteinische Gymnasium immer beliebter wird, während die Gymnasien im Ausland, die Fach- und Vollzeitschulen/Berufsbildung und das Freiwillige 10. Schuljahr tendenziell auf weniger Interesse stossen.

#### Pflichtschulabgänger im Sommer 2010 nach Schultyp, Berufswahl und Weiterbildung



#### Erläuterung zur Grafik:

Lehre: In dieser Kategorie sind Lehren, Anlehren und Vorlehren enthalten.

Gymnasium: In dieser Kategorie sind das Gymnasium (Oberstufe) in Liechtenstein sowie Gymnasien und Mittelschulen im Ausland enthalten.

Praktikum: In dieser Kategorie sind Praktikum, Sozialjahr, Sprach- und Auslandsaufenthalt und Vorkurs enthalten.

Fachschulen: In dieser Kategorie sind Fachschulen, Berufsbildung und Vollzeitausbildungen enthalten.

Keine Ausbildung: In dieser Kategorie werden Personen geführt, die keine weitere Ausbildung machen oder deren Anschlusslösung unbekannt ist.

### 3.14 Öffentliche Finanzen im Bildungsbereich

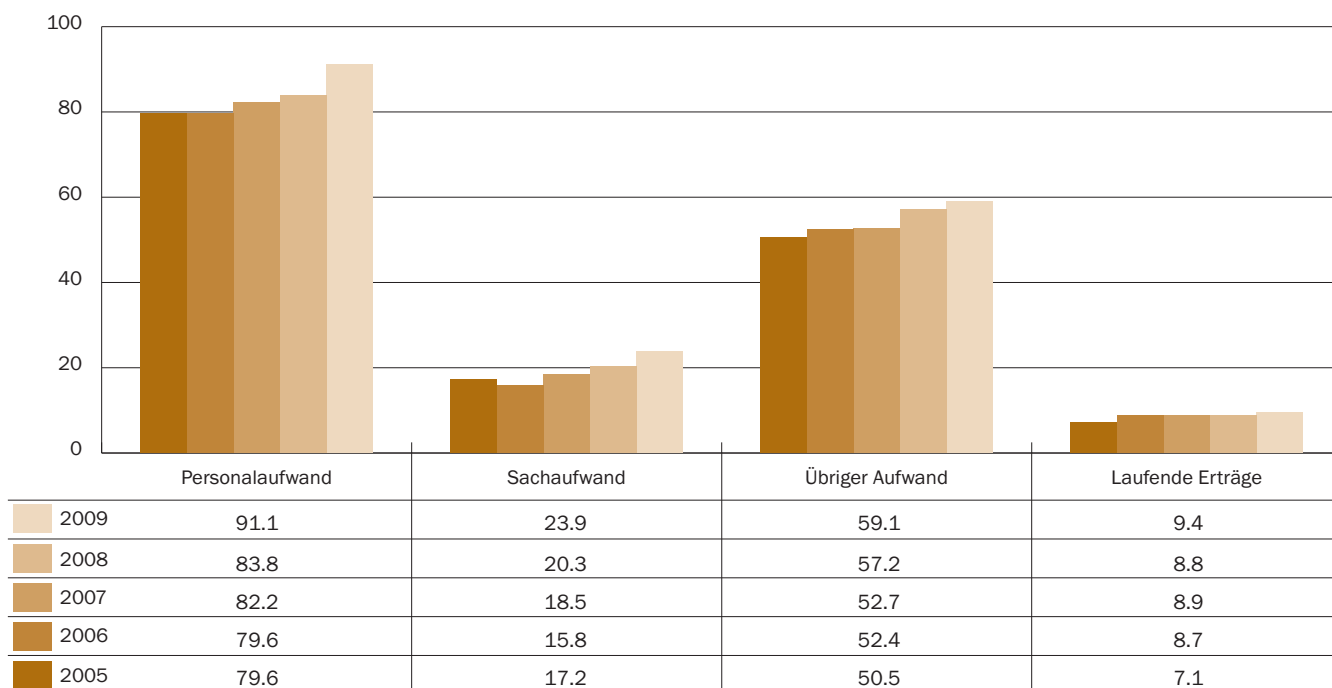
Die Laufenden Aufwendungen im Bildungsbereich haben sich gegenüber dem Vorjahr um knapp 8% von CHF 161.4 Mio. auf CHF 174.1 Mio. erhöht. Die grösste Differenz weisen die Sachaufwendungen auf, die im Vergleich zu 2008 um rund 15% auf CHF 23.9 Mio. angestiegen sind. Werden die Untergruppen der Sachaufwendungen betrachtet, so wird deutlich, dass dafür in erster Linie ‚Dienstleistungen Dritter für den baulichen Unterhalt‘ verantwortlich sind, denn 2008 lagen die Ausgaben hierfür noch bei CHF 5 Mio., während sie 2009 mit CHF 9.3 Mio. fast dop-

pelt so hoch ausfielen. Ebenfalls deutlich höher wie im Vorjahr war der Personalaufwand, der nach einer Zunahme von 8% mit CHF 91.1 Mio. beziffert wurde. Der übrige Aufwand, für den CHF 59.1 Mio. verrechnet wurden, erhöhte sich im Vergleich zum Vorjahr mit einer Zunahme von 3.2% nicht sehr stark.

Die laufenden Erträge im Bildungsbereich, darunter fallen im Wesentlichen Rückerstattungen und Liegenschaftserträge, beliefen sich 2009 auf CHF 9.4 Mio. – CHF 0.6 Mio. mehr als im Vorjahr.

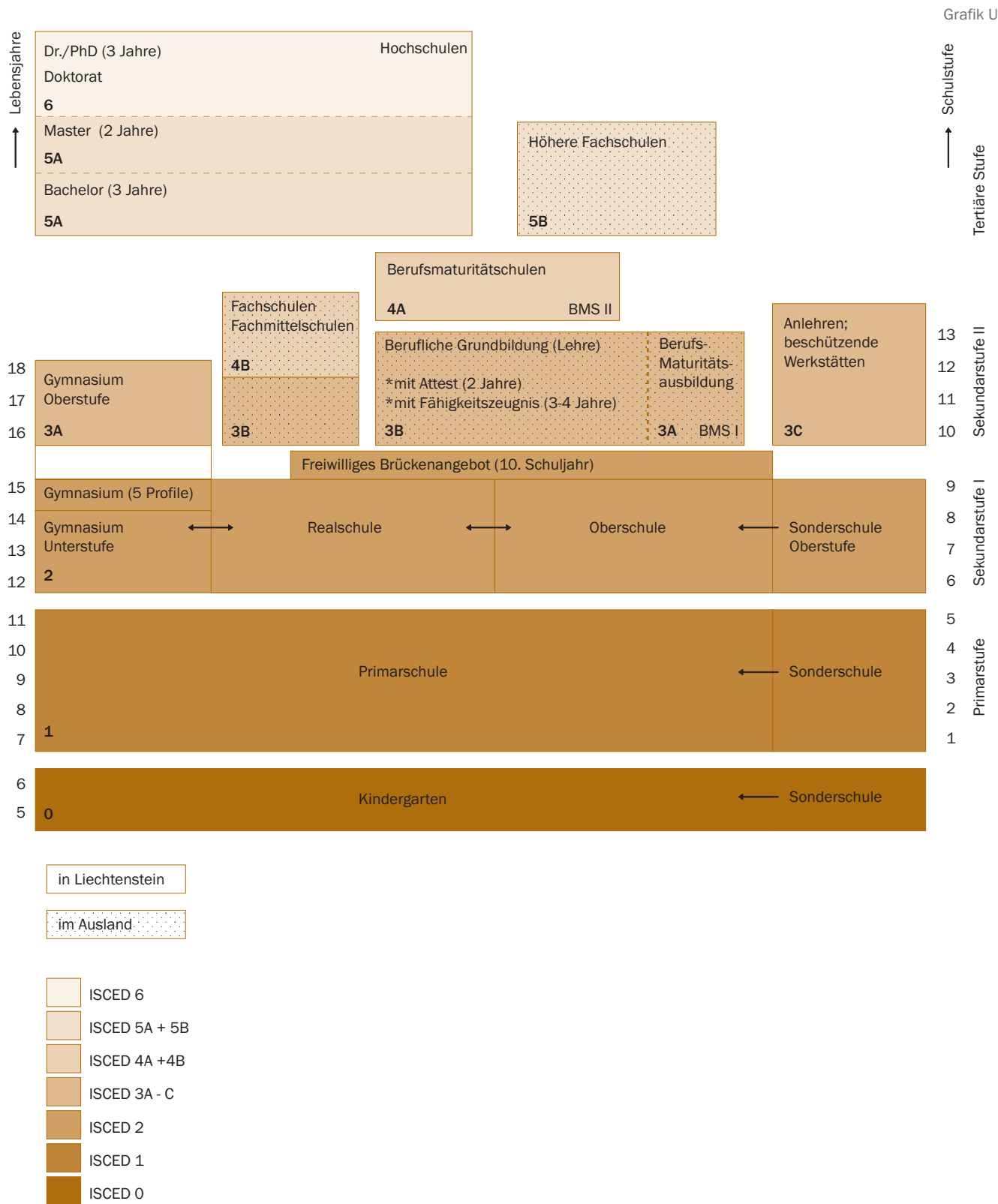
#### Laufende Rechnung im Bildungsbereich - Land und Gemeinden 2005-2009

Grafik T



Werden die Laufenden Aufwendungen für das Bildungswesen der letzten fünf Jahre betrachtet, so lässt sich beobachten, dass sie kontinuierlich zunehmen. In diesem Zeitraum sind sie um insgesamt rund 18% von CHF 147.3 Mio. auf CHF 174.1 Mio. angewachsen. Jedoch ging in der gleichen Zeit die Anzahl der Schüler an öffentlichen Schulen um 4% von 4 835 auf 4 641 Schüler zurück (Schüler an öffentlichen Schulen ohne Berufsmittelschule).

### 3.15 Aufbau des liechtensteinischen Bildungssystems





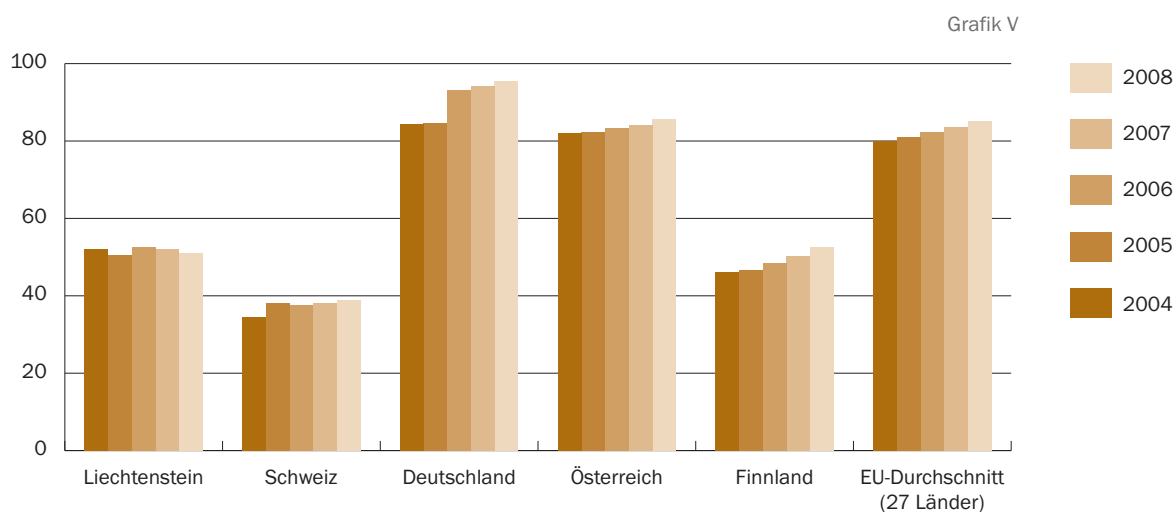
## 4 Ländervergleiche

### Bildungsbeteiligung im Vor- und Primarschulalter

Aus der Grafik V wird ersichtlich, wie hoch der Anteil der 4-Jährigen in Bildungseinrichtungen auf der Kindergartenstufe in den jeweiligen Ländern ist. Für den Vergleich wurden neben dem EU-27-Durchschnitt die Länder Schweiz, Deutschland und Österreich ausgewählt. Ergänzend dazu wurde Finnland in die Grafik aufgenommen, das 2009 einmal mehr sehr gut in der PISA-Studie abgeschnitten hatte. Der Anteil der 4-Jährigen in Bildungseinrichtungen im Vor- und Primarschulalter ist in Liechtenstein mit 51% im

Vergleich zu Deutschland mit über 90% und Österreich sowie dem EU-Durchschnitt mit über 80% sehr tief. Der Wert ist jedoch ähnlich hoch wie in Finnland mit 52.5%. Liechtenstein stellt insofern eine Ausnahme dar, als dass es das einzige Land in der Grafik ist, in dem der Anteil in den letzten zwei Jahren zurückgegangen ist. Der Anteil der 4-Jährigen in Vor- und Primarschuleinrichtungen in der Schweiz bewegt sich mit knapp 40% ebenfalls auf tiefem Niveau, weist aber eine steigende Tendenz auf.

### Prozentanteil der 4-jährigen Kinder in einer Vorschuleinrichtung



Quelle: Eurostat (2010) und BFS (2010)

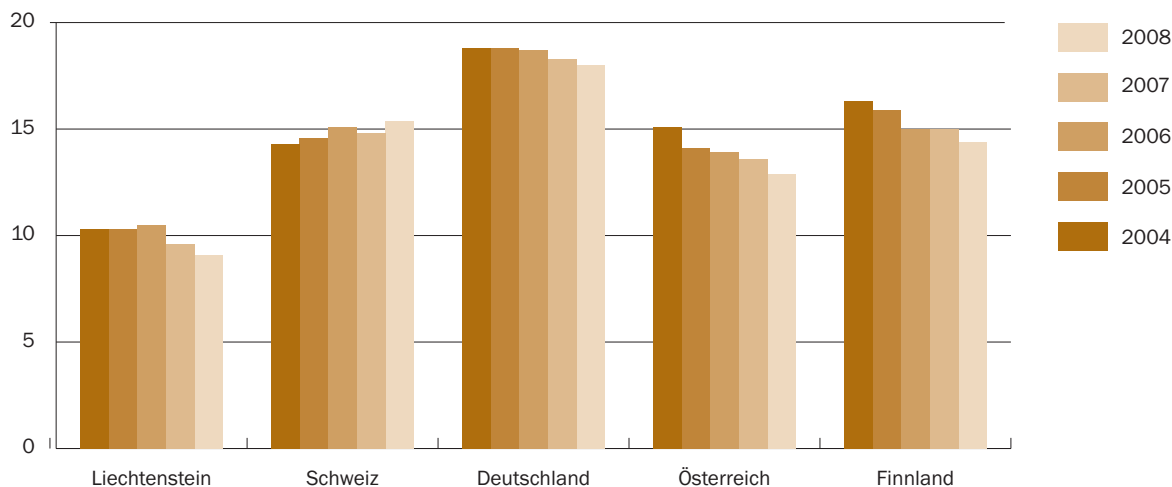
### Verhältnis Schüler-Unterrichtende

Die nachfolgende Grafik W illustriert das Betreuungsverhältnis auf der Primarstufe in Liechtenstein und in verschiedenen ausgewählten Ländern. Es wird deutlich, dass ausser in der Schweiz die Schüler seit 2004 intensiver betreut werden. Sowohl in der Grafik als auch im Vergleich mit weiteren Ländern ist das Betreuungsverhältnis in Liechtenstein 2008 mit 9.1 Schülern pro Lehrperson sehr tief. Von den 35 Ländern, von denen Eurostat Daten publiziert, stellt relativ gesehen kein anderes Land für ihre Pri-

marschüler so viele Lehrpersonen zur Verfügung. Jedoch muss beachtet werden, dass es mit Dänemark, Italien, Litauen, Ungarn, Malta, Polen, Island und Norwegen mehrere Länder gibt, in denen auf ungefähr 10 Primarschulkinder eine Lehrperson entfällt. Die meisten Schüler pro Lehrperson gibt es in der Türkei mit 24.4 Kindern, darauf folgen Grossbritannien mit 20.2 Kindern und Frankreich mit 19.9 Kindern pro Lehrperson.

### Fünffjahresvergleich: Verhältnis Schüler/Unterrichtende auf der Primarschulstufe

Grafik W



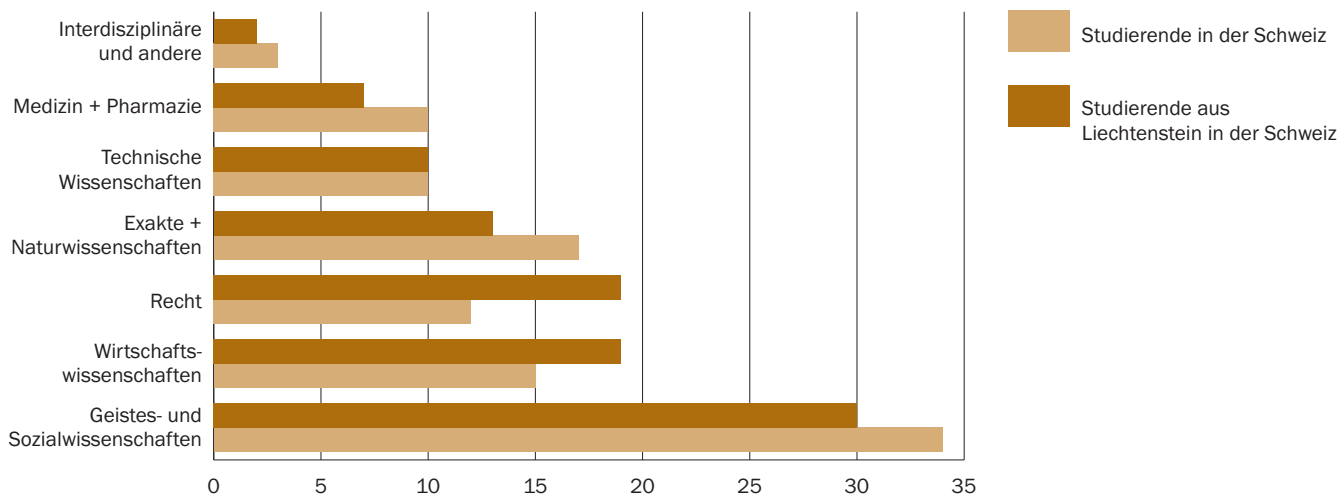
Quelle: Eurostat (2010)

### Auswahl der Studienfächer im Studienjahr 2009/10 an Universitäten

Die Grafik X zeigt die prozentuale Verteilung der Liechtensteiner Studenten nach Studienrichtung an Schweizer Universitäten im Vergleich zum Total der Studenten. Studierende aus Liechtenstein wählen, gemessen am Durchschnitt, weniger häufig ein Studienfach im Bereich der Geisteswissenschaften (30% der Studierenden), der Exakten Wissenschaften und der Naturwissenschaften (rund 10%) sowie der Medizin und Pharmazie (rund 5%). Sie sind dafür aber mit einem Anteil von je knapp 20% bei den Wirtschaftswissenschaften und in der Studienrichtung Recht überdurchschnittlich vertreten. Mit 10% ist das Interesse an Technischen Wissenschaften in etwa gleich hoch wie bei den anderen Studierenden.

### Schweizer Universitäten - Anteil Studierende nach Fächergruppe 2009/10

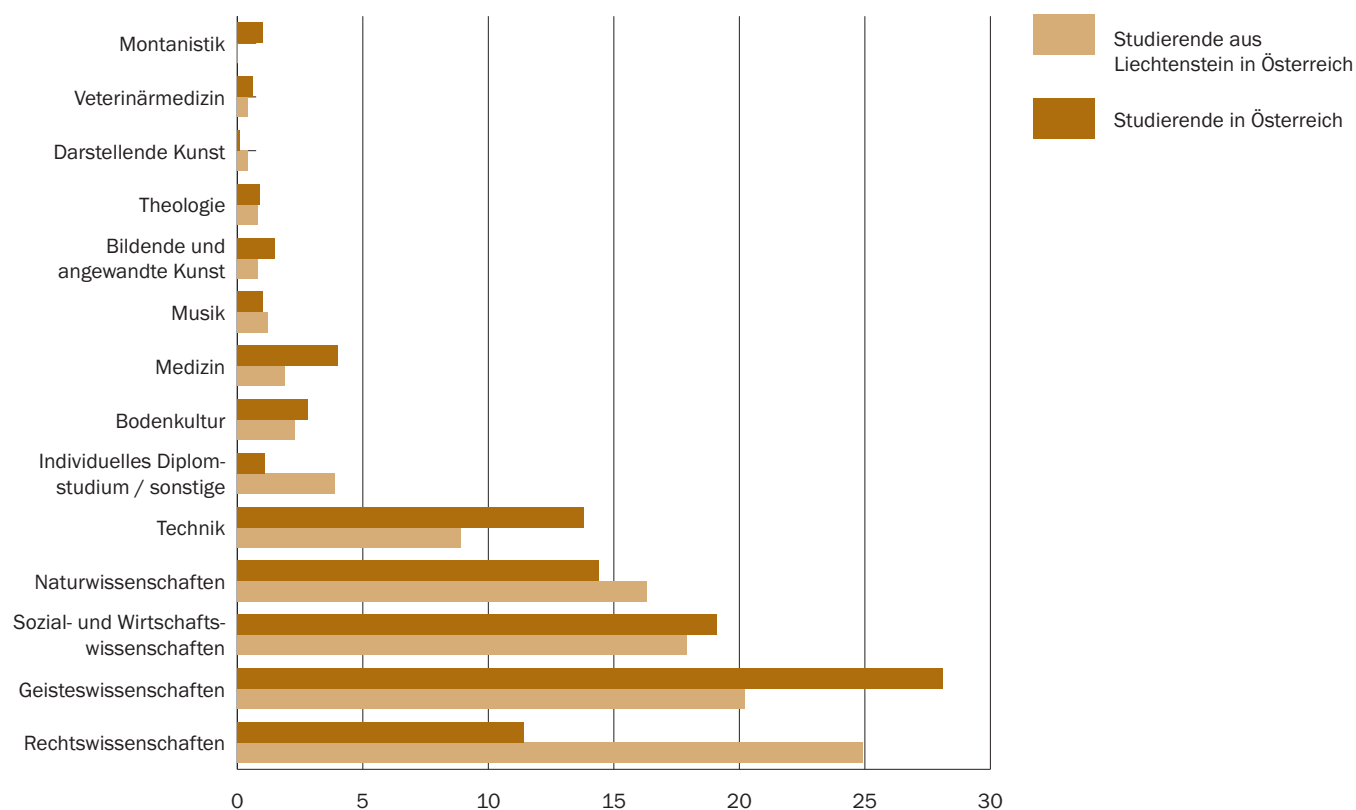
Grafik X



Grafik Y präsentiert die gleichen Daten für Österreich. Jedoch muss für die Interpretation berücksichtigt werden, dass die Einteilung der Studienrichtungen in Österreich nicht identisch mit jener in der Schweiz ist. Dennoch lassen sich einige Parallelen zur Schweiz aufzeigen: Liechtensteiner Studierende belegen häufig den Studiengang Recht und wählen weniger oft Studienfächer im Bereich der Geisteswissenschaften und der Medizin. Aufgrund der teilweise geringen Belegung einzelner Studienfächer (vgl. Tabelle 15.3.2 im Anhang) dürfen die Prozentzahlen allerdings nicht überbewertet werden.

**Österreichische Universitäten - Anteil belegte Studiengänge nach Fächergruppe 2009/10**

Grafik Y



## B Tabellenteil

### 1 Öffentliche Schulen

## Achtjahresvergleich - Schulart, Schüler, Klassen und Unterrichtende

Schuljahre 2002/03 - 2009/10

Tabelle 1.1

| Schule / Schuljahr               | Personen |        |         | Klassen | Unterrichtende |        |        | VZÄ   |
|----------------------------------|----------|--------|---------|---------|----------------|--------|--------|-------|
|                                  | Total    | Knaben | Mädchen |         | Total          | Männer | Frauen |       |
| <b>Alle öffentlichen Schulen</b> |          |        |         |         |                |        |        |       |
| 2002/03                          | 4 946    | 2 476  | 2 470   | *       | 593            | *      | *      | 489.2 |
| 2003/04                          | 5 030    | 2 495  | 2 535   | *       | 615            | *      | *      | 508.7 |
| 2004/05                          | 4 999    | 2 468  | 2 531   | *       | 634            | 236    | 398    | 509.6 |
| 2005/06                          | 4 973    | 2 462  | 2 511   | *       | 641            | 234    | 407    | 512.7 |
| 2006/07                          | 4 928    | 2 456  | 2 472   | *       | 643            | 231    | 412    | 512.2 |
| 2007/08                          | 4 855    | 2 427  | 2 428   | *       | 639            | 223    | 416    | 519.2 |
| 2008/09                          | 4 844    | 2 423  | 2 421   | *       | 639            | 223    | 416    | 516.1 |
| 2009/10                          | 4 782    | 2 428  | 2 354   | *       | 641            | 218    | 423    | 515.9 |
| <b>Kindergärten</b>              |          |        |         |         |                |        |        |       |
| 2002/03                          | 792      | 387    | 405     | 59      | 66             | 0      | 66     | 56.4  |
| 2003/04                          | 812      | 385    | 427     | 56      | 62             | 0      | 62     | 52.5  |
| 2004/05                          | 790      | 368    | 422     | 53      | 88             | 2      | 86     | 59.4  |
| 2005/06                          | 770      | 393    | 377     | 51      | 83             | 2      | 81     | 58.9  |
| 2006/07                          | 758      | 406    | 352     | 51      | 80             | 1      | 79     | 57.5  |
| 2007/08                          | 711      | 371    | 340     | 49      | 79             | 1      | 78     | 56.7  |
| 2008/09                          | 694      | 351    | 343     | 48      | 82             | 1      | 81     | 58.2  |
| 2009/10                          | 727      | 371    | 356     | 48      | 80             | 1      | 79     | 59.4  |
| <b>Primarschulen</b>             |          |        |         |         |                |        |        |       |
| 2002/03                          | 2 142    | 1 075  | 1 067   | 134     | 242            | 68     | 174    | 193.9 |
| 2003/04                          | 2 182    | 1 099  | 1 083   | 139     | 260            | 67     | 193    | 212.4 |
| 2004/05                          | 2 156    | 1 075  | 1 081   | 129     | 260            | 65     | 195    | 205.2 |
| 2005/06                          | 2 155    | 1 058  | 1 097   | 133     | 268            | 67     | 201    | 205.3 |
| 2006/07                          | 2 149    | 1 049  | 1 100   | 135     | 270            | 69     | 201    | 207.2 |
| 2007/08                          | 2 073    | 1 035  | 1 038   | 137     | 262            | 63     | 199    | 206.2 |
| 2008/09                          | 2 043    | 1 007  | 1 036   | 128     | 261            | 61     | 200    | 198.5 |
| 2009/10                          | 1 978    | 1 016  | 962     | 121     | 262            | 62     | 200    | 205.1 |
| <b>Oberschulen</b>               |          |        |         |         |                |        |        |       |
| 2002/03                          | 452      | 253    | 199     | 32      | 90             | 44     | 46     | 67.4  |
| 2003/04                          | 437      | 234    | 203     | 33      | 103            | 49     | 54     | 74.4  |
| 2004/05                          | 422      | 235    | 187     | 34      | 101            | 48     | 53     | 74.0  |
| 2005/06                          | 427      | 230    | 197     | 34      | 110            | 51     | 59     | 75.7  |
| 2006/07                          | 406      | 219    | 187     | 33      | 111            | 52     | 59     | 75.0  |
| 2007/08                          | 412      | 221    | 191     | 34      | 101            | 45     | 56     | 75.0  |
| 2008/09                          | 422      | 223    | 199     | 32      | 101            | 46     | 55     | 68.1  |
| 2009/10                          | 396      | 206    | 190     | 33      | 99             | 44     | 55     | 72.2  |
| <b>Realschulen</b>               |          |        |         |         |                |        |        |       |
| 2002/03                          | 692      | 350    | 342     | 52      | 116            | 64     | 52     | 83.3  |
| 2003/04                          | 675      | 332    | 343     | 49      | 114            | 61     | 53     | 77.3  |
| 2004/05                          | 690      | 338    | 352     | 48      | 109            | 58     | 51     | 77.6  |
| 2005/06                          | 716      | 361    | 355     | 42      | 124            | 62     | 62     | 83.6  |
| 2006/07                          | 712      | 364    | 348     | 40      | 120            | 57     | 63     | 80.4  |
| 2007/08                          | 732      | 380    | 352     | 45      | 127            | 60     | 67     | 86.5  |
| 2008/09                          | 724      | 392    | 332     | 41      | 125            | 64     | 61     | 91.7  |
| 2009/10                          | 748      | 400    | 348     | 43      | 122            | 57     | 65     | 83.9  |

v

v

v

| Schule / Schuljahr            | Personen |        |         | Klassen | Unterrichtende |        |        | VZÄ  |
|-------------------------------|----------|--------|---------|---------|----------------|--------|--------|------|
|                               | Total    | Knaben | Mädchen |         | Total          | Männer | Frauen |      |
| Liechtensteinisches Gymnasium |          |        |         |         |                |        |        |      |
| 2002/03                       | 724      | 329    | 395     | *       | 99             | 63     | 36     | 74.6 |
| 2003/04                       | 738      | 338    | 400     | *       | 98             | 61     | 37     | 77.5 |
| 2004/05                       | 744      | 334    | 410     | 42      | 103            | 66     | 37     | 77.8 |
| 2005/06                       | 695      | 300    | 395     | 42      | 96             | 62     | 34     | 72.0 |
| 2006/07                       | 699      | 300    | 399     | 39      | 97             | 59     | 38     | 73.6 |
| 2007/08                       | 725      | 304    | 421     | 40      | 93             | 56     | 37     | 75.7 |
| 2008/09                       | 738      | 321    | 417     | 41      | 101            | 61     | 40     | 78.8 |
| 2009/10                       | 720      | 318    | 402     | 40      | 92             | 55     | 37     | 75.8 |
| Freiwilliges 10. Schuljahr    |          |        |         |         |                |        |        |      |
| 2002/03                       | 42       | 14     | 28      | *       | 11             | 5      | 6      | 7.0  |
| 2003/04                       | 59       | 27     | 32      | *       | 13             | 7      | 6      | 8.5  |
| 2004/05                       | 65       | 33     | 32      | *       | 15             | 9      | 6      | 9.0  |
| 2005/06                       | 72       | 30     | 42      | *       | 22             | 11     | 11     | 10.6 |
| 2006/07                       | 84       | 40     | 44      | *       | 20             | 11     | 9      | 11.1 |
| 2007/08                       | 78       | 32     | 46      | *       | 19             | 10     | 9      | 11.4 |
| 2008/09                       | 77       | 35     | 42      | *       | 19             | 11     | 8      | 12.3 |
| 2009/10                       | 72       | 29     | 43      | *       | 17             | 10     | 7      | 11.7 |
| Berufsmittelschule            |          |        |         |         |                |        |        |      |
| 2002/03                       | 102      | 68     | 34      | *       | 20             | 16     | 4      | 6.6  |
| 2003/04                       | 127      | 80     | 47      | *       | 16             | 14     | 2      | 6.1  |
| 2004/05                       | 132      | 85     | 47      | *       | 17             | 9      | 8      | 6.6  |
| 2005/06                       | 138      | 90     | 48      | *       | 16             | 9      | 7      | 6.6  |
| 2006/07                       | 120      | 78     | 42      | *       | 16             | 9      | 7      | 7.4  |
| 2007/08                       | 124      | 84     | 40      | *       | 16             | 8      | 8      | 7.8  |
| 2008/09                       | 146      | 94     | 52      | *       | 19             | 10     | 9      | 8.4  |
| 2009/10                       | 141      | 88     | 53      | *       | 17             | 10     | 7      | 7.8  |

Quelle: Schulamt

**Erläuterung zur Tabelle:**

Das Gesamt der Unterrichtenden berücksichtigt jeden Unterrichtenden nur einmal.

Aufgrund von Mehrfachanstellungen ist die Summe der Unterrichtenden der einzelnen Schularten höher als das Gesamt aller Unterrichtenden.

## Schüler nach Schulstufe, Schulort und Wohnort

Schuljahr 2009/10

Tabelle 1.2

| Schulstufe / Schulort                        | Gesamt<br>Schüler | Wohnort der Schüler |                              |                                     |              |  |  |           |
|--|-------------------|---------------------|------------------------------|-------------------------------------|--------------|--|--|-----------|
|  |                   | Oberland            |                              |                                     | Unterland    |  |  | Ausland   |
|  |                   | Total               | Planken,<br>Schaan,<br>Vaduz | Balzers,<br>Triesen,<br>Triesenberg | Total        | Eschen,<br>Mauren,<br>Nendeln,<br>Schaanwald | Gamprin-<br>Bendern,<br>Ruggell,<br>Schellenberg | Total     |
| <b>Gesamt öffentliche Schulen (ohne BMS)</b> | <b>4 641</b>      | <b>2 857</b>        | <b>1 275</b>                 | <b>1 582</b>                        | <b>1 769</b> | <b>1 109</b>                                 | <b>660</b>                                       | <b>15</b> |
| Vorschulstufe                                | 727               | 428                 | 193                          | 235                                 | 296          | 192  | 104  | 3         |
| Oberland                                     | 437               | 427                 | 192                          | 235                                 | 7            | 5  | 2  | 3         |
| Planken, Schaan, Vaduz                       | 202               | 194                 | 191                          | 3                                   | 6            | 5  | 1  | 2         |
| Balzers, Triesen, Triesenberg                | 235               | 233                 | 1                            | 232                                 | 1            | -  | 1  | 1         |
| Unterland                                    | 290               | 1                   | 1                            | -                                   | 289          | 187  | 102  | -         |
| Eschen, Mauren, Nendeln, Schaanwald          | 183               | 1                   | 1                            | -                                   | 182          | 182  | -  | -         |
| Gamprin-Bendern, Ruggell, Schellenberg       | 107               | -                   | -                            | -                                   | 107          | 5  | 102  | -         |
| Primarstufe                                  | 1 978             | 1 227               | 546                          | 681                                 | 748          | 485  | 263  | 3         |
| Oberland                                     | 1 235             | 1 227               | 546                          | 681                                 | 5            | 4  | 1  | 3         |
| Planken, Schaan, Vaduz                       | 562               | 554                 | 544                          | 10                                  | 5            | 4  | 1  | 3         |
| Balzers, Triesen, Triesenberg                | 673               | 673                 | 2                            | 671                                 | -            | -  | -  | -         |
| Unterland                                    | 743               | -                   | -                            | -                                   | 743          | 481  | 262  | -         |
| Eschen, Mauren, Nendeln, Schaanwald          | 478               | -                   | -                            | -                                   | 478          | 477  | 1  | -         |
| Gamprin-Bendern, Ruggell, Schellenberg       | 265               | -                   | -                            | -                                   | 265          | 4  | 261  | -         |
| Sekundarstufe I                              | 1 658             | 1 040               | 457                          | 583                                 | 611          | 367  | 244  | 7         |
| Oberland                                     | 1 274             | 1 039               | 456                          | 583                                 | 228          | 138  | 90   | 7         |
| Schaan, Vaduz                                | 876               | 646                 | 451                          | 195                                 | 223          | 135  | 88   | 7         |
| Balzers, Triesen                             | 398               | 393                 | 5                            | 388                                 | 5            | 3  | 2  | -         |
| Unterland                                    | 384               | 1                   | 1                            | -                                   | 383          | 229  | 154  | -         |
| Sekundarstufe II                             | 278               | 162                 | 79                           | 83                                  | 114          | 65   | 49   | 2         |

Quelle: Schulamt

### Erläuterung zur Tabelle:

Sekundarstufe I, Unterland: Eschen

Sekundarstufe II: Liechtensteinisches Gymnasium, Vaduz



## Unterrichtende pro Schulart nach Geschlecht, Wohnsitz und Durchschnittsalter

Schuljahr 2009/10

Tabelle 1.3

| Schulart                   | Unterrichtende |            |            |            |            |                    |           |           |
|----------------------------|----------------|------------|------------|------------|------------|--------------------|-----------|-----------|
|                            | Geschlecht     |            |            | Wohnsitz   |            | Durchschnittsalter |           |           |
|                            | Total          | Männer     | Frauen     | LI         | Ausland    | Total              | Männer    | Frauen    |
| <b>Gesamt</b>              | <b>641</b>     | <b>218</b> | <b>423</b> | <b>497</b> | <b>144</b> | <b>42</b>          | <b>46</b> | <b>41</b> |
| Kindergärten               | 80             | 1          | 79         | 72         | 8          | 40                 | *         | 40        |
| Primarschulen              | 262            | 62         | 200        | 226        | 36         | 42                 | 43        | 42        |
| Oberschulen                | 99             | 44         | 55         | 58         | 41         | 41                 | 45        | 38        |
| Realschulen                | 122            | 57         | 65         | 83         | 39         | 43                 | 48        | 39        |
| Liecht. Gymnasium          | 92             | 55         | 37         | 63         | 29         | 44                 | 46        | 42        |
| Freiwilliges 10. Schuljahr | 17             | 10         | 7          | 13         | 4          | 44                 | 47        | 39        |
| Berufsmittelschule         | 17             | 10         | 7          | 12         | 5          | 45                 | 48        | 41        |

Quelle: Schulamt

### Erläuterung zur Tabelle:

**Gesamt:** Das Gesamt der Unterrichtenden berücksichtigt jeden Unterrichtenden nur einmal.

**Total:** Aufgrund von Mehrfachanstellungen ist die Summe der Unterrichtenden der einzelnen Schularten höher als das Gesamt aller Unterrichtenden.

## Unterrichtende - Prozentualer Geschlechter- und Wohnsitzanteil nach Schulart

Schuljahr 2009/10

Tabelle 1.4

| Schulart                   | Unterrichtende |           |           |           |           |
|----------------------------|----------------|-----------|-----------|-----------|-----------|
|                            | Geschlecht     |           |           | Wohnsitz  |           |
|                            | Total          | Männer    | Frauen    | LI        | Ausland   |
|                            | %              | %         | %         | %         | %         |
| <b>Gesamt</b>              | <b>100</b>     | <b>34</b> | <b>66</b> | <b>78</b> | <b>22</b> |
| Kindergärten               | 100            | 1         | 99        | 90        | 10        |
| Primarschulen              | 100            | 24        | 76        | 86        | 14        |
| Oberschulen                | 100            | 44        | 56        | 59        | 41        |
| Realschulen                | 100            | 47        | 53        | 68        | 32        |
| Liecht. Gymnasium          | 100            | 60        | 40        | 68        | 32        |
| Freiwilliges 10. Schuljahr | 100            | 59        | 41        | 76        | 24        |
| Berufsmittelschule         | 100            | 59        | 41        | 71        | 29        |

Quelle: Schulamt

### Erläuterung zur Tabelle:

Gesamt: Das Gesamt der Unterrichtenden berücksichtigt jeden Unterrichtenden nur einmal.

**Unterrichtende - Anzahl Verträge, Vollzeitäquivalente und Durchschnittspensen**

Schuljahr 2009/10

Tabelle 1.5

| Schulart                   | Verträge   |            |            | Vollzeitäquivalente | Durchschnittspensum |           |           |
|----------------------------|------------|------------|------------|---------------------|---------------------|-----------|-----------|
|                            | Total      | Männer     | Frauen     | Total               | Total               | Männer    | Frauen    |
| <b>Gesamt</b>              | <b>803</b> | <b>265</b> | <b>538</b> | <b>515.9</b>        | <b>78</b>           | <b>95</b> | <b>73</b> |
| Kindergärten               | 97         | 1          | 96         | 59.4                | 74                  | *         | 75        |
| Primarschulen              | 337        | 77         | 260        | 205.1               | 78                  | 95        | 73        |
| Oberschulen                | 104        | 46         | 58         | 72.2                | 73                  | 80        | 67        |
| Realschulen                | 139        | 66         | 73         | 83.9                | 69                  | 77        | 61        |
| Liecht. Gymnasium          | 92         | 55         | 37         | 75.8                | 82                  | 87        | 76        |
| Freiwilliges 10. Schuljahr | 17         | 10         | 7          | 11.7                | 69                  | 79        | 54        |
| Berufsmittelschule         | 17         | 10         | 7          | 7.8                 | 46                  | 49        | 40        |

Quelle: Schulamt

**Erläuterung zur Tabelle:**

Gesamt: Das Gesamt der Durchschnittspensen berücksichtigt jeden Unterrichtenden nur einmal.

Total: Aufgrund von Mehrfachanstellungen ist das Gesamt-Durchschnittspensum höher als die Durchschnittspensen der einzelnen Schularten.

## 2 Öffentliche Kindergärten

## Kinder nach Kindergartenstufe, Schulregion, Staatsangehörigkeit und Geschlecht

Schuljahr 2009/10

Tabelle 2.1

| Stufe / Schulregion        | Gesamt     |            | Staatsangehörigkeit |            |            |            |           |           |           |            |           |           |           |           |           |
|----------------------------|------------|------------|---------------------|------------|------------|------------|-----------|-----------|-----------|------------|-----------|-----------|-----------|-----------|-----------|
|                            | Total      | Kn         | Md                  | LI         |            |            | CH        |           |           | EU         |           |           | Übrige    |           |           |
|                            |            |            |                     | Total      | Kn         | Md         | Total     | Kn        | Md        | Total      | Kn        | Md        | Total     | Kn        | Md        |
| <b>Gesamt Kindergärten</b> | <b>727</b> | <b>371</b> | <b>356</b>          | <b>548</b> | <b>275</b> | <b>273</b> | <b>25</b> | <b>14</b> | <b>11</b> | <b>103</b> | <b>56</b> | <b>47</b> | <b>51</b> | <b>26</b> | <b>25</b> |
| Oberland                   | 437        | 237        | 200                 | 319        | 169        | 150        | 19        | 9         | 10        | 75         | 44        | 31        | 24        | 15        | 9         |
| Unterland                  | 290        | 134        | 156                 | 229        | 106        | 123        | 6         | 5         | 1         | 28         | 12        | 16        | 27        | 11        | 16        |
| <b>1. Stufe</b>            | <b>364</b> | <b>185</b> | <b>179</b>          | <b>268</b> | <b>131</b> | <b>137</b> | <b>9</b>  | <b>6</b>  | <b>3</b>  | <b>53</b>  | <b>30</b> | <b>23</b> | <b>34</b> | <b>18</b> | <b>16</b> |
| Oberland                   | 214        | 119        | 95                  | 146        | 78         | 68         | 8         | 5         | 3         | 41         | 24        | 17        | 19        | 12        | 7         |
| Unterland                  | 150        | 66         | 84                  | 122        | 53         | 69         | 1         | 1         | .         | 12         | 6         | 6         | 15        | 6         | 9         |
| <b>2. Stufe</b>            | <b>363</b> | <b>186</b> | <b>177</b>          | <b>280</b> | <b>144</b> | <b>136</b> | <b>16</b> | <b>8</b>  | <b>8</b>  | <b>50</b>  | <b>26</b> | <b>24</b> | <b>17</b> | <b>8</b>  | <b>9</b>  |
| Oberland                   | 223        | 118        | 105                 | 173        | 91         | 82         | 11        | 4         | 7         | 34         | 20        | 14        | 5         | 3         | 2         |
| Unterland                  | 140        | 68         | 72                  | 107        | 53         | 54         | 5         | 4         | 1         | 16         | 6         | 10        | 12        | 5         | 7         |

Quelle: Schulamt

## Unterrichtende nach Geschlecht

Schuljahr 2009/10

Tabelle 2.2

|                | Total | Männer | Frauen | Vollzeitäquivalente | Durchschn. Alter |
|----------------|-------|--------|--------|---------------------|------------------|
| Unterrichtende | 80    | 1      | 79     | 59.4                | 39.8             |

Quelle: Schulamt

## Kinder nach Schulort, Kindergartenstufe, Staatsangehörigkeit und Geschlecht

Schuljahr 2009/10

Tabelle 2.3

| Schulort / Stufe           | Gesamt     |            | Staatsangehörigkeit |            |            |            |           |           |           |            |           |           |           |           |           |
|----------------------------|------------|------------|---------------------|------------|------------|------------|-----------|-----------|-----------|------------|-----------|-----------|-----------|-----------|-----------|
|                            | Total      | Kn         | Md                  | LI         |            |            | CH        |           |           | EU         |           |           | Übrige    |           |           |
|                            |            |            |                     | Total      | Kn         | Md         | Total     | Kn        | Md        | Total      | Kn        | Md        | Total     | Kn        | Md        |
| <b>Gesamt Kindergärten</b> | <b>727</b> | <b>371</b> | <b>356</b>          | <b>548</b> | <b>275</b> | <b>273</b> | <b>25</b> | <b>14</b> | <b>11</b> | <b>103</b> | <b>56</b> | <b>47</b> | <b>51</b> | <b>26</b> | <b>25</b> |
| 1. Stufe                   | 363        | 186        | 177                 | 280        | 144        | 136        | 16        | 8         | 8         | 50         | 26        | 24        | 17        | 8         | 9         |
| 2. Stufe                   | 364        | 185        | 179                 | 268        | 131        | 137        | 9         | 6         | 3         | 53         | 30        | 23        | 34        | 18        | 16        |
| Oberland                   | 437        | 237        | 200                 | 319        | 169        | 150        | 19        | 9         | 10        | 75         | 44        | 31        | 24        | 15        | 9         |
| 1. Stufe                   | 223        | 118        | 105                 | 173        | 91         | 82         | 11        | 4         | 7         | 34         | 20        | 14        | 5         | 3         | 2         |
| 2. Stufe                   | 214        | 119        | 95                  | 146        | 78         | 68         | 8         | 5         | 3         | 41         | 24        | 17        | 19        | 12        | 7         |
| Vaduz                      | 85         | 51         | 34                  | 54         | 32         | 22         | 4         | 2         | 2         | 19         | 12        | 7         | 8         | 5         | 3         |
| 1. Stufe                   | 45         | 26         | 19                  | 28         | 16         | 12         | 4         | 2         | 2         | 11         | 7         | 4         | 2         | 1         | 1         |
| 2. Stufe                   | 40         | 25         | 15                  | 26         | 16         | 10         | -         | -         | -         | 8          | 5         | 3         | 6         | 4         | 2         |
| Triesen                    | 94         | 51         | 43                  | 72         | 37         | 35         | 4         | 2         | 2         | 12         | 7         | 5         | 6         | 5         | 1         |
| 1. Stufe                   | 45         | 24         | 21                  | 37         | 19         | 18         | 2         | 1         | 1         | 5          | 3         | 2         | 1         | 1         | -         |
| 2. Stufe                   | 49         | 27         | 22                  | 35         | 18         | 17         | 2         | 1         | 1         | 7          | 4         | 3         | 5         | 4         | 1         |
| Balzers                    | 94         | 48         | 46                  | 65         | 35         | 30         | 6         | 2         | 4         | 18         | 8         | 10        | 5         | 3         | 2         |
| 1. Stufe                   | 55         | 29         | 26                  | 42         | 23         | 19         | 3         | -         | 3         | 9          | 5         | 4         | 1         | 1         | -         |
| 2. Stufe                   | 39         | 19         | 20                  | 23         | 12         | 11         | 3         | 2         | 1         | 9          | 3         | 6         | 4         | 2         | 2         |
| Triesenberg                | 47         | 22         | 25                  | 45         | 20         | 25         | 2         | 2         | -         | -          | -         | -         | -         | -         | -         |
| 1. Stufe                   | 23         | 11         | 12                  | 22         | 10         | 12         | 1         | 1         | -         | -          | -         | -         | -         | -         | -         |
| 2. Stufe                   | 24         | 11         | 13                  | 23         | 10         | 13         | 1         | 1         | -         | -          | -         | -         | -         | -         | -         |
| Schaan                     | 106        | 57         | 49                  | 75         | 39         | 36         | 3         | 1         | 2         | 23         | 15        | 8         | 5         | 2         | 3         |
| 1. Stufe                   | 48         | 24         | 24                  | 39         | 20         | 19         | 1         | -         | 1         | 7          | 4         | 3         | 1         | -         | 1         |
| 2. Stufe                   | 58         | 33         | 25                  | 36         | 19         | 17         | 2         | 1         | 1         | 16         | 11        | 5         | 4         | 2         | 2         |
| Planken                    | 11         | 8          | 3                   | 8          | 6          | 2          | -         | -         | -         | 3          | 2         | 1         | -         | -         | -         |
| 1. Stufe                   | 7          | 4          | 3                   | 5          | 3          | 2          | -         | -         | -         | 2          | 1         | 1         | -         | -         | -         |
| 2. Stufe                   | 4          | 4          | -                   | 3          | 3          | -          | -         | -         | -         | 1          | 1         | -         | -         | -         | -         |

v

v  
v

| Schulort / Stufe | Gesamt |     |     | Staatsangehörigkeit |     |     |       |    |    |       |    |    |        |    |    |
|------------------|--------|-----|-----|---------------------|-----|-----|-------|----|----|-------|----|----|--------|----|----|
|                  |        |     |     | LI                  |     |     | CH    |    |    | EU    |    |    | Übrige |    |    |
|                  | Total  | Kn  | Md  | Total               | Kn  | Md  | Total | Kn | Md | Total | Kn | Md | Total  | Kn | Md |
| Unterland        | 290    | 134 | 156 | 229                 | 106 | 123 | 6     | 5  | 1  | 28    | 12 | 16 | 27     | 11 | 16 |
| 1. Stufe         | 140    | 68  | 72  | 107                 | 53  | 54  | 5     | 4  | 1  | 16    | 6  | 10 | 12     | 5  | 7  |
| 2. Stufe         | 150    | 66  | 84  | 122                 | 53  | 69  | 1     | 1  | -  | 12    | 6  | 6  | 15     | 6  | 9  |
| Eschen           | 68     | 34  | 34  | 50                  | 28  | 22  | 1     | -  | 1  | 6     | 4  | 2  | 11     | 2  | 9  |
| 1. Stufe         | 37     | 18  | 19  | 28                  | 16  | 12  | 1     | -  | 1  | 3     | 2  | 1  | 5      | -  | 5  |
| 2. Stufe         | 31     | 16  | 15  | 22                  | 12  | 10  | -     | -  | -  | 3     | 2  | 1  | 6      | 2  | 4  |
| Nendeln          | 25     | 11  | 14  | 18                  | 8   | 10  | 1     | 1  | -  | 2     | -  | 2  | 4      | 2  | 2  |
| 1. Stufe         | 13     | 6   | 7   | 9                   | 4   | 5   | -     | -  | -  | 1     | -  | 1  | 3      | 2  | 1  |
| 2. Stufe         | 12     | 5   | 7   | 9                   | 4   | 5   | 1     | 1  | -  | 1     | -  | 1  | 1      | -  | 1  |
| Mauren           | 71     | 30  | 41  | 53                  | 24  | 29  | 1     | 1  | -  | 12    | 4  | 8  | 5      | 1  | 4  |
| 1. Stufe         | 34     | 16  | 18  | 25                  | 13  | 12  | 1     | 1  | -  | 8     | 2  | 6  | -      | -  | -  |
| 2. Stufe         | 37     | 14  | 23  | 28                  | 11  | 17  | -     | -  | -  | 4     | 2  | 2  | 5      | 1  | 4  |
| Schaanwald       | 19     | 10  | 9   | 16                  | 7   | 9   | -     | -  | -  | -     | -  | -  | 3      | 3  | -  |
| 1. Stufe         | 11     | 5   | 6   | 10                  | 4   | 6   | -     | -  | -  | -     | -  | -  | 1      | 1  | -  |
| 2. Stufe         | 8      | 5   | 3   | 6                   | 3   | 3   | -     | -  | -  | -     | -  | -  | 2      | 2  | -  |
| Gamprin          | 33     | 16  | 17  | 26                  | 11  | 15  | 1     | 1  | -  | 4     | 2  | 2  | 2      | 2  | -  |
| 1. Stufe         | 13     | 8   | 5   | 10                  | 5   | 5   | 1     | 1  | -  | 1     | 1  | -  | 1      | 1  | -  |
| 2. Stufe         | 20     | 8   | 12  | 16                  | 6   | 10  | -     | -  | -  | 3     | 1  | 2  | 1      | 1  | -  |
| Ruggell          | 53     | 25  | 28  | 46                  | 21  | 25  | 1     | 1  | -  | 4     | 2  | 2  | 2      | 1  | 1  |
| 1. Stufe         | 25     | 11  | 14  | 19                  | 8   | 11  | 1     | 1  | -  | 3     | 1  | 2  | 2      | 1  | 1  |
| 2. Stufe         | 28     | 14  | 14  | 27                  | 13  | 14  | -     | -  | -  | 1     | 1  | -  | -      | -  | -  |
| Schellenberg     | 21     | 8   | 13  | 20                  | 7   | 13  | 1     | 1  | -  | -     | -  | -  | -      | -  | -  |
| 1. Stufe         | 7      | 4   | 3   | 6                   | 3   | 3   | 1     | 1  | -  | -     | -  | -  | -      | -  | -  |
| 2. Stufe         | 14     | 4   | 10  | 14                  | 4   | 10  | -     | -  | -  | -     | -  | -  | -      | -  | -  |

Quelle: Schulamt

### 3 Öffentliche Primarschulen, Einführungsklassen und Vorschulen



## Schüler nach Klassenstufe, Schulregion, Staatsangehörigkeit und Geschlecht

Schuljahr 2009/10

Tabelle 3.1

| Schulart /<br>Klassenstufe  | Gesamt      |             | Staatsangehörigkeit |             |            |            |           |           |           |            |            |            |            |            |           |
|-----------------------------|-------------|-------------|---------------------|-------------|------------|------------|-----------|-----------|-----------|------------|------------|------------|------------|------------|-----------|
|                             | Total       | Kn          | Md                  | LI          |            |            | CH        |           |           | EU         |            |            | Übrige     |            |           |
|                             |             |             |                     | Total       | Kn         | Md         | Total     | Kn        | Md        | Total      | Kn         | Md         | Total      | Kn         | Md        |
| <b>Gesamt Primarstufe</b>   | <b>1978</b> | <b>1016</b> | <b>962</b>          | <b>1448</b> | <b>726</b> | <b>722</b> | <b>78</b> | <b>41</b> | <b>37</b> | <b>257</b> | <b>148</b> | <b>109</b> | <b>195</b> | <b>101</b> | <b>94</b> |
| Oberland                    | 1235        | 639         | 596                 | 903         | 450        | 453        | 46        | 24        | 22        | 184        | 109        | 75         | 102        | 56         | 46        |
| Unterland                   | 743         | 377         | 366                 | 545         | 276        | 269        | 32        | 17        | 15        | 73         | 39         | 34         | 93         | 45         | 48        |
| Spezielle Einschulung       | 102         | 62          | 40                  | 64          | 39         | 25         | 2         | 2         | -         | 20         | 15         | 5          | 16         | 6          | 10        |
| Einführungsklassen 1. Stufe | 37          | 20          | 17                  | 24          | 11         | 13         | -         | -         | -         | 10         | 7          | 3          | 3          | 2          | 1         |
| Einführungsklassen 2. Stufe | 42          | 27          | 15                  | 28          | 20         | 8          | -         | -         | -         | 7          | 5          | 2          | 7          | 2          | 5         |
| Vorschulen 1. Stufe         | 23          | 15          | 8                   | 12          | 8          | 4          | 2         | 2         | -         | 3          | 3          | -          | 6          | 2          | 4         |
| Primarschulen               | 1876        | 954         | 922                 | 1384        | 687        | 697        | 76        | 39        | 37        | 237        | 133        | 104        | 179        | 95         | 84        |
| Primarschulen 1. Klassen    | 309         | 175         | 134                 | 233         | 132        | 101        | 18        | 9         | 9         | 35         | 23         | 12         | 23         | 11         | 12        |
| Oberland                    | 193         | 108         | 85                  | 144         | 77         | 67         | 12        | 7         | 5         | 25         | 17         | 8          | 12         | 7          | 5         |
| Unterland                   | 116         | 67          | 49                  | 89          | 55         | 34         | 6         | 2         | 4         | 10         | 6          | 4          | 11         | 4          | 7         |
| Primarschulen 2. Klassen    | 373         | 189         | 184                 | 277         | 133        | 144        | 10        | 7         | 3         | 49         | 29         | 20         | 37         | 20         | 17        |
| Oberland                    | 224         | 117         | 107                 | 166         | 82         | 84         | 4         | 2         | 2         | 34         | 22         | 12         | 20         | 11         | 9         |
| Unterland                   | 149         | 72          | 77                  | 111         | 51         | 60         | 6         | 5         | 1         | 15         | 7          | 8          | 17         | 9          | 8         |
| Primarschulen 3. Klassen    | 387         | 207         | 180                 | 287         | 149        | 138        | 17        | 11        | 6         | 47         | 27         | 20         | 36         | 20         | 16        |
| Oberland                    | 238         | 124         | 114                 | 181         | 90         | 91         | 10        | 7         | 3         | 29         | 16         | 13         | 18         | 11         | 7         |
| Unterland                   | 149         | 83          | 66                  | 106         | 59         | 47         | 7         | 4         | 3         | 18         | 11         | 7          | 18         | 9          | 9         |
| Primarschulen 4. Klassen    | 401         | 189         | 212                 | 290         | 133        | 157        | 14        | 5         | 9         | 48         | 26         | 22         | 49         | 25         | 24        |
| Oberland                    | 242         | 118         | 124                 | 171         | 81         | 90         | 11        | 4         | 7         | 36         | 21         | 15         | 24         | 12         | 12        |
| Unterland                   | 159         | 71          | 88                  | 119         | 52         | 67         | 3         | 1         | 2         | 12         | 5          | 7          | 25         | 13         | 12        |
| Primarschulen 5. Klassen    | 406         | 194         | 212                 | 297         | 140        | 157        | 17        | 7         | 10        | 58         | 28         | 30         | 34         | 19         | 15        |
| Oberland                    | 259         | 125         | 134                 | 189         | 89         | 100        | 9         | 4         | 5         | 43         | 21         | 22         | 18         | 11         | 7         |
| Unterland                   | 147         | 69          | 78                  | 108         | 51         | 57         | 8         | 3         | 5         | 15         | 7          | 8          | 16         | 8          | 8         |

Quelle: Schulamt

### Erläuterungen zur Tabelle:

Einführungsklassen: Oberland

Vorschulen: Unterland

## Unterrichtende nach Geschlecht

Schuljahr 2009/10

Tabelle 3.2

|                | Total | Männer | Frauen | Vollzeitäquivalente | Durchschn. Alter |
|----------------|-------|--------|--------|---------------------|------------------|
| Unterrichtende | 262   | 62     | 200    | 205.1               | 42.4             |

Quelle: Schulamt

## Schüler nach Schulort, Schulart, Staatsangehörigkeit und Geschlecht

Schuljahr 2009/10

Tabelle 3.3

| Schulort / Schulart       | Gesamt       |              |            | Staatsangehörigkeit |            |            |           |           |           |            |            |            |            |            |           |
|---------------------------|--------------|--------------|------------|---------------------|------------|------------|-----------|-----------|-----------|------------|------------|------------|------------|------------|-----------|
|                           | Total        | Kn           | Md         | LI                  |            |            | CH        |           |           | EU         |            |            | Übrige     |            |           |
|                           |              |              |            | Total               | Kn         | Md         | Total     | Kn        | Md        | Total      | Kn         | Md         | Total      | Kn         | Md        |
| <b>Gesamt Primarstufe</b> | <b>1 978</b> | <b>1 016</b> | <b>962</b> | <b>1 448</b>        | <b>726</b> | <b>722</b> | <b>78</b> | <b>41</b> | <b>37</b> | <b>257</b> | <b>148</b> | <b>109</b> | <b>195</b> | <b>101</b> | <b>94</b> |
| Primarschulen             | 1 876        | 954          | 922        | 1 384               | 687        | 697        | 76        | 39        | 37        | 237        | 133        | 104        | 179        | 95         | 84        |
| Spezielle Einschulung     | 102          | 62           | 40         | 64                  | 39         | 25         | 2         | 2         | -         | 20         | 15         | 5          | 16         | 6          | 10        |
| <b>Oberland</b>           | <b>1 235</b> | <b>639</b>   | <b>596</b> | <b>903</b>          | <b>450</b> | <b>453</b> | <b>46</b> | <b>24</b> | <b>22</b> | <b>184</b> | <b>109</b> | <b>75</b>  | <b>102</b> | <b>56</b>  | <b>46</b> |
| Primarschulen             | 1 156        | 592          | 564        | 851                 | 419        | 432        | 46        | 24        | 22        | 167        | 97         | 70         | 92         | 52         | 40        |
| Spezielle Einschulung     | 79           | 47           | 32         | 52                  | 31         | 21         | -         | -         | -         | 17         | 12         | 5          | 10         | 4          | 6         |
| Vaduz                     | 221          | 123          | 98         | 124                 | 72         | 52         | 9         | 4         | 5         | 50         | 30         | 20         | 38         | 17         | 21        |
| Primarschulen             | 211          | 118          | 93         | 118                 | 67         | 51         | 9         | 4         | 5         | 49         | 30         | 19         | 35         | 17         | 18        |
| Spezielle Einschulung     | 10           | 5            | 5          | 6                   | 5          | 1          | -         | -         | -         | 1          | -          | 1          | 3          | -          | 3         |
| Triesen                   | 290          | 155          | 135        | 214                 | 110        | 104        | 14        | 8         | 6         | 45         | 26         | 19         | 17         | 11         | 6         |
| Primarschulen             | 272          | 141          | 131        | 203                 | 102        | 101        | 14        | 8         | 6         | 38         | 20         | 18         | 17         | 11         | 6         |
| Spezielle Einschulung     | 18           | 14           | 4          | 11                  | 8          | 3          | -         | -         | -         | 7          | 6          | 1          | -          | -          | -         |
| Balzers                   | 261          | 129          | 132        | 216                 | 104        | 112        | 8         | 2         | 6         | 29         | 18         | 11         | 8          | 5          | 3         |
| Primarschulen             | 235          | 115          | 120        | 198                 | 95         | 103        | 8         | 2         | 6         | 23         | 14         | 9          | 6          | 4          | 2         |
| Spezielle Einschulung     | 26           | 14           | 12         | 18                  | 9          | 9          | -         | -         | -         | 6          | 4          | 2          | 2          | 1          | 1         |
| Triesenberg               | 122          | 61           | 61         | 111                 | 52         | 59         | 1         | 1         | -         | 6          | 5          | 1          | 4          | 3          | 1         |
| Primarschulen             | 112          | 55           | 57         | 102                 | 46         | 56         | 1         | 1         | -         | 6          | 5          | 1          | 3          | 3          | -         |
| Spezielle Einschulung     | 10           | 6            | 4          | 9                   | 6          | 3          | -         | -         | -         | -          | -          | -          | 1          | -          | 1         |
| Schaan                    | 307          | 150          | 157        | 210                 | 94         | 116        | 12        | 8         | 4         | 50         | 28         | 22         | 35         | 20         | 15        |
| Primarschulen             | 292          | 142          | 150        | 202                 | 91         | 111        | 12        | 8         | 4         | 47         | 26         | 21         | 31         | 17         | 14        |
| Spezielle Einschulung     | 15           | 8            | 7          | 8                   | 3          | 5          | -         | -         | -         | 3          | 2          | 1          | 4          | 3          | 1         |
| Planken                   | 34           | 21           | 13         | 28                  | 18         | 10         | 2         | 1         | 1         | 4          | 2          | 2          | -          | -          | -         |
| Primarschulen             | 34           | 21           | 13         | 28                  | 18         | 10         | 2         | 1         | 1         | 4          | 2          | 2          | -          | -          | -         |
| <b>Unterland</b>          | <b>743</b>   | <b>377</b>   | <b>366</b> | <b>545</b>          | <b>276</b> | <b>269</b> | <b>32</b> | <b>17</b> | <b>15</b> | <b>73</b>  | <b>39</b>  | <b>34</b>  | <b>93</b>  | <b>45</b>  | <b>48</b> |
| Primarschulen             | 720          | 362          | 358        | 533                 | 268        | 265        | 30        | 15        | 15        | 70         | 36         | 34         | 87         | 43         | 44        |
| Spezielle Einschulung     | 23           | 15           | 8          | 12                  | 8          | 4          | 2         | 2         | -         | 3          | 3          | -          | 6          | 2          | 4         |
| Eschen                    | 156          | 76           | 80         | 110                 | 51         | 59         | 6         | 5         | 1         | 17         | 8          | 9          | 23         | 12         | 11        |
| Primarschulen             | 150          | 73           | 77         | 105                 | 49         | 56         | 5         | 4         | 1         | 17         | 8          | 9          | 23         | 12         | 11        |
| Spezielle Einschulung     | 6            | 3            | 3          | 5                   | 2          | 3          | 1         | 1         | -         | -          | -          | -          | -          | -          | -         |
| Nendeln                   | 96           | 47           | 49         | 57                  | 24         | 33         | 2         | 2         | -         | 8          | 6          | 2          | 29         | 15         | 14        |
| Primarschulen             | 96           | 47           | 49         | 57                  | 24         | 33         | 2         | 2         | -         | 8          | 6          | 2          | 29         | 15         | 14        |
| Mauren                    | 190          | 102          | 88         | 142                 | 76         | 66         | 5         | 2         | 3         | 26         | 16         | 10         | 17         | 8          | 9         |
| Primarschulen             | 184          | 97           | 87         | 140                 | 74         | 66         | 5         | 2         | 3         | 25         | 15         | 10         | 14         | 6          | 8         |
| Spezielle Einschulung     | 6            | 5            | 1          | 2                   | 2          | -          | -         | -         | -         | 1          | 1          | -          | 3          | 2          | 1         |
| Schaanwald                | 36           | 15           | 21         | 21                  | 10         | 11         | 2         | 1         | 1         | 5          | 2          | 3          | 8          | 2          | 6         |
| Primarschulen             | 36           | 15           | 21         | 21                  | 10         | 11         | 2         | 1         | 1         | 5          | 2          | 3          | 8          | 2          | 6         |
| Gamprin                   | 74           | 39           | 35         | 54                  | 31         | 23         | 6         | 2         | 4         | 7          | 3          | 4          | 7          | 3          | 4         |
| Primarschulen             | 74           | 39           | 35         | 54                  | 31         | 23         | 6         | 2         | 4         | 7          | 3          | 4          | 7          | 3          | 4         |
| Ruggell                   | 113          | 58           | 55         | 87                  | 47         | 40         | 10        | 4         | 6         | 8          | 3          | 5          | 8          | 4          | 4         |
| Primarschulen             | 102          | 51           | 51         | 82                  | 43         | 39         | 9         | 3         | 6         | 6          | 1          | 5          | 5          | 4          | 1         |
| Spezielle Einschulung     | 11           | 7            | 4          | 5                   | 4          | 1          | 1         | 1         | -         | 2          | 2          | -          | 3          | -          | 3         |
| Schellenberg              | 78           | 40           | 38         | 74                  | 37         | 37         | 1         | 1         | -         | 2          | 1          | 1          | 1          | 1          | -         |
| Primarschulen             | 78           | 40           | 38         | 74                  | 37         | 37         | 1         | 1         | -         | 2          | 1          | 1          | 1          | 1          | -         |

Quelle: Schulamt

## Anzahl Schüler, Klassen und Schüler pro Klasse nach Schulart und Schulregion

Schuljahr 2009/10

Tabelle 3.4

| Schulart / Schulstufe           | Anzahl Schüler |              |            | Anzahl Klassen |           |           | Schüler pro Klasse |           |           |
|---------------------------------|----------------|--------------|------------|----------------|-----------|-----------|--------------------|-----------|-----------|
|                                 | Total          | Oberland     | Unterland  | Total          | Oberland  | Unterland | Total              | Oberland  | Unterland |
| <b>Gesamt Primarstufe</b>       | <b>1 978</b>   | <b>1 235</b> | <b>743</b> | <b>121</b>     | <b>73</b> | <b>48</b> | <b>15</b>          | <b>15</b> | <b>15</b> |
| Einführungsklassen / Vorschulen | 102            | 79           | 23         | 11             | 8         | 3         | 9                  | 10        | 8         |
| Primarschulen                   | 1 876          | 1 156        | 720        | 110            | 65        | 45        | 17                 | 18        | 16        |
| 1. Klassen                      | 309            | 193          | 116        | 21             | 12        | 9         | 15                 | 16        | 13        |
| 2. Klassen                      | 373            | 224          | 149        | 22             | 14        | 8         | 17                 | 16        | 19        |
| 3. Klassen                      | 387            | 238          | 149        | 21             | 12        | 9         | 18                 | 20        | 17        |
| 4. Klassen                      | 401            | 242          | 159        | 23             | 13        | 10        | 17                 | 19        | 16        |
| 5. Klassen                      | 406            | 259          | 147        | 23             | 14        | 9         | 18                 | 19        | 16        |

Quelle: Schulamt

### Erläuterung zur Tabelle:

**Basisstufenklassen:** In Basisstufenklassen werden Schüler vom 1. und 2. Kindergarten und von der 1. und 2. Klasse gemeinsam unterrichtet. Die Kinder werden in ihrer jeweiligen Klassenstufe gezählt, die Klasse selbst ist bei den 1. Klassen berücksichtigt. Geführt werden Basisstufenklassen in Schaan, Planken und Schaanwald.

**Mittelstufenklassen:** In Mittelstufenklassen werden Schüler von der 3. bis 5. Klasse gemeinsam unterrichtet. Die Kinder werden in ihrer jeweiligen Klassenstufe gezählt, die Klasse selbst ist bei den 3. Klassen berücksichtigt. Geführt werden Mittelstufenklassen in Planken und Schaanwald.

## 4 Öffentliche Oberschulen

## Schüler nach Klassenstufe, Schulregion, Schulort, Staatsangehörigkeit und Geschlecht

Schuljahr 2009/10

Tabelle 4.1

| Schulart / Klassenstufe /<br>Schulregion                | Gesamt     |            |            | Staatsangehörigkeit |            |           |           |           |           |           |           |           |           |           |           |
|---|------------|------------|------------|---------------------|------------|-----------|-----------|-----------|-----------|-----------|-----------|-----------|-----------|-----------|-----------|
|   | Total      | Kn         | Md         | LI                  |            |           | CH        |           |           | EU        |           |           | Übrige    |           |           |
|   |            |            |            | Total               | Kn         | Md        | Total     | Kn        | Md        | Total     | Kn        | Md        | Total     | Kn        | Md        |
| <b>Gesamt Oberschulen</b>                               | <b>396</b> | <b>206</b> | <b>190</b> | <b>205</b>          | <b>113</b> | <b>92</b> | <b>23</b> | <b>12</b> | <b>11</b> | <b>90</b> | <b>44</b> | <b>46</b> | <b>78</b> | <b>37</b> | <b>41</b> |
| Oberland  | 253        | 128        | 125        | 124                 | 65         | 59        | 11        | 7         | 4         | 70        | 32        | 38        | 48        | 24        | 24        |
| Triesen   | 147        | 74         | 73         | 78                  | 40         | 38        | 6         | 4         | 2         | 36        | 18        | 18        | 27        | 12        | 15        |
| Vaduz   | 106        | 54         | 52         | 46                  | 25         | 21        | 5         | 3         | 2         | 34        | 14        | 20        | 21        | 12        | 9         |
| Unterland   | 143        | 78         | 65         | 81                  | 48         | 33        | 12        | 5         | 7         | 20        | 12        | 8         | 30        | 13        | 17        |
| Intensivkurs Deutsch als<br>Zweitsprache, Sekundarstufe | 13         | 6          | 7          | 2                   | 1          | 1         | -         | -         | -         | -         | -         | -         | 11        | 5         | 6         |
| <b>Oberschulen</b>                                      | <b>383</b> | <b>200</b> | <b>183</b> | <b>203</b>          | <b>112</b> | <b>91</b> | <b>23</b> | <b>12</b> | <b>11</b> | <b>90</b> | <b>44</b> | <b>46</b> | <b>67</b> | <b>32</b> | <b>35</b> |
| Oberland  | 240        | 122        | 118        | 122                 | 64         | 58        | 11        | 7         | 4         | 70        | 32        | 38        | 37        | 19        | 18        |
| Unterland   | 143        | 78         | 65         | 81                  | 48         | 33        | 12        | 5         | 7         | 20        | 12        | 8         | 30        | 13        | 17        |
| 1. Klassen  | 81         | 40         | 41         | 38                  | 21         | 17        | 3         | 1         | 2         | 24        | 9         | 15        | 16        | 9         | 7         |
| Oberland  | 48         | 21         | 27         | 22                  | 10         | 12        | -         | -         | -         | 20        | 7         | 13        | 6         | 4         | 2         |
| Unterland   | 33         | 19         | 14         | 16                  | 11         | 5         | 3         | 1         | 2         | 4         | 2         | 2         | 10        | 5         | 5         |
| 2. Klassen  | 105        | 56         | 49         | 51                  | 27         | 24        | 9         | 4         | 5         | 27        | 16        | 11        | 18        | 9         | 9         |
| Oberland  | 71         | 37         | 34         | 31                  | 16         | 15        | 5         | 2         | 3         | 21        | 12        | 9         | 14        | 7         | 7         |
| Unterland   | 34         | 19         | 15         | 20                  | 11         | 9         | 4         | 2         | 2         | 6         | 4         | 2         | 4         | 2         | 2         |
| 3. Klassen  | 93         | 47         | 46         | 49                  | 26         | 23        | 6         | 3         | 3         | 22        | 10        | 12        | 16        | 8         | 8         |
| Oberland  | 55         | 30         | 25         | 26                  | 16         | 10        | 3         | 2         | 1         | 16        | 7         | 9         | 10        | 5         | 5         |
| Unterland   | 38         | 17         | 21         | 23                  | 10         | 13        | 3         | 1         | 2         | 6         | 3         | 3         | 6         | 3         | 3         |
| 4. Klassen  | 104        | 57         | 47         | 65                  | 38         | 27        | 5         | 4         | 1         | 17        | 9         | 8         | 17        | 6         | 11        |
| Oberland  | 66         | 34         | 32         | 43                  | 22         | 21        | 3         | 3         | -         | 13        | 6         | 7         | 7         | 3         | 4         |
| Unterland   | 38         | 23         | 15         | 22                  | 16         | 6         | 2         | 1         | 1         | 4         | 3         | 1         | 10        | 3         | 7         |

Quelle: Schulamt

### Erläuterung zur Tabelle:

Intensivkurs Deutsch als Zweitsprache, Sekundarstufe: Oberland.

## Unterrichtende nach Geschlecht

Schuljahr 2009/10

Tabelle 4.2

|                | Total | Männer | Frauen | Vollzeitäquivalente | Durchschn. Alter |
|----------------|-------|--------|--------|---------------------|------------------|
| Unterrichtende | 99    | 44     | 55     | 72.2                | 38.1             |

Quelle: Schulamt

## 5 Öffentliche Realschulen

## Schüler nach Klassenstufe, Schulregion, Schulort, Staatsangehörigkeit und Geschlecht

Schuljahr 2009/10

Tabelle 5.1

| Klassenstufe /<br>Schulregion | Gesamt     |            |            | Staatsangehörigkeit |            |            |           |           |           |           |           |           |           |           |           |
|-------------------------------|------------|------------|------------|---------------------|------------|------------|-----------|-----------|-----------|-----------|-----------|-----------|-----------|-----------|-----------|
|                               | Total      | Kn         | Md         | LI                  |            |            | CH        |           |           | EU        |           |           | Übrige    |           |           |
|                               |            |            |            | Total               | Kn         | Md         | Total     | Kn        | Md        | Total     | Kn        | Md        | Total     | Kn        | Md        |
| <b>Gesamt Realschulen</b>     | <b>748</b> | <b>400</b> | <b>348</b> | <b>585</b>          | <b>322</b> | <b>263</b> | <b>43</b> | <b>20</b> | <b>23</b> | <b>73</b> | <b>39</b> | <b>34</b> | <b>47</b> | <b>19</b> | <b>28</b> |
| Oberland                      | 507        | 264        | 243        | 400                 | 215        | 185        | 28        | 12        | 16        | 56        | 31        | 25        | 23        | 6         | 17        |
| Vaduz                         | 123        | 59         | 64         | 78                  | 44         | 34         | 9         | 2         | 7         | 21        | 8         | 13        | 15        | 5         | 10        |
| Triesen                       | 146        | 64         | 82         | 120                 | 53         | 67         | 7         | 1         | 6         | 14        | 9         | 5         | 5         | 1         | 4         |
| Balzers                       | 105        | 58         | 47         | 87                  | 49         | 38         | 7         | 4         | 3         | 9         | 5         | 4         | 2         | -         | 2         |
| Schaan                        | 133        | 83         | 50         | 115                 | 69         | 46         | 5         | 5         | -         | 12        | 9         | 3         | 1         | -         | 1         |
| Unterland                     | 241        | 136        | 105        | 185                 | 107        | 78         | 15        | 8         | 7         | 17        | 8         | 9         | 24        | 13        | 11        |
| davon Sportschüler            | 67         | 42         | 25         | 60                  | 36         | 24         | 4         | 3         | 1         | 3         | 3         | -         | -         | -         | -         |
| 1. Klassen                    | 226        | 117        | 109        | 167                 | 91         | 76         | 12        | 8         | 4         | 27        | 12        | 15        | 20        | 6         | 14        |
| Oberland                      | 147        | 73         | 74         | 107                 | 56         | 51         | 9         | 5         | 4         | 19        | 8         | 11        | 12        | 4         | 8         |
| Unterland                     | 79         | 44         | 35         | 60                  | 35         | 25         | 3         | 3         | -         | 8         | 4         | 4         | 8         | 2         | 6         |
| 2. Klassen                    | 198        | 105        | 93         | 161                 | 87         | 74         | 13        | 4         | 9         | 14        | 7         | 7         | 10        | 7         | 3         |
| Oberland                      | 135        | 69         | 66         | 114                 | 61         | 53         | 8         | 2         | 6         | 10        | 6         | 4         | 3         | -         | 3         |
| Unterland                     | 63         | 36         | 27         | 47                  | 26         | 21         | 5         | 2         | 3         | 4         | 1         | 3         | 7         | 7         | -         |
| 3. Klassen                    | 176        | 100        | 76         | 133                 | 79         | 54         | 13        | 6         | 7         | 20        | 12        | 8         | 10        | 3         | 7         |
| Oberland                      | 124        | 72         | 52         | 93                  | 56         | 37         | 8         | 4         | 4         | 19        | 11        | 8         | 4         | 1         | 3         |
| Unterland                     | 52         | 28         | 24         | 40                  | 23         | 17         | 5         | 2         | 3         | 1         | 1         | -         | 6         | 2         | 4         |
| 4. Klassen                    | 148        | 78         | 70         | 124                 | 65         | 59         | 5         | 2         | 3         | 12        | 8         | 4         | 7         | 3         | 4         |
| Oberland                      | 101        | 50         | 51         | 86                  | 42         | 44         | 3         | 1         | 2         | 8         | 6         | 2         | 4         | 1         | 3         |
| Unterland                     | 47         | 28         | 19         | 38                  | 23         | 15         | 2         | 1         | 1         | 4         | 2         | 2         | 3         | 2         | 1         |

Quelle: Schulamt

## Unterrichtende nach Geschlecht

Schuljahr 2009/10

Tabelle 5.2

|                | Total | Männer | Frauen | Vollzeitäquivalente | Durchschn. Alter |
|----------------|-------|--------|--------|---------------------|------------------|
| Unterrichtende | 122   | 57     | 65     | 83.9                | 43.3             |

Quelle: Schulamt

## 6 Liechtensteinisches Gymnasium



## Schüler nach Schulstufe, Wohnregion, Klassenstufe, Profil, Staatsangehörigkeit und Geschlecht

Schuljahr 2009/10

Tabelle 6.1

| Wohnregion / Schulstufe /<br>Klassenstufe / Profil | Gesamt     |            |            | Staatsangehörigkeit |            |            |           |           |           |           |           |           |           |          |          |
|--|------------|------------|------------|---------------------|------------|------------|-----------|-----------|-----------|-----------|-----------|-----------|-----------|----------|----------|
|  | Total      | Kn         | Md         | LI                  |            |            | CH        |           |           | EU        |           |           | Übrige    |          |          |
|  |            |            |            | Total               | Kn         | Md         | Total     | Kn        | Md        | Total     | Kn        | Md        | Total     | Kn       | Md       |
| <b>Gesamt Liecht. Gymnasium</b>                    | <b>720</b> | <b>318</b> | <b>402</b> | <b>577</b>          | <b>251</b> | <b>326</b> | <b>48</b> | <b>23</b> | <b>25</b> | <b>82</b> | <b>40</b> | <b>42</b> | <b>13</b> | <b>4</b> | <b>9</b> |
| davon Sportschüler                                 | 18         | 14         | 4          | 10                  | 8          | 2          | 5         | 3         | 2         | 3         | 3         | -         | -         | -        | -        |
| aus dem Oberland                                   | 438        | 182        | 256        | 343                 | 143        | 200        | 28        | 11        | 17        | 57        | 26        | 31        | 10        | 2        | 8        |
| aus dem Unterland                                  | 276        | 132        | 144        | 233                 | 108        | 125        | 16        | 9         | 7         | 24        | 13        | 11        | 3         | 2        | 1        |
| aus der Schweiz                                    | 6          | 4          | 2          | 1                   | -          | 1          | 4         | 3         | 1         | 1         | 1         | -         | -         | -        | -        |
| <b>Sekundarstufe I</b>                             | <b>442</b> | <b>205</b> | <b>237</b> | <b>354</b>          | <b>163</b> | <b>191</b> | <b>28</b> | <b>14</b> | <b>14</b> | <b>53</b> | <b>25</b> | <b>28</b> | <b>7</b>  | <b>3</b> | <b>4</b> |
| aus dem Oberland                                   | 276        | 118        | 158        | 222                 | 94         | 128        | 13        | 6         | 7         | 35        | 16        | 19        | 6         | 2        | 4        |
| aus dem Unterland                                  | 162        | 84         | 78         | 132                 | 69         | 63         | 12        | 6         | 6         | 17        | 8         | 9         | 1         | 1        | -        |
| aus der Schweiz                                    | 4          | 3          | 1          | -                   | -          | -          | 3         | 2         | 1         | 1         | 1         | -         | -         | -        | -        |
| 1. Stufe   | 77         | 34         | 43         | 62                  | 28         | 34         | 4         | 3         | 1         | 10        | 3         | 7         | 1         | -        | 1        |
| 2. Stufe   | 111        | 59         | 52         | 95                  | 48         | 47         | 4         | 1         | 3         | 11        | 9         | 2         | 1         | 1        | -        |
| 3. Stufe   | 122        | 54         | 68         | 99                  | 44         | 55         | 8         | 4         | 4         | 14        | 6         | 8         | 1         | -        | 1        |
| 4. Stufe   | 132        | 58         | 74         | 98                  | 43         | 55         | 12        | 6         | 6         | 18        | 7         | 11        | 4         | 2        | 2        |
| Profil Kunst, Musik, Pädagogik                     | 24         | 2          | 22         | 19                  | 1          | 18         | 2         | -         | 2         | 2         | -         | 2         | 1         | 1        | -        |
| Profil Lingua, neue Sprachen                       | 21         | 6          | 15         | 17                  | 5          | 12         | 1         | 1         | -         | 2         | -         | 2         | 1         | -        | 1        |
| Profil Mathematik und<br>Naturwissenschaften       | 28         | 25         | 3          | 22                  | 20         | 2          | -         | -         | -         | 5         | 4         | 1         | 1         | 1        | -        |
| Profil Neue Sprachen                               | 17         | -          | 17         | 12                  | -          | 12         | -         | -         | -         | 4         | -         | 4         | 1         | -        | 1        |
| Profil Wirtschaft und Recht                        | 42         | 25         | 17         | 28                  | 17         | 11         | 9         | 5         | 4         | 5         | 3         | 2         | -         | -        | -        |
| <b>Sekundarstufe II</b>                            | <b>278</b> | <b>113</b> | <b>165</b> | <b>223</b>          | <b>88</b>  | <b>135</b> | <b>20</b> | <b>9</b>  | <b>11</b> | <b>29</b> | <b>15</b> | <b>14</b> | <b>6</b>  | <b>1</b> | <b>5</b> |
| aus dem Oberland                                   | 162        | 64         | 98         | 121                 | 49         | 72         | 15        | 5         | 10        | 22        | 10        | 12        | 4         | -        | 4        |
| aus dem Unterland                                  | 114        | 48         | 66         | 101                 | 39         | 62         | 4         | 3         | 1         | 7         | 5         | 2         | 2         | 1        | 1        |
| aus der Schweiz                                    | 2          | 1          | 1          | 1                   | -          | 1          | 1         | 1         | -         | -         | -         | -         | -         | -        | -        |
| 5. Stufe   | 95         | 39         | 56         | 77                  | 28         | 49         | 5         | 2         | 3         | 10        | 8         | 2         | 3         | 1        | 2        |
| Profil Kunst, Musik, Pädagogik                     | 13         | -          | 13         | 10                  | -          | 10         | 2         | -         | 2         | 1         | -         | 1         | -         | -        | -        |
| Profil Lingua, Neue Sprachen                       | 16         | 6          | 10         | 14                  | 4          | 10         | -         | -         | -         | 2         | 2         | -         | -         | -        | -        |
| Profil Mathematik und<br>Naturwissenschaften       | 23         | 11         | 12         | 16                  | 6          | 10         | 2         | 1         | 1         | 4         | 3         | 1         | 1         | 1        | -        |
| Profil Neue Sprachen                               | 19         | 4          | 15         | 17                  | 4          | 13         | -         | -         | -         | -         | -         | -         | 2         | -        | 2        |
| Profil Wirtschaft und Recht                        | 24         | 18         | 6          | 20                  | 14         | 6          | 1         | 1         | -         | 3         | 3         | -         | -         | -        | -        |
| 6. Stufe   | 92         | 38         | 54         | 70                  | 28         | 42         | 11        | 5         | 6         | 10        | 5         | 5         | 1         | -        | 1        |
| Profil Kunst, Musik, Pädagogik                     | 25         | 4          | 21         | 21                  | 4          | 17         | 3         | -         | 3         | -         | -         | -         | 1         | -        | 1        |
| Profil Mathematik und<br>Naturwissenschaften       | 18         | 11         | 7          | 12                  | 7          | 5          | 3         | 2         | 1         | 3         | 2         | 1         | -         | -        | -        |
| Profil Neue Sprachen                               | 20         | 3          | 17         | 15                  | 2          | 13         | 2         | 1         | 1         | 3         | -         | 3         | -         | -        | -        |
| Profil Wirtschaft und Recht                        | 29         | 20         | 9          | 22                  | 15         | 7          | 3         | 2         | 1         | 4         | 3         | 1         | -         | -        | -        |
| 7. Stufe   | 91         | 36         | 55         | 76                  | 32         | 44         | 4         | 2         | 2         | 9         | 2         | 7         | 2         | -        | 2        |
| Profil Kunst, Musik, Pädagogik                     | 13         | -          | 13         | 10                  | -          | 10         | -         | -         | -         | 2         | -         | 2         | 1         | -        | 1        |
| Profil Lingua, Neue Sprachen                       | 16         | 7          | 9          | 13                  | 6          | 7          | 1         | 1         | -         | 2         | -         | 2         | -         | -        | -        |
| Profil Mathematik und<br>Naturwissenschaften       | 22         | 15         | 7          | 18                  | 13         | 5          | 1         | 1         | -         | 3         | 1         | 2         | -         | -        | -        |
| Profil Neue Sprachen                               | 23         | 3          | 20         | 20                  | 3          | 17         | 1         | -         | 1         | 1         | -         | 1         | 1         | -        | 1        |
| Profil Wirtschaft und Recht                        | 17         | 11         | 6          | 15                  | 10         | 5          | 1         | -         | 1         | 1         | 1         | -         | -         | -        | -        |

Quelle: Schulamt

## Unterrichtende nach Geschlecht

Schuljahr 2009/10

Tabelle 6.2

|                | Total | Männer | Frauen | Vollzeitäquivalente | Durchschn. Alter |
|----------------|-------|--------|--------|---------------------|------------------|
| Unterrichtende | 92    | 55     | 37     | 75.8                | 44.3             |

Quelle: Schulamt

## Siebenjahresvergleich - Maturanden nach Staatsangehörigkeit und Geschlecht

Abschlussjahre 2004 bis 2010

Tabelle 6.3

| Maturanden  | Gesamt |    |    | Staatsangehörigkeit |    |    |       |    |    |       |    |    |        |    |    |
|-------------|--------|----|----|---------------------|----|----|-------|----|----|-------|----|----|--------|----|----|
|             |        |    |    | LI                  |    |    | CH    |    |    | EU    |    |    | Übrige |    |    |
|             | Total  | Kn | Md | Total               | Kn | Md | Total | Kn | Md | Total | Kn | Md | Total  | Kn | Md |
| Gesamt 2004 | 72     | 36 | 36 | 65                  | 32 | 33 | 3     | 1  | 2  | 4     | 3  | 1  | -      | -  | -  |
| Gesamt 2005 | 137    | 66 | 71 | 104                 | 54 | 50 | 15    | 7  | 8  | 17    | 5  | 12 | 1      | -  | 1  |
| Gesamt 2006 | 84     | 34 | 50 | 64                  | 29 | 35 | 11    | 2  | 9  | 7     | 2  | 5  | 2      | 1  | 1  |
| Gesamt 2007 | 88     | 43 | 45 | 62                  | 30 | 32 | 16    | 8  | 8  | 7     | 4  | 3  | 3      | 1  | 2  |
| Gesamt 2008 | 88     | 31 | 57 | 62                  | 22 | 40 | 10    | 1  | 9  | 13    | 6  | 7  | 3      | 2  | 1  |
| Gesamt 2009 | 113    | 46 | 67 | 87                  | 32 | 55 | 9     | 1  | 8  | 13    | 11 | 2  | 4      | 2  | 2  |
| Gesamt 2010 | 89     | 34 | 55 | 74                  | 30 | 44 | 4     | 2  | 2  | 9     | 2  | 7  | 2      | -  | 2  |

Quelle: Schulamt

## 7 Freiwilliges 10. Schuljahr

## Schüler nach Wohnregion, Unterrichtsschwerpunkt, Staatsangehörigkeit und Geschlecht

Schuljahr 2009/10

Tabelle 7.1

| Wohnregion /<br>Unterrichtsschwerpunkt | Gesamt    |           |           | Staatsangehörigkeit |           |           |          |          |          |           |          |          |           |          |          |
|--|-----------|-----------|-----------|---------------------|-----------|-----------|----------|----------|----------|-----------|----------|----------|-----------|----------|----------|
|  |           |           |           | LI                  |           |           | CH       |          |          | EU        |          |          | Übrige    |          |          |
|  | Total     | Kn        | Md        | Total               | Kn        | Md        | Total    | Kn       | Md       | Total     | Kn       | Md       | Total     | Kn       | Md       |
| <b>Gesamt 10. Schuljahr</b>            | <b>72</b> | <b>29</b> | <b>43</b> | <b>45</b>           | <b>19</b> | <b>26</b> | <b>2</b> | <b>1</b> | <b>1</b> | <b>11</b> | <b>4</b> | <b>7</b> | <b>14</b> | <b>5</b> | <b>9</b> |
| aus dem Oberland                       | 40        | 22        | 18        | 25                  | 13        | 12        | 1        | 1        | -        | 6         | 4        | 2        | 8         | 4        | 4        |
| aus dem Unterland                      | 30        | 7         | 23        | 20                  | 6         | 14        | -        | -        | -        | 4         | -        | 4        | 6         | 1        | 5        |
| aus der Schweiz                        | 2         | -         | 2         | -                   | -         | -         | 1        | -        | 1        | 1         | -        | 1        | -         | -        | -        |
| Cyber Class I                          | 16        | 6         | 10        | 8                   | 4         | 4         | -        | -        | -        | 3         | 1        | 2        | 5         | 1        | 4        |
| Cyber Class II                         | 16        | 7         | 9         | 12                  | 6         | 6         | -        | -        | -        | 1         | -        | 1        | 3         | 1        | 2        |
| Pro Lingua I                           | 22        | 6         | 16        | 18                  | 4         | 14        | -        | -        | -        | 3         | 1        | 2        | 1         | 1        | -        |
| Werkklasse I                           | 8         | 5         | 3         | 5                   | 3         | 2         | 1        | -        | 1        | -         | -        | -        | 2         | 2        | -        |
| Zukunftsbrücke I                       | 10        | 5         | 5         | 2                   | 2         | -         | 1        | 1        | -        | 4         | 2        | 2        | 3         | -        | 3        |

Quelle: Schulamt

## Unterrichtende nach Geschlecht

Schuljahr 2009/10

Tabelle 7.2

|                | Total | Männer | Frauen | Vollzeitäquivalente | Durchschn. Alter |
|----------------|-------|--------|--------|---------------------|------------------|
| Unterrichtende | 17    | 10     | 7      | 11.7                | 44.0             |

Quelle: Schulamt

## 8 Privatschulen in Liechtenstein

## Schüler nach Schulstufe, Klassenstufe und Wohnort

Schuljahr 2009/10

Tabelle 8.1

| Schulstufe / Klassenstufe          | Gesamt<br>Schüler | Wohnort der Schüler |                              |                                     |                     |  |  |                   |
|------------------------------------|-------------------|---------------------|------------------------------|-------------------------------------|---------------------|--|--|-------------------|
|                                    |                   | Gesamt<br>Oberland  | Planken,<br>Schaan,<br>Vaduz | Balzers,<br>Triesen,<br>Triesenberg | Gesamt<br>Unterland | Eschen,<br>Mauren,<br>Nendeln,<br>Schaanwald | Gamprin-<br>Bendern,<br>Ruggell,<br>Schellenberg | Gesamt<br>Ausland |
| <b>Privatschulen - alle Stufen</b> | <b>241</b>        | <b>92</b>           | <b>41</b>                    | <b>51</b>                           | <b>38</b>           | <b>21</b>                                    | <b>17</b>  | <b>111</b>        |
| Kindergärten                       | 21                | 5                   | 4                            | 1                                   | 5                   | 1  | 4  | 11                |
| 1. Klassen                         | 9                 | -                   | -                            | -                                   | 1                   | -  | 1  | 8                 |
| 2. Klassen                         | 12                | 5                   | 4                            | 1                                   | 4                   | 1  | 3  | 3                 |
| Primarstufe                        | 89                | 26                  | 10                           | 16                                  | 10                  | 6  | 4  | 53                |
| 1. Klassen                         | 16                | 3                   | 1                            | 2                                   | 2                   | -  | 2  | 11                |
| 2. Klassen                         | 11                | 3                   | -                            | 3                                   | 1                   | 1  | -  | 7                 |
| 3. Klassen                         | 19                | 5                   | 2                            | 3                                   | 2                   | 1  | 1  | 12                |
| 4. Klassen                         | 17                | 8                   | 3                            | 5                                   | 3                   | 3  | -  | 6                 |
| 5. Klassen                         | 26                | 7                   | 4                            | 3                                   | 2                   | 1  | 1  | 17                |
| Sekundarstufe I                    | 113               | 49                  | 21                           | 28                                  | 18                  | 12   | 6  | 46                |
| 1. Klassen                         | 28                | 12                  | 6                            | 6                                   | 4                   | 2  | 2  | 12                |
| 2. Klassen                         | 35                | 14                  | 7                            | 7                                   | 5                   | 4  | 1  | 16                |
| 3. Klassen                         | 26                | 10                  | 5                            | 5                                   | 8                   | 5  | 3  | 8                 |
| 4. Klassen                         | 24                | 13                  | 3                            | 10                                  | 1                   | 1  | -  | 10                |
| Sekundarstufe II                   | 18                | 12                  | 6                            | 6                                   | 5                   | 2  | 3  | 1                 |
| 1. Klassen                         | 11                | 7                   | 3                            | 4                                   | 4                   | 1  | 3  | -                 |
| 3. Klassen                         | 7                 | 5                   | 3                            | 2                                   | 1                   | 1  | -  | 1                 |

Quelle: Privatschulen

### Erläuterung zu der Tabelle

Sekundarstufe II: Im Schuljahr 2009/10 wurde keine 2. Klasse auf dem Niveau der Sekundarstufe II geführt.

## Schüler nach Schulstufe, Klassenstufe, Wohnregion, Staatsangehörigkeit und Geschlecht

Schuljahr 2009/10

Tabelle 8.2

| Schulstufe/Klassenstufe/<br>Wohnregion | Gesamt     |            |            | Staatsangehörigkeit |           |           |           |           |           |           |           |           |          |          |          |
|--|------------|------------|------------|---------------------|-----------|-----------|-----------|-----------|-----------|-----------|-----------|-----------|----------|----------|----------|
|  | Total      | Kn         | Md         | LI                  |           |           | CH        |           |           | EU        |           |           | Übrige   |          |          |
|  |            |            |            | Total               | Kn        | Md        | Total     | Kn        | Md        | Total     | Kn        | Md        | Total    | Kn       | Md       |
| <b>Privatschulen - alle Stufen</b>     | <b>241</b> | <b>127</b> | <b>114</b> | <b>105</b>          | <b>59</b> | <b>46</b> | <b>41</b> | <b>24</b> | <b>17</b> | <b>92</b> | <b>42</b> | <b>50</b> | <b>3</b> | <b>2</b> | <b>1</b> |
| aus dem Oberland                       | 92         | 50         | 42         | 77                  | 39        | 38        | 6         | 4         | 2         | 8         | 6         | 2         | 1        | 1        | -        |
| aus dem Unterland                      | 38         | 27         | 11         | 28                  | 20        | 8         | -         | -         | -         | 9         | 6         | 3         | 1        | 1        | -        |
| aus der Schweiz                        | 42         | 23         | 19         | -                   | -         | -         | 35        | 20        | 15        | 7         | 3         | 4         | -        | -        | -        |
| aus Österreich                         | 69         | 27         | 42         | -                   | -         | -         | -         | -         | -         | 68        | 27        | 41        | 1        | -        | 1        |
| <b>Kindergarten</b>                    | <b>21</b>  | <b>9</b>   | <b>12</b>  | <b>5</b>            | <b>3</b>  | <b>2</b>  | <b>2</b>  | <b>-</b>  | <b>2</b>  | <b>14</b> | <b>6</b>  | <b>8</b>  | <b>-</b> | <b>-</b> | <b>-</b> |
| aus dem Oberland                       | 5          | 1          | 4          | 3                   | 1         | 2         | -         | -         | -         | 2         | -         | 2         | -        | -        | -        |
| aus dem Unterland                      | 5          | 5          | -          | 2                   | 2         | -         | -         | -         | -         | 3         | 3         | -         | -        | -        | -        |
| aus der Schweiz                        | 5          | 1          | 4          | -                   | -         | -         | 2         | -         | 2         | 3         | 1         | 2         | -        | -        | -        |
| aus Österreich                         | 6          | 2          | 4          | -                   | -         | -         | -         | -         | -         | 6         | 2         | 4         | -        | -        | -        |
| <b>Primarstufe</b>                     | <b>89</b>  | <b>44</b>  | <b>45</b>  | <b>28</b>           | <b>18</b> | <b>10</b> | <b>20</b> | <b>9</b>  | <b>11</b> | <b>41</b> | <b>17</b> | <b>24</b> | <b>-</b> | <b>-</b> | <b>-</b> |
| aus dem Oberland                       | 26         | 17         | 9          | 22                  | 14        | 8         | 2         | 1         | 1         | 2         | 2         | -         | -        | -        | -        |
| aus dem Unterland                      | 10         | 6          | 4          | 6                   | 4         | 2         | -         | -         | -         | 4         | 2         | 2         | -        | -        | -        |
| aus der Schweiz                        | 21         | 9          | 12         | -                   | -         | -         | 18        | 8         | 10        | 3         | 1         | 2         | -        | -        | -        |
| aus Österreich                         | 32         | 12         | 20         | -                   | -         | -         | -         | -         | -         | 32        | 12        | 20        | -        | -        | -        |
| <b>Primar, 1. Klassen</b>              | <b>16</b>  | <b>7</b>   | <b>9</b>   | <b>3</b>            | <b>1</b>  | <b>2</b>  | <b>4</b>  | <b>2</b>  | <b>2</b>  | <b>9</b>  | <b>4</b>  | <b>5</b>  | <b>-</b> | <b>-</b> | <b>-</b> |
| aus dem Oberland                       | 3          | 1          | 2          | 3                   | 1         | 2         | -         | -         | -         | -         | -         | -         | -        | -        | -        |
| aus dem Unterland                      | 2          | 2          | -          | -                   | -         | -         | -         | -         | -         | 2         | 2         | -         | -        | -        | -        |
| aus der Schweiz                        | 7          | 3          | 4          | -                   | -         | -         | 4         | 2         | 2         | 3         | 1         | 2         | -        | -        | -        |
| aus Österreich                         | 4          | 1          | 3          | -                   | -         | -         | -         | -         | -         | 4         | 1         | 3         | -        | -        | -        |
| <b>Primar, 2. Klassen</b>              | <b>11</b>  | <b>6</b>   | <b>5</b>   | <b>2</b>            | <b>2</b>  | <b>-</b>  | <b>3</b>  | <b>1</b>  | <b>2</b>  | <b>6</b>  | <b>3</b>  | <b>3</b>  | <b>-</b> | <b>-</b> | <b>-</b> |
| aus dem Oberland                       | 3          | 3          | -          | 2                   | 2         | -         | -         | -         | -         | 1         | 1         | -         | -        | -        | -        |
| aus dem Unterland                      | 1          | -          | 1          | -                   | -         | -         | -         | -         | -         | 1         | -         | 1         | -        | -        | -        |
| aus der Schweiz                        | 3          | 1          | 2          | -                   | -         | -         | 3         | 1         | 2         | -         | -         | -         | -        | -        | -        |
| aus Österreich                         | 4          | 2          | 2          | -                   | -         | -         | -         | -         | -         | 4         | 2         | 2         | -        | -        | -        |
| <b>Primar, 3. Klassen</b>              | <b>19</b>  | <b>10</b>  | <b>9</b>   | <b>5</b>            | <b>4</b>  | <b>1</b>  | <b>6</b>  | <b>3</b>  | <b>3</b>  | <b>8</b>  | <b>3</b>  | <b>5</b>  | <b>-</b> | <b>-</b> | <b>-</b> |
| aus dem Oberland                       | 5          | 3          | 2          | 4                   | 3         | 1         | 1         | -         | 1         | -         | -         | -         | -        | -        | -        |
| aus dem Unterland                      | 2          | 1          | 1          | 1                   | 1         | -         | -         | -         | -         | 1         | -         | 1         | -        | -        | -        |
| aus der Schweiz                        | 5          | 3          | 2          | -                   | -         | -         | 5         | 3         | 2         | -         | -         | -         | -        | -        | -        |
| aus Österreich                         | 7          | 3          | 4          | -                   | -         | -         | -         | -         | -         | 7         | 3         | 4         | -        | -        | -        |
| <b>Primar, 4. Klassen</b>              | <b>17</b>  | <b>8</b>   | <b>9</b>   | <b>10</b>           | <b>5</b>  | <b>5</b>  | <b>2</b>  | <b>-</b>  | <b>2</b>  | <b>5</b>  | <b>3</b>  | <b>2</b>  | <b>-</b> | <b>-</b> | <b>-</b> |
| aus dem Oberland                       | 8          | 5          | 3          | 7                   | 4         | 3         | -         | -         | -         | 1         | 1         | -         | -        | -        | -        |
| aus dem Unterland                      | 3          | 1          | 2          | 3                   | 1         | 2         | -         | -         | -         | -         | -         | -         | -        | -        | -        |
| aus der Schweiz                        | 2          | -          | 2          | -                   | -         | -         | 2         | -         | 2         | -         | -         | -         | -        | -        | -        |
| aus Österreich                         | 4          | 2          | 2          | -                   | -         | -         | -         | -         | -         | 4         | 2         | 2         | -        | -        | -        |
| <b>Primar, 5. Klassen</b>              | <b>26</b>  | <b>13</b>  | <b>13</b>  | <b>8</b>            | <b>6</b>  | <b>2</b>  | <b>5</b>  | <b>3</b>  | <b>2</b>  | <b>13</b> | <b>4</b>  | <b>9</b>  | <b>-</b> | <b>-</b> | <b>-</b> |
| aus dem Oberland                       | 7          | 5          | 2          | 6                   | 4         | 2         | 1         | 1         | -         | -         | -         | -         | -        | -        | -        |
| aus dem Unterland                      | 2          | 2          | -          | 2                   | 2         | -         | -         | -         | -         | -         | -         | -         | -        | -        | -        |
| aus der Schweiz                        | 4          | 2          | 2          | -                   | -         | -         | 4         | 2         | 2         | -         | -         | -         | -        | -        | -        |
| aus Österreich                         | 13         | 4          | 9          | -                   | -         | -         | -         | -         | -         | 13        | 4         | 9         | -        | -        | -        |

v  
v

| Schulstufe / Klassenstufe / Wohnregion | Gesamt |    |    | Staatsangehörigkeit |    |    |       |    |    |       |    |    |        |    |    |
|--|--------|----|----|---------------------|----|----|-------|----|----|-------|----|----|--------|----|----|
|  |        |    |    | LI                  |    |    | CH    |    |    | EU    |    |    | Übrige |    |    |
|  | Total  | Kn | Md | Total               | Kn | Md | Total | Kn | Md | Total | Kn | Md | Total  | Kn | Md |
| Sekundarstufe I                        | 113    | 63 | 50 | 55                  | 27 | 28 | 19    | 15 | 4  | 37    | 19 | 18 | 2      | 2  | -  |
| aus dem Oberland                       | 49     | 25 | 24 | 40                  | 17 | 23 | 4     | 3  | 1  | 4     | 4  | -  | 1      | 1  | -  |
| aus dem Unterland                      | 18     | 12 | 6  | 15                  | 10 | 5  | -     | -  | -  | 2     | 1  | 1  | 1      | 1  | -  |
| aus der Schweiz                        | 16     | 13 | 3  | -                   | -  | -  | 15    | 12 | 3  | 1     | 1  | -  | -      | -  | -  |
| aus Österreich                         | 30     | 13 | 17 | -                   | -  | -  | -     | -  | -  | 30    | 13 | 17 | -      | -  | -  |
| Sek I, 1. Klassen                      | 28     | 16 | 12 | 12                  | 5  | 7  | 4     | 3  | 1  | 10    | 6  | 4  | 2      | 2  | -  |
| aus dem Oberland                       | 12     | 5  | 7  | 9                   | 2  | 7  | 1     | 1  | -  | 1     | 1  | -  | 1      | 1  | -  |
| aus dem Unterland                      | 4      | 4  | -  | 3                   | 3  | -  | -     | -  | -  | -     | -  | -  | 1      | 1  | -  |
| aus der Schweiz                        | 4      | 3  | 1  | -                   | -  | -  | 3     | 2  | 1  | 1     | 1  | -  | -      | -  | -  |
| aus Österreich                         | 8      | 4  | 4  | -                   | -  | -  | -     | -  | -  | 8     | 4  | 4  | -      | -  | -  |
| Sek I, 2. Klassen                      | 35     | 19 | 16 | 17                  | 6  | 11 | 5     | 5  | -  | 13    | 8  | 5  | -      | -  | -  |
| aus dem Oberland                       | 14     | 7  | 7  | 12                  | 5  | 7  | -     | -  | -  | 2     | 2  | -  | -      | -  | -  |
| aus dem Unterland                      | 5      | 1  | 4  | 5                   | 1  | 4  | -     | -  | -  | -     | -  | -  | -      | -  | -  |
| aus der Schweiz                        | 5      | 5  | -  | -                   | -  | -  | 5     | 5  | -  | -     | -  | -  | -      | -  | -  |
| aus Österreich                         | 11     | 6  | 5  | -                   | -  | -  | -     | -  | -  | 11    | 6  | 5  | -      | -  | -  |
| Sek I, 3. Klassen                      | 26     | 15 | 11 | 13                  | 8  | 5  | 7     | 5  | 2  | 6     | 2  | 4  | -      | -  | -  |
| aus dem Oberland                       | 10     | 5  | 5  | 7                   | 3  | 4  | 3     | 2  | 1  | -     | -  | -  | -      | -  | -  |
| aus dem Unterland                      | 8      | 6  | 2  | 6                   | 5  | 1  | -     | -  | -  | 2     | 1  | 1  | -      | -  | -  |
| aus der Schweiz                        | 4      | 3  | 1  | -                   | -  | -  | 4     | 3  | 1  | -     | -  | -  | -      | -  | -  |
| aus Österreich                         | 4      | 1  | 3  | -                   | -  | -  | -     | -  | -  | 4     | 1  | 3  | -      | -  | -  |
| Sek I, 4. Klassen                      | 24     | 13 | 11 | 13                  | 8  | 5  | 3     | 2  | 1  | 8     | 3  | 5  | -      | -  | -  |
| aus dem Oberland                       | 13     | 8  | 5  | 12                  | 7  | 5  | -     | -  | -  | 1     | 1  | -  | -      | -  | -  |
| aus dem Unterland                      | 1      | 1  | -  | 1                   | 1  | -  | -     | -  | -  | -     | -  | -  | -      | -  | -  |
| aus der Schweiz                        | 3      | 2  | 1  | -                   | -  | -  | 3     | 2  | 1  | -     | -  | -  | -      | -  | -  |
| aus Österreich                         | 7      | 2  | 5  | -                   | -  | -  | -     | -  | -  | 7     | 2  | 5  | -      | -  | -  |
| Sekundarstufe II                       | 18     | 11 | 7  | 17                  | 11 | 6  | -     | -  | -  | -     | -  | -  | 1      | -  | 1  |
| aus dem Oberland                       | 12     | 7  | 5  | 12                  | 7  | 5  | -     | -  | -  | -     | -  | -  | -      | -  | -  |
| aus dem Unterland                      | 5      | 4  | 1  | 5                   | 4  | 1  | -     | -  | -  | -     | -  | -  | -      | -  | -  |
| aus der Schweiz                        | -      | -  | -  | -                   | -  | -  | -     | -  | -  | -     | -  | -  | -      | -  | -  |
| aus Österreich                         | 1      | -  | 1  | -                   | -  | -  | -     | -  | -  | -     | -  | -  | 1      | -  | 1  |
| Sek II, 1. Klassen                     | 11     | 7  | 4  | 11                  | 7  | 4  | -     | -  | -  | -     | -  | -  | -      | -  | -  |
| aus dem Oberland                       | 7      | 4  | 3  | 7                   | 4  | 3  | -     | -  | -  | -     | -  | -  | -      | -  | -  |
| aus dem Unterland                      | 4      | 3  | 1  | 4                   | 3  | 1  | -     | -  | -  | -     | -  | -  | -      | -  | -  |
| aus der Schweiz                        | -      | -  | -  | -                   | -  | -  | -     | -  | -  | -     | -  | -  | -      | -  | -  |
| aus Österreich                         | -      | -  | -  | -                   | -  | -  | -     | -  | -  | -     | -  | -  | -      | -  | -  |
| Sek II, 3. Klassen                     | 7      | 4  | 3  | 6                   | 4  | 2  | -     | -  | -  | -     | -  | -  | 1      | -  | 1  |
| aus dem Oberland                       | 5      | 3  | 2  | 5                   | 3  | 2  | -     | -  | -  | -     | -  | -  | -      | -  | -  |
| aus dem Unterland                      | 1      | 1  | -  | 1                   | 1  | -  | -     | -  | -  | -     | -  | -  | -      | -  | -  |
| aus der Schweiz                        | -      | -  | -  | -                   | -  | -  | -     | -  | -  | -     | -  | -  | -      | -  | -  |
| aus Österreich                         | 1      | -  | 1  | -                   | -  | -  | -     | -  | -  | -     | -  | -  | 1      | -  | 1  |

Quelle: Privatschulen

**Erläuterung zu der Tabelle**

Sekundarstufe II: Im Schuljahr 2009/10 wurde keine 2. Klasse auf dem Niveau der Sekundarstufe II geführt.



## Fünffjahresvergleich - Schüler nach Schulstufe, Klassenstufe, Wohnregion und Geschlecht

Schuljahre 2005/06 bis 2009/10

Tabelle 8.3

| Schulstufe/Klassenstufe/<br>Wohnregion | 2005/06    |            |            | 2006/07    |            |            | 2007/08    |            |            | 2008/09    |            |            | 2009/10    |            |            |
|--|------------|------------|------------|------------|------------|------------|------------|------------|------------|------------|------------|------------|------------|------------|------------|
|  | Total      | Kn         | Md         | Total      | Kn         | Md         | Total      | Kn         | Md         | Total      | Kn         | Md         | Total      | Kn         | Md         |
| <b>Privatschulen - alle Stufen</b>     | <b>243</b> | <b>128</b> | <b>115</b> | <b>236</b> | <b>132</b> | <b>104</b> | <b>241</b> | <b>126</b> | <b>115</b> | <b>237</b> | <b>127</b> | <b>110</b> | <b>241</b> | <b>127</b> | <b>114</b> |
| aus dem Oberland                       | 77         | 40         | 37         | 71         | 41         | 30         | 82         | 46         | 36         | 82         | 50         | 32         | 92         | 50         | 42         |
| aus dem Unterland                      | 47         | 23         | 24         | 35         | 19         | 16         | 43         | 19         | 24         | 44         | 23         | 21         | 38         | 27         | 11         |
| aus der Schweiz                        | 41         | 24         | 17         | 46         | 29         | 17         | 44         | 27         | 17         | 42         | 26         | 16         | 42         | 23         | 19         |
| aus Österreich                         | 78         | 41         | 37         | 84         | 43         | 41         | 72         | 34         | 38         | 69         | 28         | 41         | 69         | 27         | 42         |
| <b>Kindergarten</b>                    | <b>29</b>  | <b>19</b>  | <b>10</b>  | <b>28</b>  | <b>17</b>  | <b>11</b>  | <b>25</b>  | <b>10</b>  | <b>15</b>  | <b>20</b>  | <b>9</b>   | <b>11</b>  | <b>21</b>  | <b>9</b>   | <b>12</b>  |
| aus dem Oberland                       | 10         | 6          | 4          | 8          | 4          | 4          | 13         | 3          | 10         | 6          | 1          | 5          | 5          | 1          | 4          |
| aus dem Unterland                      | 7          | 4          | 3          | 2          | 1          | 1          | 3          | 2          | 1          | 3          | 3          | -          | 5          | 5          | -          |
| aus der Schweiz                        | 6          | 5          | 1          | 8          | 6          | 2          | 7          | 4          | 3          | 5          | 3          | 2          | 5          | 1          | 4          |
| aus Österreich                         | 6          | 4          | 2          | 10         | 6          | 4          | 2          | 1          | 1          | 6          | 2          | 4          | 6          | 2          | 4          |
| <b>Primarstufe</b>                     | <b>92</b>  | <b>50</b>  | <b>42</b>  | <b>95</b>  | <b>54</b>  | <b>41</b>  | <b>85</b>  | <b>43</b>  | <b>42</b>  | <b>91</b>  | <b>49</b>  | <b>42</b>  | <b>89</b>  | <b>44</b>  | <b>45</b>  |
| aus dem Oberland                       | 23         | 12         | 11         | 24         | 14         | 10         | 22         | 15         | 7          | 24         | 18         | 6          | 26         | 17         | 9          |
| aus dem Unterland                      | 9          | 3          | 6          | 9          | 4          | 5          | 12         | 2          | 10         | 13         | 6          | 7          | 10         | 6          | 4          |
| aus der Schweiz                        | 19         | 13         | 6          | 20         | 13         | 7          | 17         | 10         | 7          | 22         | 12         | 10         | 21         | 9          | 12         |
| aus Österreich                         | 41         | 22         | 19         | 42         | 23         | 19         | 34         | 16         | 18         | 32         | 13         | 19         | 32         | 12         | 20         |
| <b>Primar, 1. Klassen</b>              | <b>20</b>  | <b>9</b>   | <b>11</b>  | <b>6</b>   | <b>4</b>   | <b>2</b>   | <b>12</b>  | <b>7</b>   | <b>5</b>   | <b>11</b>  | <b>7</b>   | <b>4</b>   | <b>16</b>  | <b>7</b>   | <b>9</b>   |
| aus dem Oberland                       | 3          | -          | 3          | 3          | 2          | 1          | 3          | 2          | 1          | 3          | 3          | -          | 3          | 1          | 2          |
| aus dem Unterland                      | 1          | 1          | -          | -          | -          | -          | 1          | -          | 1          | 1          | 1          | -          | 2          | 2          | -          |
| aus der Schweiz                        | 6          | 3          | 3          | -          | -          | -          | 3          | 3          | -          | 3          | 1          | 2          | 7          | 3          | 4          |
| aus Österreich                         | 10         | 5          | 5          | 3          | 2          | 1          | 5          | 2          | 3          | 4          | 2          | 2          | 4          | 1          | 3          |
| <b>Primar, 2. Klassen</b>              | <b>14</b>  | <b>8</b>   | <b>6</b>   | <b>25</b>  | <b>13</b>  | <b>12</b>  | <b>8</b>   | <b>5</b>   | <b>3</b>   | <b>13</b>  | <b>8</b>   | <b>5</b>   | <b>11</b>  | <b>6</b>   | <b>5</b>   |
| aus dem Oberland                       | 2          | 2          | -          | 4          | 2          | 2          | 4          | 3          | 1          | 5          | 4          | 1          | 3          | 3          | -          |
| aus dem Unterland                      | 1          | -          | 1          | 1          | 1          | -          | 1          | -          | 1          | 1          | -          | 1          | 1          | -          | 1          |
| aus der Schweiz                        | 4          | 2          | 2          | 7          | 4          | 3          | -          | -          | -          | 2          | 2          | -          | 3          | 1          | 2          |
| aus Österreich                         | 7          | 4          | 3          | 13         | 6          | 7          | 3          | 2          | 1          | 5          | 2          | 3          | 4          | 2          | 2          |
| <b>Primar, 3. Klassen</b>              | <b>16</b>  | <b>6</b>   | <b>10</b>  | <b>16</b>  | <b>9</b>   | <b>7</b>   | <b>26</b>  | <b>12</b>  | <b>14</b>  | <b>14</b>  | <b>6</b>   | <b>8</b>   | <b>19</b>  | <b>10</b>  | <b>9</b>   |
| aus dem Oberland                       | 3          | 2          | 1          | 2          | 2          | -          | 5          | 2          | 3          | 5          | 3          | 2          | 5          | 3          | 2          |
| aus dem Unterland                      | 5          | 1          | 4          | 1          | -          | 1          | 2          | 2          | -          | 2          | -          | 2          | 2          | 1          | 1          |
| aus der Schweiz                        | 1          | -          | 1          | 6          | 3          | 3          | 6          | 3          | 3          | 2          | 1          | 1          | 5          | 3          | 2          |
| aus Österreich                         | 7          | 3          | 4          | 7          | 4          | 3          | 13         | 5          | 8          | 5          | 2          | 3          | 7          | 3          | 4          |
| <b>Primar, 4. Klassen</b>              | <b>26</b>  | <b>17</b>  | <b>9</b>   | <b>18</b>  | <b>7</b>   | <b>11</b>  | <b>19</b>  | <b>10</b>  | <b>9</b>   | <b>28</b>  | <b>13</b>  | <b>15</b>  | <b>17</b>  | <b>8</b>   | <b>9</b>   |
| aus dem Oberland                       | 10         | 5          | 5          | 4          | 2          | 2          | 4          | 4          | -          | 6          | 3          | 3          | 8          | 5          | 3          |
| aus dem Unterland                      | -          | -          | -          | 5          | 1          | 4          | 4          | -          | 4          | 2          | 2          | -          | 3          | 1          | 2          |
| aus der Schweiz                        | 4          | 4          | -          | 2          | 1          | 1          | 6          | 3          | 3          | 7          | 4          | 3          | 2          | -          | 2          |
| aus Österreich                         | 12         | 8          | 4          | 7          | 3          | 4          | 5          | 3          | 2          | 13         | 4          | 9          | 4          | 2          | 2          |
| <b>Primar, 5. Klassen</b>              | <b>16</b>  | <b>10</b>  | <b>6</b>   | <b>30</b>  | <b>21</b>  | <b>9</b>   | <b>20</b>  | <b>9</b>   | <b>11</b>  | <b>25</b>  | <b>15</b>  | <b>10</b>  | <b>26</b>  | <b>13</b>  | <b>13</b>  |
| aus dem Oberland                       | 5          | 3          | 2          | 11         | 6          | 5          | 6          | 4          | 2          | 5          | 5          | -          | 7          | 5          | 2          |
| aus dem Unterland                      | 2          | 1          | 1          | 2          | 2          | -          | 4          | -          | 4          | 7          | 3          | 4          | 2          | 2          | -          |
| aus der Schweiz                        | 4          | 4          | -          | 5          | 5          | -          | 2          | 1          | 1          | 8          | 4          | 4          | 4          | 2          | 2          |
| aus Österreich                         | 5          | 2          | 3          | 12         | 8          | 4          | 8          | 4          | 4          | 5          | 3          | 2          | 13         | 4          | 9          |

v

| Schulstufe / Klassenstufe / Wohnregion | 2005/06 |    |    | 2006/07 |    |    | 2007/08 |    |    | 2008/09 |    |    | 2009/10 |    |    |
|--|---------|----|----|---------|----|----|---------|----|----|---------|----|----|---------|----|----|
|  | Total   | Kn | Md | Total   | Kn | Md | Total   | Kn | Md | Total   | Kn | Md | Total   | Kn | Md |
| Sekundarstufe I                        | 122     | 59 | 63 | 113     | 61 | 52 | 126     | 70 | 56 | 118     | 66 | 52 | 113     | 63 | 50 |
| aus dem Oberland                       | 44      | 22 | 22 | 39      | 23 | 16 | 44      | 26 | 18 | 48      | 29 | 19 | 49      | 25 | 24 |
| aus dem Unterland                      | 31      | 16 | 15 | 24      | 14 | 10 | 27      | 14 | 13 | 26      | 13 | 13 | 18      | 12 | 6  |
| aus der Schweiz                        | 16      | 6  | 10 | 18      | 10 | 8  | 20      | 13 | 7  | 14      | 11 | 3  | 16      | 13 | 3  |
| aus Österreich                         | 31      | 15 | 16 | 32      | 14 | 18 | 35      | 17 | 18 | 30      | 13 | 17 | 30      | 13 | 17 |
| Sek I, 1. Klassen                      | 28      | 16 | 12 | 29      | 18 | 11 | 38      | 23 | 15 | 27      | 12 | 15 | 28      | 16 | 12 |
| aus dem Oberland                       | 8       | 5  | 3  | 12      | 8  | 4  | 12      | 7  | 5  | 13      | 6  | 7  | 12      | 5  | 7  |
| aus dem Unterland                      | 7       | 4  | 3  | 3       | 2  | 1  | 10      | 5  | 5  | 5       | 2  | 3  | 4       | 4  | -  |
| aus der Schweiz                        | 3       | 2  | 1  | 8       | 6  | 2  | 5       | 4  | 1  | 2       | 1  | 1  | 4       | 3  | 1  |
| aus Österreich                         | 10      | 5  | 5  | 6       | 2  | 4  | 11      | 7  | 4  | 7       | 3  | 4  | 8       | 4  | 4  |
| Sek I, 2. Klassen                      | 33      | 15 | 18 | 30      | 17 | 13 | 30      | 17 | 13 | 36      | 22 | 14 | 35      | 19 | 16 |
| aus dem Oberland                       | 13      | 6  | 7  | 8       | 5  | 3  | 14      | 9  | 5  | 11      | 6  | 5  | 14      | 7  | 7  |
| aus dem Unterland                      | 7       | 4  | 3  | 8       | 4  | 4  | 3       | 2  | 1  | 10      | 6  | 4  | 5       | 1  | 4  |
| aus der Schweiz                        | 3       | 1  | 2  | 4       | 3  | 1  | 7       | 4  | 3  | 3       | 3  | -  | 5       | 5  | -  |
| aus Österreich                         | 10      | 4  | 6  | 10      | 5  | 5  | 6       | 2  | 4  | 12      | 7  | 5  | 11      | 6  | 5  |
| Sek I, 3. Klassen                      | 28      | 13 | 15 | 29      | 13 | 16 | 32      | 19 | 13 | 27      | 17 | 10 | 26      | 15 | 11 |
| aus dem Oberland                       | 9       | 5  | 4  | 10      | 5  | 5  | 9       | 6  | 3  | 13      | 9  | 4  | 10      | 5  | 5  |
| aus dem Unterland                      | 8       | 4  | 4  | 6       | 3  | 3  | 8       | 4  | 4  | 4       | 2  | 2  | 8       | 6  | 2  |
| aus der Schweiz                        | 4       | -  | 4  | 3       | 1  | 2  | 5       | 4  | 1  | 6       | 5  | 1  | 4       | 3  | 1  |
| aus Österreich                         | 7       | 4  | 3  | 10      | 4  | 6  | 10      | 5  | 5  | 4       | 1  | 3  | 4       | 1  | 3  |
| Sek I, 4. Klassen                      | 33      | 15 | 18 | 25      | 13 | 12 | 26      | 11 | 15 | 28      | 15 | 13 | 24      | 13 | 11 |
| aus dem Oberland                       | 14      | 6  | 8  | 9       | 5  | 4  | 9       | 4  | 5  | 11      | 8  | 3  | 13      | 8  | 5  |
| aus dem Unterland                      | 9       | 4  | 5  | 7       | 5  | 2  | 6       | 3  | 3  | 7       | 3  | 4  | 1       | 1  | -  |
| aus der Schweiz                        | 6       | 3  | 3  | 3       | -  | 3  | 3       | 1  | 2  | 3       | 2  | 1  | 3       | 2  | 1  |
| aus Österreich                         | 4       | 2  | 2  | 6       | 3  | 3  | 8       | 3  | 5  | 7       | 2  | 5  | 7       | 2  | 5  |
| Sekundarstufe II                       | -       | -  | -  | -       | -  | -  | 5       | 3  | 2  | 8       | 3  | 5  | 18      | 11 | 7  |
| aus dem Oberland                       | -       | -  | -  | -       | -  | -  | 3       | 2  | 1  | 4       | 2  | 2  | 12      | 7  | 5  |
| aus dem Unterland                      | -       | -  | -  | -       | -  | -  | 1       | 1  | -  | 2       | 1  | 1  | 5       | 4  | 1  |
| aus der Schweiz                        | -       | -  | -  | -       | -  | -  | -       | -  | -  | 1       | -  | 1  | -       | -  | -  |
| aus Österreich                         | -       | -  | -  | -       | -  | -  | 1       | -  | 1  | 1       | -  | 1  | 1       | -  | 1  |
| Sek II, 1. Klassen                     | -       | -  | -  | -       | -  | -  | 5       | 3  | 2  | 2       | -  | 2  | 11      | 7  | 4  |
| aus dem Oberland                       | -       | -  | -  | -       | -  | -  | 3       | 2  | 1  | -       | -  | -  | 7       | 4  | 3  |
| aus dem Unterland                      | -       | -  | -  | -       | -  | -  | 1       | 1  | -  | 1       | -  | 1  | 4       | 3  | 1  |
| aus der Schweiz                        | -       | -  | -  | -       | -  | -  | -       | -  | -  | 1       | -  | 1  | -       | -  | -  |
| aus Österreich                         | -       | -  | -  | -       | -  | -  | 1       | -  | 1  | -       | -  | -  | -       | -  | -  |
| Sek II, 2. Klassen                     | -       | -  | -  | -       | -  | -  | -       | -  | -  | 6       | 3  | 3  | -       | -  | -  |
| aus dem Oberland                       | -       | -  | -  | -       | -  | -  | -       | -  | -  | 4       | 2  | 2  | -       | -  | -  |
| aus dem Unterland                      | -       | -  | -  | -       | -  | -  | -       | -  | -  | 1       | 1  | -  | -       | -  | -  |
| aus Österreich                         | -       | -  | -  | -       | -  | -  | -       | -  | -  | 1       | -  | 1  | -       | -  | -  |
| Sek II, 3. Klassen                     | -       | -  | -  | -       | -  | -  | -       | -  | -  | -       | -  | -  | 7       | 4  | 3  |
| aus dem Oberland                       | -       | -  | -  | -       | -  | -  | -       | -  | -  | -       | -  | -  | 5       | 3  | 2  |
| aus dem Unterland                      | -       | -  | -  | -       | -  | -  | -       | -  | -  | -       | -  | -  | 1       | 1  | -  |
| aus Österreich                         | -       | -  | -  | -       | -  | -  | -       | -  | -  | -       | -  | -  | 1       | -  | 1  |

Quelle: Privatschulen

**Erläuterung zu der Tabelle**

Sekundarstufe II: Im Schuljahr 2009/10 wurde keine 2. Klasse auf dem Niveau der Sekundarstufe II geführt.

## 9 Sonderschulen in Liechtenstein

**Sechsjahresvergleich - Schüler nach Wohnsitz, Staatsangehörigkeit und Geschlecht**

Schuljahre 2004/05 bis 2009/10

Tabelle 9

| Schüler               | Gesamt |    |    | Staatsangehörigkeit |    |    |       |    |    |       |    |    |        |    |    |
|-----------------------|--------|----|----|---------------------|----|----|-------|----|----|-------|----|----|--------|----|----|
|                       | Total  | Kn | Md | LI                  |    |    | CH    |    |    | EU    |    |    | Übrige |    |    |
|                       |        |    |    | Total               | Kn | Md | Total | Kn | Md | Total | Kn | Md | Total  | Kn | Md |
| Sonderschulen 2004/05 | 119    | 80 | 39 | 35                  | 28 | 7  | 45    | 26 | 19 | 16    | 11 | 5  | 23     | 15 | 8  |
| aus Liechtenstein     | 68     | 52 | 16 | 33                  | 27 | 6  | 2     | 1  | 1  | 15    | 11 | 4  | 18     | 13 | 5  |
| aus der Schweiz       | 51     | 28 | 23 | 2                   | 1  | 1  | 43    | 25 | 18 | 1     | -  | 1  | 5      | 2  | 3  |
| Sonderschulen 2005/06 | 116    | 87 | 29 | 38                  | 31 | 7  | 33    | 24 | 9  | 16    | 11 | 5  | 29     | 21 | 8  |
| aus Liechtenstein     | 72     | 55 | 17 | 36                  | 30 | 6  | 3     | 2  | 1  | 12    | 8  | 4  | 21     | 15 | 6  |
| aus der Schweiz       | 44     | 32 | 12 | 2                   | 1  | 1  | 30    | 22 | 8  | 4     | 3  | 1  | 8      | 6  | 2  |
| Sonderschulen 2006/07 | 114    | 80 | 34 | 36                  | 27 | 9  | 33    | 23 | 10 | 17    | 11 | 6  | 28     | 19 | 9  |
| aus Liechtenstein     | 72     | 51 | 21 | 34                  | 26 | 8  | 4     | 3  | 1  | 13    | 8  | 5  | 21     | 14 | 7  |
| aus der Schweiz       | 42     | 29 | 13 | 2                   | 1  | 1  | 29    | 20 | 9  | 4     | 3  | 1  | 7      | 5  | 2  |
| Sonderschulen 2007/08 | 97     | 68 | 29 | 32                  | 23 | 9  | 30    | 20 | 10 | 11    | 7  | 4  | 24     | 18 | 6  |
| aus Liechtenstein     | 62     | 44 | 18 | 31                  | 22 | 9  | 3     | 2  | 1  | 9     | 6  | 3  | 19     | 14 | 5  |
| aus der Schweiz       | 35     | 24 | 11 | 1                   | 1  | -  | 27    | 18 | 9  | 2     | 1  | 1  | 5      | 4  | 1  |
| Sonderschulen 2008/09 | 81     | 58 | 23 | 29                  | 21 | 8  | 24    | 15 | 9  | 9     | 6  | 3  | 19     | 16 | 3  |
| aus Liechtenstein     | 56     | 41 | 15 | 29                  | 21 | 8  | 5     | 3  | 2  | 8     | 5  | 3  | 14     | 12 | 2  |
| aus der Schweiz       | 25     | 17 | 8  | -                   | -  | -  | 19    | 12 | 7  | 1     | 1  | -  | 5      | 4  | 1  |
| Sonderschulen 2009/10 | 78     | 56 | 22 | 31                  | 21 | 10 | 20    | 14 | 6  | 8     | 6  | 2  | 19     | 15 | 4  |
| aus Liechtenstein     | 56     | 43 | 13 | 31                  | 21 | 10 | 4     | 4  | -  | 8     | 6  | 2  | 13     | 12 | 1  |
| aus der Schweiz       | 22     | 13 | 9  | -                   | -  | -  | 16    | 10 | 6  | -     | -  | -  | 6      | 3  | 3  |

Quelle: HPZ, Schaan

## 10 Pflichtschulen im Ausland

## Schüler mit Wohnsitz in Liechtenstein nach Schultart, Schulland und Wohnort

Schuljahr 2009/10

Tabelle 10.1

| Schultart / Schulland            | Gesamt Schüler<br>mit Wohnsitz in<br>Liechtenstein | Wohnort der Schüler |                              |                                     |                     |  |  |
|----------------------------------|--|---------------------|------------------------------|-------------------------------------|---------------------|--|--|
|                                  |  | Gesamt<br>Oberland  | Planken,<br>Schaan,<br>Vaduz | Balzers,<br>Triesen,<br>Triesenberg | Gesamt<br>Unterland | Eschen,<br>Mauren,<br>Nendeln,<br>Schaanwald | Gamprin-<br>Bendern,<br>Ruggell,<br>Schellenberg |
| <b>Pflichtschulen im Ausland</b> | <b>161</b>   | <b>79</b>           | <b>58</b>                    | <b>21</b>                           | <b>82</b>           | <b>64</b>                                    | <b>18</b>  |
| in der Schweiz                   | 63   | 39                  | 31                           | 8                                   | 24                  | 18   | 6  |
| in Österreich                    | 83   | 28                  | 16                           | 12                                  | 55                  | 44   | 11   |
| im übrigen Ausland               | 15   | 12                  | 11                           | 1                                   | 3                   | 2  | 1  |
| <b>Sonderschulen</b>             | <b>13</b>  | <b>5</b>            | <b>-</b>                     | <b>5</b>                            | <b>8</b>            | <b>5</b>                                     | <b>3</b>   |
| in der Schweiz                   | 9  | 4                   | -                            | 4                                   | 5                   | 3  | 2  |
| in Österreich                    | 4  | 1                   | -                            | 1                                   | 3                   | 2  | 1  |
| <b>Primarschulen</b>             | <b>39</b>  | <b>25</b>           | <b>25</b>                    | <b>-</b>                            | <b>14</b>           | <b>10</b>                                    | <b>4</b>   |
| in der Schweiz                   | 23   | 18                  | 18                           | -                                   | 5                   | 3  | 2  |
| in Österreich                    | 11   | 2                   | 2                            | -                                   | 9                   | 7  | 2  |
| im übrigen Ausland               | 5  | 5                   | 5                            | -                                   | -                   | -  | -  |
| <b>Real-, Sekundarschulen</b>    | <b>66</b>  | <b>26</b>           | <b>18</b>                    | <b>8</b>                            | <b>40</b>           | <b>33</b>                                    | <b>7</b>   |
| in der Schweiz                   | 11   | 2                   | 2                            | -                                   | 9                   | 8  | 1  |
| in Österreich                    | 46   | 17                  | 10                           | 7                                   | 29                  | 23   | 6  |
| im übrigen Ausland               | 9  | 7                   | 6                            | 1                                   | 2                   | 2  | -  |
| <b>Gymnasien</b>                 | <b>43</b>  | <b>23</b>           | <b>15</b>                    | <b>8</b>                            | <b>20</b>           | <b>16</b>                                    | <b>4</b>   |
| in der Schweiz                   | 20   | 15                  | 11                           | 4                                   | 5                   | 4  | 1  |
| in Österreich                    | 22   | 8                   | 4                            | 4                                   | 14                  | 12   | 2  |
| im übrigen Ausland               | 1  | -                   | -                            | -                                   | 1                   | -  | 1  |

Quelle: Schulamt

## Fünfjahresvergleich - Schüler mit Wohnsitz in Liechtenstein nach Schulart, Schulland und Geschlecht

Schuljahre 2005/06 bis 2009/10

Tabelle 10.2

| Schulart / Schulland             | 2005/06    |           |           | 2006/07    |           |           | 2007/08    |           |            | 2008/09    |           |            | 2009/10    |           |           |
|----------------------------------|------------|-----------|-----------|------------|-----------|-----------|------------|-----------|------------|------------|-----------|------------|------------|-----------|-----------|
|                                  | Total      | Kn        | Md        | Total      | Kn        | Md        | Total      | Kn        | Md         | Total      | Kn        | Md         | Total      | Kn        | Md        |
| <b>Pflichtschulen im Ausland</b> | <b>187</b> | <b>88</b> | <b>99</b> | <b>173</b> | <b>76</b> | <b>97</b> | <b>189</b> | <b>78</b> | <b>111</b> | <b>168</b> | <b>68</b> | <b>100</b> | <b>161</b> | <b>85</b> | <b>76</b> |
| in der Schweiz                   | 64         | 35        | 29        | 59         | 31        | 28        | 66         | 37        | 29         | 57         | 31        | 26         | 63         | 49        | 14        |
| in Österreich                    | 106        | 42        | 64        | 95         | 33        | 62        | 100        | 28        | 72         | 94         | 25        | 69         | 83         | 24        | 59        |
| im übrigen Ausland               | 17         | 11        | 6         | 19         | 12        | 7         | 23         | 13        | 10         | 17         | 12        | 5          | 15         | 12        | 3         |
| <b>Sonderschulen</b>             | <b>12</b>  | <b>7</b>  | <b>5</b>  | <b>14</b>  | <b>7</b>  | <b>7</b>  | <b>13</b>  | <b>8</b>  | <b>5</b>   | <b>14</b>  | <b>11</b> | <b>3</b>   | <b>13</b>  | <b>10</b> | <b>3</b>  |
| in der Schweiz                   | 4          | 3         | 1         | 6          | 4         | 2         | 6          | 5         | 1          | 8          | 7         | 1          | 9          | 8         | 1         |
| in Österreich                    | 8          | 4         | 4         | 8          | 3         | 5         | 7          | 3         | 4          | 6          | 4         | 2          | 4          | 2         | 2         |
| <b>Primarschulen</b>             | <b>97</b>  | <b>39</b> | <b>58</b> | <b>34</b>  | <b>19</b> | <b>15</b> | <b>38</b>  | <b>27</b> | <b>11</b>  | <b>36</b>  | <b>24</b> | <b>12</b>  | <b>39</b>  | <b>35</b> | <b>4</b>  |
| in der Schweiz                   | 38         | 21        | 17        | 17         | 10        | 7         | 17         | 12        | 5          | 17         | 11        | 6          | 23         | 22        | 1         |
| in Österreich                    | 45         | 9         | 36        | 5          | 1         | 4         | 11         | 6         | 5          | 13         | 7         | 6          | 11         | 8         | 3         |
| im übrigen Ausland               | 14         | 9         | 5         | 12         | 8         | 4         | 10         | 9         | 1          | 6          | 6         | -          | 5          | 5         | -         |
| <b>Real-/ Sekundarschulen</b>    | <b>37</b>  | <b>12</b> | <b>25</b> | <b>82</b>  | <b>20</b> | <b>62</b> | <b>102</b> | <b>22</b> | <b>80</b>  | <b>86</b>  | <b>17</b> | <b>69</b>  | <b>66</b>  | <b>14</b> | <b>52</b> |
| in der Schweiz                   | 13         | 5         | 8         | 31         | 14        | 17        | 40         | 17        | 23         | 29         | 11        | 18         | 11         | 7         | 4         |
| in Österreich                    | 22         | 6         | 16        | 47         | 4         | 43        | 54         | 3         | 51         | 48         | 1         | 47         | 46         | 1         | 45        |
| im übrigen Ausland               | 2          | 1         | 1         | 4          | 2         | 2         | 8          | 2         | 6          | 9          | 5         | 4          | 9          | 6         | 3         |
| <b>Gymnasien</b>                 | <b>41</b>  | <b>30</b> | <b>11</b> | <b>43</b>  | <b>30</b> | <b>13</b> | <b>36</b>  | <b>21</b> | <b>15</b>  | <b>32</b>  | <b>16</b> | <b>16</b>  | <b>43</b>  | <b>26</b> | <b>17</b> |
| in der Schweiz                   | 9          | 6         | 3         | 5          | 3         | 2         | 3          | 3         | -          | 3          | 2         | 1          | 20         | 12        | 8         |
| in Österreich                    | 31         | 23        | 8         | 35         | 25        | 10        | 28         | 16        | 12         | 27         | 13        | 14         | 22         | 13        | 9         |
| im übrigen Ausland               | 1          | 1         | -         | 3          | 2         | 1         | 5          | 2         | 3          | 2          | 1         | 1          | 1          | 1         | -         |

Quelle: Schulamt

## 11 Berufsbildung



## 11.1 Berufsbildung in liechtensteinischen Lehrbetrieben

### Lernende nach Berufsgruppe, Beruf, Wohnsitz und Geschlecht

Schuljahr 2009/10

Tabelle 11.1.1

| Berufsgruppe / Beruf                    | Gesamt       |            |            | Wohnsitz des Lernenden |            |            |            |            |            |          |          |          |
|---|--------------|------------|------------|------------------------|------------|------------|------------|------------|------------|----------|----------|----------|
|   | Total        | M          | F          | LI                     |            |            | CH         |            |            | A        |          |          |
|   |              |            |            | Total                  | M          | F          | Total      | M          | F          | Total    | M        | F        |
| <b>Gesamt</b>                           | <b>1 187</b> | <b>749</b> | <b>438</b> | <b>813</b>             | <b>515</b> | <b>298</b> | <b>370</b> | <b>231</b> | <b>139</b> | <b>4</b> | <b>3</b> | <b>1</b> |
| davon mit Berufsmittelschule            | 116          | 61         | 55         | 65                     | 24         | 41         | 51         | 37         | 14         | -        | -        | -        |
| <b>Baugewerbe</b>                       | <b>32</b>    | <b>32</b>  | <b>-</b>   | <b>24</b>              | <b>24</b>  | <b>-</b>   | <b>8</b>   | <b>8</b>   | <b>-</b>   | <b>-</b> | <b>-</b> | <b>-</b> |
| Baupraktiker                            | 2            | 2          | -          | 2                      | 2          | -          | -          | -          | -          | -        | -        | -        |
| Bodenleger                              | 3            | 3          | -          | 3                      | 3          | -          | -          | -          | -          | -        | -        | -        |
| Gipser                                  | 5            | 5          | -          | 3                      | 3          | -          | 2          | 2          | -          | -        | -        | -        |
| Hafner                                  | 1            | 1          | -          | -                      | -          | -          | 1          | 1          | -          | -        | -        | -        |
| Maurer                                  | 16           | 16         | -          | 12                     | 12         | -          | 4          | 4          | -          | -        | -        | -        |
| Plattenleger                            | 3            | 3          | -          | 3                      | 3          | -          | -          | -          | -          | -        | -        | -        |
| Strassenbauer EFZ                       | 1            | 1          | -          | -                      | -          | -          | 1          | 1          | -          | -        | -        | -        |
| Strassenbaupraktiker EBA                | 1            | 1          | -          | 1                      | 1          | -          | -          | -          | -          | -        | -        | -        |
| <b>Forstwirtschaft, Fischerei, Jagd</b> | <b>7</b>     | <b>7</b>   | <b>-</b>   | <b>7</b>               | <b>7</b>   | <b>-</b>   | <b>-</b>   | <b>-</b>   | <b>-</b>   | <b>-</b> | <b>-</b> | <b>-</b> |
| Forstwart EFZ                           | 7            | 7          | -          | 7                      | 7          | -          | -          | -          | -          | -        | -        | -        |
| <b>Gartenbau</b>                        | <b>12</b>    | <b>7</b>   | <b>5</b>   | <b>7</b>               | <b>6</b>   | <b>1</b>   | <b>5</b>   | <b>1</b>   | <b>4</b>   | <b>-</b> | <b>-</b> | <b>-</b> |
| Florist EFZ                             | 2            | -          | 2          | -                      | -          | -          | 2          | -          | 2          | -        | -        | -        |
| Gärtner                                 | 9            | 6          | 3          | 6                      | 5          | 1          | 3          | 1          | 2          | -        | -        | -        |
| Gärtneri Arbeiter                       | 1            | 1          | -          | 1                      | 1          | -          | -          | -          | -          | -        | -        | -        |
| <b>Gastgewerbe, Hauswirtschaft</b>      | <b>23</b>    | <b>6</b>   | <b>17</b>  | <b>12</b>              | <b>3</b>   | <b>9</b>   | <b>11</b>  | <b>3</b>   | <b>8</b>   | <b>-</b> | <b>-</b> | <b>-</b> |
| Fachmann Hauswirtschaft EFZ             | 5            | -          | 5          | 1                      | -          | 1          | 4          | -          | 4          | -        | -        | -        |
| Hauswirtschaftsjahr                     | 1            | -          | 1          | 1                      | -          | 1          | -          | -          | -          | -        | -        | -        |
| Hotelfachmann EFZ                       | 1            | -          | 1          | -                      | -          | -          | 1          | -          | 1          | -        | -        | -        |
| Koch                                    | 9            | 6          | 3          | 5                      | 3          | 2          | 4          | 3          | 1          | -        | -        | -        |
| Küchenangestellte                       | 1            | -          | 1          | 1                      | -          | 1          | -          | -          | -          | -        | -        | -        |
| Restaurationsfachmann EFZ               | 6            | -          | 6          | 4                      | -          | 4          | 2          | -          | 2          | -        | -        | -        |
| <b>Grafische Industrie</b>              | <b>20</b>    | <b>12</b>  | <b>8</b>   | <b>13</b>              | <b>8</b>   | <b>5</b>   | <b>7</b>   | <b>4</b>   | <b>3</b>   | <b>-</b> | <b>-</b> | <b>-</b> |
| Drucktechnologe                         | 6            | 6          | -          | 4                      | 4          | -          | 2          | 2          | -          | -        | -        | -        |
| Drucktechnologe EFZ                     | 3            | 1          | 2          | 1                      | 1          | -          | 2          | -          | 2          | -        | -        | -        |
| Polygraf                                | 2            | -          | 2          | 1                      | -          | 1          | 1          | -          | 1          | -        | -        | -        |
| Polygraf EFZ                            | 6            | 4          | 2          | 4                      | 2          | 2          | 2          | 2          | -          | -        | -        | -        |
| Printmedienverarbeiter EFZ              | 3            | 1          | 2          | 3                      | 1          | 2          | -          | -          | -          | -        | -        | -        |
| <b>Heilbehandlung</b>                   | <b>55</b>    | <b>2</b>   | <b>53</b>  | <b>33</b>              | <b>1</b>   | <b>32</b>  | <b>22</b>  | <b>1</b>   | <b>21</b>  | <b>-</b> | <b>-</b> | <b>-</b> |
| Augenoptiker                            | 1            | -          | 1          | 1                      | -          | 1          | -          | -          | -          | -        | -        | -        |
| Dentalassistent                         | 21           | -          | 21         | 14                     | -          | 14         | 7          | -          | 7          | -        | -        | -        |
| Fachangestellter Gesundheit             | 18           | 2          | 16         | 8                      | 1          | 7          | 10         | 1          | 9          | -        | -        | -        |
| Fachmann Gesundheit EFZ                 | 10           | -          | 10         | 6                      | -          | 6          | 4          | -          | 4          | -        | -        | -        |
| Medizinischer Praxisassistent           | 5            | -          | 5          | 4                      | -          | 4          | 1          | -          | 1          | -        | -        | -        |
| <b>Holzverarbeitung</b>                 | <b>36</b>    | <b>34</b>  | <b>2</b>   | <b>28</b>              | <b>28</b>  | <b>-</b>   | <b>8</b>   | <b>6</b>   | <b>2</b>   | <b>-</b> | <b>-</b> | <b>-</b> |
| Holzbauarbeiter                         | 2            | 2          | -          | 2                      | 2          | -          | -          | -          | -          | -        | -        | -        |
| Holzbearbeiter                          | 1            | 1          | -          | -                      | -          | -          | 1          | 1          | -          | -        | -        | -        |
| Schreiner                               | 20           | 18         | 2          | 14                     | 14         | -          | 6          | 4          | 2          | -        | -        | -        |
| Schreinerpraktiker EBA                  | 2            | 2          | -          | 2                      | 2          | -          | -          | -          | -          | -        | -        | -        |
| Zimmermann                              | 11           | 11         | -          | 10                     | 10         | -          | 1          | 1          | -          | -        | -        | -        |

v

v  
v

| Berufsgruppe / Beruf               | Gesamt |     |    | Wohnsitz des Lernenden |     |    |       |     |   |       |   |   |
|------------------------------------|--------|-----|----|------------------------|-----|----|-------|-----|---|-------|---|---|
|                                    | Total  | M   | F  | LI                     |     |    | CH    |     |   | A     |   |   |
|                                    |        |     |    | Total                  | M   | F  | Total | M   | F | Total | M | F |
| Körperpflege                       | 15     | 1   | 14 | 11                     | 1   | 10 | 4     | -   | 4 | -     | - | - |
| Coiffeur EFZ                       | 14     | 1   | 13 | 10                     | 1   | 9  | 4     | -   | 4 | -     | - | - |
| Kosmetiker EFZ                     | 1      | -   | 1  | 1                      | -   | 1  | -     | -   | - | -     | - | - |
| Künstlerische und verwandte Berufe | 8      | 3   | 5  | 3                      | 2   | 1  | 5     | 1   | 4 | -     | - | - |
| Dekorationsgestalter               | 2      | -   | 2  | -                      | -   | -  | 2     | -   | 2 | -     | - | - |
| Grafiker                           | 6      | 3   | 3  | 3                      | 2   | 1  | 3     | 1   | 2 | -     | - | - |
| Malerei                            | 16     | 10  | 6  | 11                     | 9   | 2  | 4     | 1   | 3 | 1     | - | 1 |
| Fahrzeugmaler                      | 1      | 1   | -  | 1                      | 1   | -  | -     | -   | - | -     | - | - |
| Industrielackierer EFZ             | 2      | 1   | 1  | 1                      | 1   | -  | -     | -   | - | 1     | - | 1 |
| Maler                              | 13     | 8   | 5  | 9                      | 7   | 2  | 4     | 1   | 3 | -     | - | - |
| Metall- und Maschinenindustrie     | 394    | 376 | 18 | 270                    | 259 | 11 | 121   | 114 | 7 | 3     | 3 | - |
| Anlagen- und Apparatebauer         | 12     | 12  | -  | 3                      | 3   | -  | 9     | 9   | - | -     | - | - |
| Automatiker                        | 17     | 17  | -  | 7                      | 7   | -  | 10    | 10  | - | -     | - | - |
| Automatiker EFZ                    | 5      | 5   | -  | 2                      | 2   | -  | 3     | 3   | - | -     | - | - |
| Automechaniker                     | 9      | 9   | -  | 8                      | 8   | -  | 1     | 1   | - | -     | - | - |
| Automobil-Assistent EBA            | 5      | 5   | -  | 3                      | 3   | -  | 2     | 2   | - | -     | - | - |
| Automobil-Fachmann EFZ             | 30     | 28  | 2  | 23                     | 22  | 1  | 7     | 6   | 1 | -     | - | - |
| Automobil-Mechatroniker EFZ        | 9      | 9   | -  | 6                      | 6   | -  | 3     | 3   | - | -     | - | - |
| Baumaschinenmechaniker             | 2      | 2   | -  | 2                      | 2   | -  | -     | -   | - | -     | - | - |
| Baumaschinenmechaniker EFZ         | 3      | 2   | 1  | 2                      | 1   | 1  | 1     | 1   | - | -     | - | - |
| Carrosserie-Handwerker             | 1      | 1   | -  | -                      | -   | -  | 1     | 1   | - | -     | - | - |
| Carrossier Spenglerei              | 1      | 1   | -  | -                      | -   | -  | 1     | 1   | - | -     | - | - |
| Elektroinstallateur EFZ            | 23     | 23  | -  | 23                     | 23  | -  | -     | -   | - | -     | - | - |
| Elektromonteur                     | 8      | 8   | -  | 8                      | 8   | -  | -     | -   | - | -     | - | - |
| Elektroniker                       | 10     | 9   | 1  | 3                      | 2   | 1  | 7     | 7   | - | -     | - | - |
| Elektroniker EFZ                   | 3      | 2   | 1  | 1                      | 1   | -  | 2     | 1   | 1 | -     | - | - |
| Elektroplaner EFZ                  | 1      | 1   | -  | 1                      | 1   | -  | -     | -   | - | -     | - | - |
| Fahrzeugschlosser                  | 1      | 1   | -  | -                      | -   | -  | -     | -   | - | 1     | 1 | - |
| Heizungsinstallateur EFZ           | 13     | 13  | -  | 11                     | 11  | -  | 2     | 2   | - | -     | - | - |
| Heizungsmonteur                    | 5      | 5   | -  | 5                      | 5   | -  | -     | -   | - | -     | - | - |
| Informatiker                       | 54     | 52  | 2  | 33                     | 31  | 2  | 21    | 21  | - | -     | - | - |
| Landmaschinenmechaniker            | 2      | 2   | -  | 2                      | 2   | -  | -     | -   | - | -     | - | - |
| Landmaschinenmechaniker EFZ        | 2      | 2   | -  | 1                      | 1   | -  | 1     | 1   | - | -     | - | - |
| Lüftungsanlagenbauer EFZ           | 1      | 1   | -  | 1                      | 1   | -  | -     | -   | - | -     | - | - |
| Mechapraktiker                     | 11     | 9   | 2  | 7                      | 5   | 2  | 4     | 4   | - | -     | - | - |
| Metallbauer                        | 2      | 2   | -  | 2                      | 2   | -  | -     | -   | - | -     | - | - |
| Metallbauer EFZ                    | 11     | 11  | -  | 9                      | 9   | -  | 1     | 1   | - | 1     | 1 | - |
| Metallbaupraktiker EBA             | 1      | 1   | -  | 1                      | 1   | -  | -     | -   | - | -     | - | - |
| Montage-Elektriker EFZ             | 19     | 19  | -  | 17                     | 17  | -  | 2     | 2   | - | -     | - | - |
| Motorradmechaniker                 | 3      | 3   | -  | 2                      | 2   | -  | 1     | 1   | - | -     | - | - |
| Multimediaelektroniker             | 8      | 7   | 1  | 7                      | 6   | 1  | 1     | 1   | - | -     | - | - |
| Netzelektriker                     | 4      | 4   | -  | 4                      | 4   | -  | -     | -   | - | -     | - | - |
| Polymechaniker                     | 62     | 56  | 6  | 33                     | 31  | 2  | 28    | 24  | 4 | 1     | 1 | - |
| Polymechaniker EFZ                 | 24     | 23  | 1  | 17                     | 17  | -  | 7     | 6   | 1 | -     | - | - |
| Produktionsmechaniker EFZ          | 3      | 3   | -  | 3                      | 3   | -  | -     | -   | - | -     | - | - |

v  
v

| Berufsgruppe / Beruf             | Gesamt                 |     |     |       |    |     |       |    |    |       |   |   |
|----------------------------------|------------------------|-----|-----|-------|----|-----|-------|----|----|-------|---|---|
|                                  | Wohnsitz des Lernenden |     |     |       |    |     |       |    |    |       |   |   |
|                                  | LI                     |     |     | CH    |    |     | A     |    |    |       |   |   |
|                                  | Total                  | M   | F   | Total | M  | F   | Total | M  | F  | Total | M | F |
| Sanitärinstallateur EFZ          | 17                     | 17  | -   | 12    | 12 | -   | 5     | 5  | -  | -     | - | - |
| Sanitärmonteur                   | 5                      | 5   | -   | 5     | 5  | -   | -     | -  | -  | -     | - | - |
| Spengler                         | 1                      | 1   | -   | 1     | 1  | -   | -     | -  | -  | -     | - | - |
| Spengler EFZ                     | 3                      | 3   | -   | 2     | 2  | -   | 1     | 1  | -  | -     | - | - |
| Telematiker EFZ                  | 3                      | 2   | 1   | 3     | 2  | 1   | -     | -  | -  | -     | - | - |
| Nahrungsmittel, Getränke         | 16                     | 7   | 9   | 5     | -  | 5   | 11    | 7  | 4  | -     | - | - |
| Bäcker-Konditor                  | 4                      | -   | 4   | 4     | -  | 4   | -     | -  | -  | -     | - | - |
| Fleischfachmann EFZ              | 1                      | 1   | -   | -     | -  | -   | 1     | 1  | -  | -     | - | - |
| Konditor-Confiseur               | 4                      | -   | 4   | 1     | -  | 1   | 3     | -  | 3  | -     | - | - |
| Lebensmittelpraktikerin EBA      | 1                      | -   | 1   | -     | -  | -   | 1     | -  | 1  | -     | - | - |
| Lebensmitteltechnologe           | 5                      | 5   | -   | -     | -  | -   | 5     | 5  | -  | -     | - | - |
| Milchtechnologe                  | 1                      | 1   | -   | -     | -  | -   | 1     | 1  | -  | -     | - | - |
| Organisation, Verwaltung, Büro   | 261                    | 79  | 182 | 205   | 59 | 146 | 56    | 20 | 36 | -     | - | - |
| Büroassistent EBA                | 1                      | -   | 1   | -     | -  | -   | 1     | -  | 1  | -     | - | - |
| Kaufmann Basisbildung            | 35                     | 5   | 30  | 29    | 3  | 26  | 6     | 2  | 4  | -     | - | - |
| Kaufmann erweiterte Grundbildung | 225                    | 74  | 151 | 176   | 56 | 120 | 49    | 18 | 31 | -     | - | - |
| Produktionsberufe (übrige)       | 6                      | 3   | 3   | 5     | 2  | 3   | 1     | 1  | -  | -     | - | - |
| Zahntechniker                    | 4                      | 2   | 2   | 4     | 2  | 2   | -     | -  | -  | -     | - | - |
| Zahntechniker EFZ                | 2                      | 1   | 1   | 1     | -  | 1   | 1     | 1  | -  | -     | - | - |
| Reinigung                        | 10                     | 4   | 6   | 6     | 4  | 2   | 4     | -  | 4  | -     | - | - |
| Gebäudereiniger                  | 7                      | 3   | 4   | 4     | 3  | 1   | 3     | -  | 3  | -     | - | - |
| Kaminfeger                       | 1                      | 1   | -   | 1     | 1  | -   | -     | -  | -  | -     | - | - |
| Textilpfleger EFZ                | 2                      | -   | 2   | 1     | -  | 1   | 1     | -  | 1  | -     | - | - |
| Seelsorge und Fürsorge           | 21                     | -   | 21  | 12    | -  | 12  | 9     | -  | 9  | -     | - | - |
| Fachmann Betreuung               | 21                     | -   | 21  | 12    | -  | 12  | 9     | -  | 9  | -     | - | - |
| Steine, Erde, Glas               | 5                      | 2   | 3   | 4     | 2  | 2   | 1     | -  | 1  | -     | - | - |
| Keramikmaler                     | 2                      | -   | 2   | 2     | -  | 2   | -     | -  | -  | -     | - | - |
| Steinwerker                      | 2                      | 2   | -   | 2     | 2  | -   | -     | -  | -  | -     | - | - |
| Töpfer                           | 1                      | -   | 1   | -     | -  | -   | 1     | -  | 1  | -     | - | - |
| Technische Berufe                | 148                    | 116 | 32  | 80    | 62 | 18  | 68    | 54 | 14 | -     | - | - |
| Architekturmodellbauer           | 1                      | -   | 1   | 1     | -  | 1   | -     | -  | -  | -     | - | - |
| Bauzeichner                      | 13                     | 11  | 2   | 10    | 9  | 1   | 3     | 2  | 1  | -     | - | - |
| Chemielaborant                   | 3                      | 1   | 2   | 2     | 1  | 1   | 1     | -  | 1  | -     | - | - |
| Elektrozeichner                  | 1                      | 1   | -   | -     | -  | -   | 1     | 1  | -  | -     | - | - |
| Geomatiker                       | 2                      | 2   | -   | 2     | 2  | -   | -     | -  | -  | -     | - | - |
| Haustechnikplaner                | 11                     | 11  | -   | 9     | 9  | -   | 2     | 2  | -  | -     | - | - |
| Haustechnikpraktiker EBA         | 3                      | 3   | -   | 3     | 3  | -   | -     | -  | -  | -     | - | - |
| Hochbauzeichner                  | 15                     | 10  | 5   | 13    | 9  | 4   | 2     | 1  | 1  | -     | - | - |
| Konstrukteur                     | 47                     | 42  | 5   | 14    | 13 | 1   | 33    | 29 | 4  | -     | - | - |
| Konstrukteur EFZ                 | 15                     | 10  | 5   | 10    | 5  | 5   | 5     | 5  | -  | -     | - | - |
| Laborant EFZ                     | 8                      | 5   | 3   | 4     | 3  | 1   | 4     | 2  | 2  | -     | - | - |
| Metallbaukonstrukteur            | 1                      | 1   | -   | -     | -  | -   | 1     | 1  | -  | -     | - | - |
| Metallbaukonstrukteur EFZ        | 1                      | -   | 1   | 1     | -  | 1   | -     | -  | -  | -     | - | - |
| Physiklaborant                   | 19                     | 14  | 5   | 4     | 3  | 1   | 15    | 11 | 4  | -     | - | - |
| Werkstofftechniker               | 7                      | 4   | 3   | 6     | 4  | 2   | 1     | -  | 1  | -     | - | - |
| Wärmebehandlungstechniker        | 1                      | 1   | -   | 1     | 1  | -   | -     | -  | -  | -     | - | - |

v

v

| Berufsgruppe / Beruf                     | Gesamt |    |    | Wohnsitz des Lernenden |    |    |       |   |    |       |   |   |
|--|--------|----|----|------------------------|----|----|-------|---|----|-------|---|---|
|  | Total  | M  | F  | LI                     |    |    | CH    |   |    | A     |   |   |
|  |        |    |    | Total                  | M  | F  | Total | M | F  | Total | M | F |
| Textilverarbeitung                       | 4      | -  | 4  | 3                      | -  | 3  | 1     | - | 1  | -     | - | - |
| Innendekorateur                          | 3      | -  | 3  | 2                      | -  | 2  | 1     | - | 1  | -     | - | - |
| Innendekorations-Näher                   | 1      | -  | 1  | 1                      | -  | 1  | -     | - | -  | -     | - | - |
| Tierzucht, Tierhaltung                   | 3      | 1  | 2  | 2                      | 1  | 1  | 1     | - | 1  | -     | - | - |
| Pferdewart EBA                           | 1      | -  | 1  | 1                      | -  | 1  | -     | - | -  | -     | - | - |
| Tierpfleger                              | 2      | 1  | 1  | 1                      | 1  | -  | 1     | - | 1  | -     | - | - |
| Verkauf                                  | 53     | 14 | 39 | 35                     | 9  | 26 | 18    | 5 | 13 | -     | - | - |
| Buchhändler EFZ                          | 1      | -  | 1  | -                      | -  | -  | 1     | - | 1  | -     | - | - |
| Detailhandelsassistent EBA               | 5      | 2  | 3  | 4                      | 2  | 2  | 1     | - | 1  | -     | - | - |
| Detailhandelsfachmann EFZ                | 39     | 11 | 28 | 27                     | 6  | 21 | 12    | 5 | 7  | -     | - | - |
| Drogistin                                | 4      | -  | 4  | 2                      | -  | 2  | 2     | - | 2  | -     | - | - |
| Informations- und Dokumentationsassisten | 1      | 1  | -  | 1                      | 1  | -  | -     | - | -  | -     | - | - |
| Pharma-Assistent EFZ                     | 3      | -  | 3  | 1                      | -  | 1  | 2     | - | 2  | -     | - | - |
| Übrige Berufe                            | 42     | 33 | 9  | 37                     | 28 | 9  | 5     | 5 | -  | -     | - | - |
| Fachmann Betriebsunterhalt EFZ           | 22     | 19 | 3  | 20                     | 17 | 3  | 2     | 2 | -  | -     | - | - |
| Logistiker EFZ                           | 20     | 14 | 6  | 17                     | 11 | 6  | 3     | 3 | -  | -     | - | - |

Quelle: Amt für Berufsbildung und Berufsberatung

## Lernende nach ausgewählten Berufen, Fachrichtung und Geschlecht

Schuljahr 2009/10

Tabelle 11.1.2

| Beruf / Fachrichtung                         | Gesamt     |           |            |
|--|------------|-----------|------------|
|  | Total      | Männer    | Frauen     |
| <b>Gesamt Verkauf</b>                        | <b>53</b>  | <b>14</b> | <b>39</b>  |
| Buchhändler                                  | 1          | -         | 1          |
| Detailhandelsassistent EBA:                  |            |           |            |
| Nahrungs- und Genussmittel                   | 4          | 1         | 3          |
| Autoteilelogistik                            | 1          | 1         | -          |
| Detailhandesfachmann EFZ:                    |            |           |            |
| Beratung Bäckerei Konditorei Confiserie      | 4          | -         | 4          |
| Beratung Consumer-Electronics                | 2          | 2         | -          |
| Beratung Eisenwaren                          | 2          | 1         | 1          |
| Beratung Elektrofach                         | 2          | -         | 2          |
| Beratung Farben                              | 2          | -         | 2          |
| Beratung Fleischwirtschaft                   | 1          | -         | 1          |
| Beratung Post                                | 6          | 1         | 5          |
| Beratung Schuhe                              | 2          | -         | 2          |
| Beratung Spielwaren                          | 1          | -         | 1          |
| Beratung Sportartikel                        | 2          | 2         | -          |
| Beratung Textil                              | 3          | -         | 3          |
| Beratung Uhren-Schmuck-Edelstein             | 1          | -         | 1          |
| Bewirtschaftung Nahrungs- und Genussmittel   | 10         | 5         | 5          |
| Bewirtschaftung Kiosk                        | 1          | -         | 1          |
| Drogist                                      | 4          | -         | 4          |
| Informations- und Dokumentationsassistent    | 1          | 1         | -          |
| Pharma-Assistent EFZ                         | 3          | -         | 3          |
| <b>Gesamt Organisation, Verwaltung, Büro</b> | <b>261</b> | <b>79</b> | <b>182</b> |
| Büroassistent EBA                            | 1          | -         | 1          |
| Kaufmann Basisbildung:                       |            |           |            |
| Dienstleistung und Administration            | 32         | 5         | 27         |
| Hotel/Gastro/Tourismus                       | 1          | -         | 1          |
| Privatversicherung                           | 2          | -         | 2          |
| Kaufmann erweiterte Grundbildung:            |            |           |            |
| Dienstleistung und Administration            | 146        | 45        | 101        |
| Bank   | 72         | 27        | 45         |
| Reisebüro                                    | 2          | 1         | 1          |
| Privatversicherung                           | 4          | -         | 4          |
| Spitäler Kliniken Heime                      | 1          | 1         | -          |

Quelle: Amt für Berufsbildung und Berufsberatung

## Lernende nach Berufsgruppe, Beruf, Lehrjahr und Geschlecht

1. bis 4. Lehrjahr - Schuljahr 2009/10

Tabelle 11.1.3

| Berufsgruppe / Beruf               | Gesamt       |            |            | 1. Lehrjahr |            |            | 2. Lehrjahr |            |            | 3. Lehrjahr |            |            | 4. Lehrjahr |           |           |
|------------------------------------|--------------|------------|------------|-------------|------------|------------|-------------|------------|------------|-------------|------------|------------|-------------|-----------|-----------|
|                                    | Total        | M          | F          | Total       | M          | F          | Total       | M          | F          | Total       | M          | F          | Total       | M         | F         |
| <b>Gesamt</b>                      | <b>1 187</b> | <b>749</b> | <b>438</b> | <b>362</b>  | <b>217</b> | <b>145</b> | <b>391</b>  | <b>235</b> | <b>156</b> | <b>335</b>  | <b>215</b> | <b>120</b> | <b>99</b>   | <b>82</b> | <b>17</b> |
| davon mit Berufsmittelschule       | 116          | 61         | 55         | 42          | 24         | 18         | 32          | 13         | 19         | 32          | 18         | 14         | 10          | 6         | 4         |
| Baugewerbe                         | 32           | 32         | -          | 12          | 12         | -          | 12          | 12         | -          | 8           | 8          | -          | -           | -         | -         |
| Baupraktiker                       | 2            | 2          | -          | 2           | 2          | -          | -           | -          | -          | -           | -          | -          | -           | -         | -         |
| Bodenleger                         | 3            | 3          | -          | 2           | 2          | -          | -           | -          | -          | 1           | 1          | -          | -           | -         | -         |
| Gipser                             | 5            | 5          | -          | 1           | 1          | -          | 2           | 2          | -          | 2           | 2          | -          | -           | -         | -         |
| Hafner                             | 1            | 1          | -          | -           | -          | -          | -           | -          | -          | 1           | 1          | -          | -           | -         | -         |
| Maurer                             | 16           | 16         | -          | 4           | 4          | -          | 8           | 8          | -          | 4           | 4          | -          | -           | -         | -         |
| Plattenleger                       | 3            | 3          | -          | 1           | 1          | -          | 2           | 2          | -          | -           | -          | -          | -           | -         | -         |
| Strassenbauer EFZ                  | 1            | 1          | -          | 1           | 1          | -          | -           | -          | -          | -           | -          | -          | -           | -         | -         |
| Strassenbaupraktiker EBA           | 1            | 1          | -          | 1           | 1          | -          | -           | -          | -          | -           | -          | -          | -           | -         | -         |
| Forstwirtschaft, Fischerei, Jagd   | 7            | 7          | -          | 2           | 2          | -          | 3           | 3          | -          | 2           | 2          | -          | -           | -         | -         |
| Forstwart EFZ                      | 7            | 7          | -          | 2           | 2          | -          | 3           | 3          | -          | 2           | 2          | -          | -           | -         | -         |
| Gartenbau                          | 12           | 7          | 5          | 1           | 1          | -          | 6           | 3          | 3          | 5           | 3          | 2          | -           | -         | -         |
| Florist EFZ                        | 2            | -          | 2          | -           | -          | -          | 2           | -          | 2          | -           | -          | -          | -           | -         | -         |
| Gärtner                            | 9            | 6          | 3          | -           | -          | -          | 4           | 3          | 1          | 5           | 3          | 2          | -           | -         | -         |
| Gärtnerarbeiten                    | 1            | 1          | -          | 1           | 1          | -          | -           | -          | -          | -           | -          | -          | -           | -         | -         |
| Gastgewerbe, Hauswirtschaft        | 23           | 6          | 17         | 9           | 2          | 7          | 7           | 3          | 4          | 7           | 1          | 6          | -           | -         | -         |
| Fachmann Hauswirtschaft EFZ        | 5            | -          | 5          | 3           | -          | 3          | -           | -          | -          | 2           | -          | 2          | -           | -         | -         |
| Hauswirtschaftsjahr                | 1            | -          | 1          | 1           | -          | 1          | -           | -          | -          | -           | -          | -          | -           | -         | -         |
| Hotelfachmann EFZ                  | 1            | -          | 1          | 1           | -          | 1          | -           | -          | -          | -           | -          | -          | -           | -         | -         |
| Koch                               | 9            | 6          | 3          | 3           | 2          | 1          | 4           | 3          | 1          | 2           | 1          | 1          | -           | -         | -         |
| Küchenangestellte                  | 1            | -          | 1          | -           | -          | -          | 1           | -          | 1          | -           | -          | -          | -           | -         | -         |
| Restaurationsfachmann EFZ          | 6            | -          | 6          | 1           | -          | 1          | 2           | -          | 2          | 3           | -          | 3          | -           | -         | -         |
| Grafische Industrie                | 20           | 12         | 8          | 5           | 3          | 2          | 6           | 4          | 2          | 4           | 2          | 2          | 5           | 3         | 2         |
| Drucktechnologie                   | 6            | 6          | -          | -           | -          | -          | 1           | 1          | -          | 2           | 2          | -          | 3           | 3         | -         |
| Drucktechnologie EFZ               | 3            | 1          | 2          | 3           | 1          | 2          | -           | -          | -          | -           | -          | -          | -           | -         | -         |
| Polygraf                           | 2            | -          | 2          | -           | -          | -          | -           | -          | -          | -           | -          | -          | 2           | -         | 2         |
| Polygraf EFZ                       | 6            | 4          | 2          | 2           | 2          | -          | 3           | 2          | 1          | 1           | -          | 1          | -           | -         | -         |
| Printmedienverarbeiter EFZ         | 3            | 1          | 2          | -           | -          | -          | 2           | 1          | 1          | 1           | -          | 1          | -           | -         | -         |
| Heilbehandlung                     | 55           | 2          | 53         | 21          | -          | 21         | 20          | 1          | 19         | 13          | 1          | 12         | 1           | -         | 1         |
| Augenoptiker                       | 1            | -          | 1          | -           | -          | -          | 1           | -          | 1          | -           | -          | -          | -           | -         | -         |
| Dentalassistent                    | 21           | -          | 21         | 9           | -          | 9          | 7           | -          | 7          | 5           | -          | 5          | -           | -         | -         |
| Fachangestellter Gesundheit        | 18           | 2          | 16         | 1           | -          | 1          | 10          | 1          | 9          | 7           | 1          | 6          | -           | -         | -         |
| Fachmann Gesundheit EFZ            | 10           | -          | 10         | 9           | -          | 9          | -           | -          | -          | -           | -          | -          | 1           | -         | 1         |
| Medizinischer Praxisassistent      | 5            | -          | 5          | 2           | -          | 2          | 2           | -          | 2          | 1           | -          | 1          | -           | -         | -         |
| Holzverarbeitung                   | 36           | 34         | 2          | 9           | 8          | 1          | 11          | 11         | -          | 10          | 10         | -          | 6           | 5         | 1         |
| Holzbauarbeiter                    | 2            | 2          | -          | -           | -          | -          | 2           | 2          | -          | -           | -          | -          | -           | -         | -         |
| Holzbearbeiter                     | 1            | 1          | -          | 1           | 1          | -          | -           | -          | -          | -           | -          | -          | -           | -         | -         |
| Schreiner                          | 20           | 18         | 2          | 4           | 3          | 1          | 6           | 6          | -          | 4           | 4          | -          | 6           | 5         | 1         |
| Schreinerpraktiker EBA             | 2            | 2          | -          | 1           | 1          | -          | 1           | 1          | -          | -           | -          | -          | -           | -         | -         |
| Zimmermann                         | 11           | 11         | -          | 3           | 3          | -          | 2           | 2          | -          | 6           | 6          | -          | -           | -         | -         |
| Körperpflege                       | 15           | 1          | 14         | 6           | -          | 6          | 6           | -          | 6          | 3           | 1          | 2          | -           | -         | -         |
| Coiffeur EFZ                       | 14           | 1          | 13         | 5           | -          | 5          | 6           | -          | 6          | 3           | 1          | 2          | -           | -         | -         |
| Kosmetiker EFZ                     | 1            | -          | 1          | 1           | -          | 1          | -           | -          | -          | -           | -          | -          | -           | -         | -         |
| Künstlerische und verwandte Berufe | 8            | 3          | 5          | 4           | 1          | 3          | 2           | 1          | 1          | 1           | 1          | -          | 1           | -         | 1         |
| Dekorationsgestalter               | 2            | -          | 2          | 1           | -          | 1          | -           | -          | -          | -           | -          | -          | 1           | -         | 1         |
| Grafiker                           | 6            | 3          | 3          | 3           | 1          | 2          | 2           | 1          | 1          | 1           | 1          | -          | -           | -         | -         |

v

| Berufsgruppe / Beruf           | Gesamt |     |    | 1. Lehrjahr |     |   | 2. Lehrjahr |     |   | 3. Lehrjahr |    |   | 4. Lehrjahr |    |   |
|--------------------------------|--------|-----|----|-------------|-----|---|-------------|-----|---|-------------|----|---|-------------|----|---|
|                                | Total  | M   | F  | Total       | M   | F | Total       | M   | F | Total       | M  | F | Total       | M  | F |
| Malerei                        | 16     | 10  | 6  | 6           | 4   | 2 | 4           | 2   | 2 | 6           | 4  | 2 | -           | -  | - |
| Fahrzeugmaler                  | 1      | 1   | -  | -           | -   | - | 1           | 1   | - | -           | -  | - | -           | -  | - |
| Industrielackierer EFZ         | 2      | 1   | 1  | 1           | 1   | - | 1           | -   | 1 | -           | -  | - | -           | -  | - |
| Maler                          | 13     | 8   | 5  | 5           | 3   | 2 | 2           | 1   | 1 | 6           | 4  | 2 | -           | -  | - |
| Metall- und Maschinenindustrie | 394    | 376 | 18 | 116         | 110 | 6 | 121         | 116 | 5 | 103         | 97 | 6 | 54          | 53 | 1 |
| Anlagen- und Apparatebauer     | 12     | 12  | -  | 5           | 5   | - | 4           | 4   | - | 2           | 2  | - | 1           | 1  | - |
| Automatiker                    | 17     | 17  | -  | -           | -   | - | 6           | 6   | - | 8           | 8  | - | 3           | 3  | - |
| Automatiker EFZ                | 5      | 5   | -  | 5           | 5   | - | -           | -   | - | -           | -  | - | -           | -  | - |
| Automechaniker                 | 9      | 9   | -  | -           | -   | - | -           | -   | - | 2           | 2  | - | 7           | 7  | - |
| Automobil-Assistent EBA        | 5      | 5   | -  | 1           | 1   | - | 4           | 4   | - | -           | -  | - | -           | -  | - |
| Automobil-Fachmann EFZ         | 30     | 28  | 2  | 15          | 13  | 2 | 8           | 8   | - | 7           | 7  | - | -           | -  | - |
| Automobil-Mechatroniker EFZ    | 9      | 9   | -  | 2           | 2   | - | 4           | 4   | - | 3           | 3  | - | -           | -  | - |
| Baumaschinenmechaniker         | 2      | 2   | -  | -           | -   | - | -           | -   | - | -           | -  | - | 2           | 2  | - |
| Baumaschinenmechaniker EFZ     | 3      | 2   | 1  | 1           | -   | 1 | 1           | 1   | - | 1           | 1  | - | -           | -  | - |
| Carrosserie-Handwerker         | 1      | 1   | -  | 1           | 1   | - | -           | -   | - | -           | -  | - | -           | -  | - |
| Carrossier Spenglerei          | 1      | 1   | -  | 1           | 1   | - | -           | -   | - | -           | -  | - | -           | -  | - |
| Elektroinstallateur EFZ        | 23     | 23  | -  | 6           | 6   | - | 3           | 3   | - | 14          | 14 | - | -           | -  | - |
| Elektromonteur                 | 8      | 8   | -  | -           | -   | - | -           | -   | - | -           | -  | - | 8           | 8  | - |
| Elektroniker                   | 10     | 9   | 1  | -           | -   | - | 5           | 5   | - | 3           | 2  | 1 | 2           | 2  | - |
| Elektroniker EFZ               | 3      | 2   | 1  | 3           | 2   | 1 | -           | -   | - | -           | -  | - | -           | -  | - |
| Elektroplaner EFZ              | 1      | 1   | -  | -           | -   | - | -           | -   | - | 1           | 1  | - | -           | -  | - |
| Fahrzeugschlosser              | 1      | 1   | -  | -           | -   | - | 1           | 1   | - | -           | -  | - | -           | -  | - |
| Heizungsinstallateur EFZ       | 13     | 13  | -  | 7           | 7   | - | 6           | 6   | - | -           | -  | - | -           | -  | - |
| Heizungsmonteur                | 5      | 5   | -  | -           | -   | - | -           | -   | - | 5           | 5  | - | -           | -  | - |
| Informatiker                   | 54     | 52  | 2  | 16          | 15  | 1 | 15          | 15  | - | 13          | 12 | 1 | 10          | 10 | - |
| Landmaschinenmechaniker        | 2      | 2   | -  | -           | -   | - | -           | -   | - | -           | -  | - | 2           | 2  | - |
| Landmaschinenmechaniker EFZ    | 2      | 2   | -  | -           | -   | - | 1           | 1   | - | 1           | 1  | - | -           | -  | - |
| Lüftungsanlagenbauer EFZ       | 1      | 1   | -  | 1           | 1   | - | -           | -   | - | -           | -  | - | -           | -  | - |
| Mechapraktiker                 | 11     | 9   | 2  | -           | -   | - | 5           | 3   | 2 | 6           | 6  | - | -           | -  | - |
| Metallbauer                    | 2      | 2   | -  | -           | -   | - | -           | -   | - | -           | -  | - | 2           | 2  | - |
| Metallbauer EFZ                | 11     | 11  | -  | 5           | 5   | - | 4           | 4   | - | 2           | 2  | - | -           | -  | - |
| Metallbaupraktiker EBA         | 1      | 1   | -  | -           | -   | - | 1           | 1   | - | -           | -  | - | -           | -  | - |
| Montage-Elektriker EFZ         | 19     | 19  | -  | 8           | 8   | - | 7           | 7   | - | 4           | 4  | - | -           | -  | - |
| Motorradmechaniker             | 3      | 3   | -  | -           | -   | - | 1           | 1   | - | 2           | 2  | - | -           | -  | - |
| Multimediaelektroniker         | 8      | 7   | 1  | 2           | 2   | - | 2           | 2   | - | 2           | 1  | 1 | 2           | 2  | - |
| Netzelektriker                 | 4      | 4   | -  | 1           | 1   | - | 2           | 2   | - | 1           | 1  | - | -           | -  | - |
| Polymechaniker                 | 62     | 56  | 6  | -           | -   | - | 28          | 26  | 2 | 19          | 16 | 3 | 15          | 14 | 1 |
| Polymechaniker EFZ             | 24     | 23  | 1  | 24          | 23  | 1 | -           | -   | - | -           | -  | - | -           | -  | - |
| Produktionsmechaniker EFZ      | 3      | 3   | -  | 3           | 3   | - | -           | -   | - | -           | -  | - | -           | -  | - |
| Sanitärinstallateur EFZ        | 17     | 17  | -  | 7           | 7   | - | 10          | 10  | - | -           | -  | - | -           | -  | - |
| Sanitärmonteur                 | 5      | 5   | -  | -           | -   | - | -           | -   | - | 5           | 5  | - | -           | -  | - |
| Spengler                       | 1      | 1   | -  | -           | -   | - | -           | -   | - | 1           | 1  | - | -           | -  | - |
| Spengler EFZ                   | 3      | 3   | -  | 1           | 1   | - | 2           | 2   | - | -           | -  | - | -           | -  | - |
| Telematiker EFZ                | 3      | 2   | 1  | 1           | 1   | - | 1           | -   | 1 | 1           | 1  | - | -           | -  | - |
| Nahrungsmittel, Getränke       | 16     | 7   | 9  | 4           | 3   | 1 | 7           | 3   | 4 | 5           | 1  | 4 | -           | -  | - |
| Bäcker-Konditor                | 4      | -   | 4  | -           | -   | - | 2           | -   | 2 | 2           | -  | 2 | -           | -  | - |
| Fleischfachmann EFZ            | 1      | 1   | -  | -           | -   | - | 1           | 1   | - | -           | -  | - | -           | -  | - |
| Konditor-Confiseur             | 4      | -   | 4  | -           | -   | - | 2           | -   | 2 | 2           | -  | 2 | -           | -  | - |
| Lebensmittelpraktikerin EBA    | 1      | -   | 1  | 1           | -   | 1 | -           | -   | - | -           | -  | - | -           | -  | - |
| Lebensmitteltechnologe         | 5      | 5   | -  | 2           | 2   | - | 2           | 2   | - | 1           | 1  | - | -           | -  | - |
| Milchtechnologe                | 1      | 1   | -  | 1           | 1   | - | -           | -   | - | -           | -  | - | -           | -  | - |

v

| Berufsgruppe / Beruf                      | Gesamt |     |     | 1. Lehrjahr |    |    | 2. Lehrjahr |    |    | 3. Lehrjahr |    |    | 4. Lehrjahr |    |   |
|---|--------|-----|-----|-------------|----|----|-------------|----|----|-------------|----|----|-------------|----|---|
|   | Total  | M   | F   | Total       | M  | F  | Total       | M  | F  | Total       | M  | F  | Total       | M  | F |
| Organisation, Verwaltung, Büro            | 261    | 79  | 182 | 85          | 29 | 56 | 91          | 21 | 70 | 85          | 29 | 56 | -           | -  | - |
| Büroassistent EBA                         | 1      | -   | 1   | -           | -  | -  | 1           | -  | 1  | -           | -  | -  | -           | -  | - |
| Kaufmann Basisbildung                     | 35     | 5   | 30  | 7           | -  | 7  | 12          | 2  | 10 | 16          | 3  | 13 | -           | -  | - |
| Kaufmann erweiterte Grundbildung          | 225    | 74  | 151 | 78          | 29 | 49 | 78          | 19 | 59 | 69          | 26 | 43 | -           | -  | - |
| Produktionsberufe (übrige)                | 6      | 3   | 3   | -           | -  | -  | 2           | 1  | 1  | 2           | 2  | -  | 2           | -  | 2 |
| Zahntechniker                             | 4      | 2   | 2   | -           | -  | -  | -           | -  | -  | 2           | 2  | -  | 2           | -  | 2 |
| Zahntechniker EFZ                         | 2      | 1   | 1   | -           | -  | -  | 2           | 1  | 1  | -           | -  | -  | -           | -  | - |
| Reinigung                                 | 10     | 4   | 6   | 5           | 2  | 3  | 4           | 1  | 3  | 1           | 1  | -  | -           | -  | - |
| Gebäudereiniger                           | 7      | 3   | 4   | 3           | 1  | 2  | 3           | 1  | 2  | 1           | 1  | -  | -           | -  | - |
| Kaminfeger                                | 1      | 1   | -   | 1           | 1  | -  | -           | -  | -  | -           | -  | -  | -           | -  | - |
| Textilpfleger EFZ                         | 2      | -   | 2   | 1           | -  | 1  | 1           | -  | 1  | -           | -  | -  | -           | -  | - |
| Seelsorge und Fürsorge                    | 21     | -   | 21  | 8           | -  | 8  | 7           | -  | 7  | 6           | -  | 6  | -           | -  | - |
| Fachmann Betreuung                        | 21     | -   | 21  | 8           | -  | 8  | 7           | -  | 7  | 6           | -  | 6  | -           | -  | - |
| Steine, Erde, Glas                        | 5      | 2   | 3   | 1           | 1  | -  | -           | -  | -  | 4           | 1  | 3  | -           | -  | - |
| Keramikmaler                              | 2      | -   | 2   | -           | -  | -  | -           | -  | -  | 2           | -  | 2  | -           | -  | - |
| Steinwerker                               | 2      | 2   | -   | 1           | 1  | -  | -           | -  | -  | 1           | 1  | -  | -           | -  | - |
| Töpfer                                    | 1      | -   | 1   | -           | -  | -  | -           | -  | -  | 1           | -  | 1  | -           | -  | - |
| Technische Berufe                         | 148    | 116 | 32  | 34          | 26 | 8  | 46          | 37 | 9  | 40          | 32 | 8  | 28          | 21 | 7 |
| Architekturmodellbauer                    | 1      | -   | 1   | -           | -  | -  | -           | -  | -  | -           | -  | -  | 1           | -  | 1 |
| Bauzeichner                               | 13     | 11  | 2   | 5           | 5  | -  | 3           | 3  | -  | 2           | 2  | -  | 3           | 1  | 2 |
| Chemielaborant                            | 3      | 1   | 2   | -           | -  | -  | -           | -  | -  | 3           | 1  | 2  | -           | -  | - |
| Elektrozeichner                           | 1      | 1   | -   | -           | -  | -  | -           | -  | -  | -           | -  | -  | 1           | 1  | - |
| Geomatiker                                | 2      | 2   | -   | -           | -  | -  | -           | -  | -  | 2           | 2  | -  | -           | -  | - |
| Haustechnikplaner                         | 11     | 11  | -   | 3           | 3  | -  | 1           | 1  | -  | 3           | 3  | -  | 4           | 4  | - |
| Haustechnikpraktiker EBA                  | 3      | 3   | -   | 1           | 1  | -  | 2           | 2  | -  | -           | -  | -  | -           | -  | - |
| Hochbauzeichner                           | 15     | 10  | 5   | 2           | 2  | -  | 6           | 4  | 2  | 5           | 3  | 2  | 2           | 1  | 1 |
| Konstrukteur                              | 47     | 42  | 5   | -           | -  | -  | 17          | 15 | 2  | 19          | 17 | 2  | 11          | 10 | 1 |
| Konstrukteur EFZ                          | 15     | 10  | 5   | 15          | 10 | 5  | -           | -  | -  | -           | -  | -  | -           | -  | - |
| Laborant EFZ                              | 8      | 5   | 3   | 4           | 2  | 2  | 4           | 3  | 1  | -           | -  | -  | -           | -  | - |
| Metallbaukonstrukteur                     | 1      | 1   | -   | -           | -  | -  | -           | -  | -  | -           | -  | -  | 1           | 1  | - |
| Metallbaukonstrukteur EFZ                 | 1      | -   | 1   | -           | -  | -  | -           | -  | -  | 1           | -  | 1  | -           | -  | - |
| Physiklaborant                            | 19     | 14  | 5   | 4           | 3  | 1  | 6           | 5  | 1  | 4           | 3  | 1  | 5           | 3  | 2 |
| Werkstofftechniker                        | 7      | 4   | 3   | -           | -  | -  | 7           | 4  | 3  | -           | -  | -  | -           | -  | - |
| Wärmebehandlungstechniker                 | 1      | 1   | -   | -           | -  | -  | -           | -  | -  | 1           | 1  | -  | -           | -  | - |
| Textilverarbeitung                        | 4      | -   | 4   | 1           | -  | 1  | 1           | -  | 1  | 1           | -  | 1  | 1           | -  | 1 |
| Innendekorateur                           | 3      | -   | 3   | -           | -  | -  | 1           | -  | 1  | 1           | -  | 1  | 1           | -  | 1 |
| Innendekorations-Näher                    | 1      | -   | 1   | 1           | -  | 1  | -           | -  | -  | -           | -  | -  | -           | -  | - |
| Tierzucht, Tierhaltung                    | 3      | 1   | 2   | 1           | -  | 1  | 2           | 1  | 1  | -           | -  | -  | -           | -  | - |
| Pferdewart EBA                            | 1      | -   | 1   | 1           | -  | 1  | -           | -  | -  | -           | -  | -  | -           | -  | - |
| Tierpfleger                               | 2      | 1   | 1   | -           | -  | -  | 2           | 1  | 1  | -           | -  | -  | -           | -  | - |
| Verkauf                                   | 53     | 14  | 39  | 18          | 4  | 14 | 22          | 6  | 16 | 12          | 4  | 8  | 1           | -  | 1 |
| Buchhändler EFZ                           | 1      | -   | 1   | 1           | -  | 1  | -           | -  | -  | -           | -  | -  | -           | -  | - |
| Detailhandelsassistent EBA                | 5      | 2   | 3   | 3           | 1  | 2  | 2           | 1  | 1  | -           | -  | -  | -           | -  | - |
| Detailhandelsfachmann EFZ                 | 39     | 11  | 28  | 12          | 3  | 9  | 17          | 4  | 13 | 10          | 4  | 6  | -           | -  | - |
| Drogistin                                 | 4      | -   | 4   | 1           | -  | 1  | 1           | -  | 1  | 1           | -  | 1  | 1           | -  | 1 |
| Informations- und Dokumentationsassistent | 1      | 1   | -   | -           | -  | -  | 1           | 1  | -  | -           | -  | -  | -           | -  | - |
| Pharma-Assistent EFZ                      | 3      | -   | 3   | 1           | -  | 1  | 1           | -  | 1  | 1           | -  | 1  | -           | -  | - |
| Übrige Berufe                             | 42     | 33  | 9   | 14          | 9  | 5  | 11          | 9  | 2  | 17          | 15 | 2  | -           | -  | - |
| Fachmann Betriebsunterhalt EFZ            | 22     | 19  | 3   | 7           | 6  | 1  | 6           | 5  | 1  | 9           | 8  | 1  | -           | -  | - |
| Logistiker EFZ                            | 20     | 14  | 6   | 7           | 3  | 4  | 5           | 4  | 1  | 8           | 7  | 1  | -           | -  | - |

Quelle: Amt für Berufsbildung und Berufsberatung



## Lernende an Berufsmittelschulen nach Fachrichtung, Wohnsitz und Geschlecht

Schuljahr 2009/10

Tabelle 11.1.4

| Beruf / Fachrichtung             | Gesamt     |           |           | Wohnsitz des Lernenden |           |           |           |           |           |
|----------------------------------|------------|-----------|-----------|------------------------|-----------|-----------|-----------|-----------|-----------|
|                                  | Total      | Männer    | Frauen    | LI                     |           |           | CH        |           |           |
|                                  |            |           |           | Total                  | Männer    | Frauen    | Total     | Männer    | Frauen    |
| <b>Gesamt</b>                    | <b>116</b> | <b>61</b> | <b>55</b> | <b>65</b>              | <b>24</b> | <b>41</b> | <b>51</b> | <b>37</b> | <b>14</b> |
| Automatiker                      | 1          | 1         | -         | 1                      | 1         | -         | -         | -         | -         |
| Automatiker EFZ                  | 1          | 1         | -         | -                      | -         | -         | 1         | 1         | -         |
| Automechaniker                   | 1          | 1         | -         | -                      | -         | -         | 1         | 1         | -         |
| Bauzeichner                      | 2          | 2         | -         | -                      | -         | -         | 2         | 2         | -         |
| Elektroinstallateur EFZ          | 1          | 1         | -         | 1                      | 1         | -         | -         | -         | -         |
| Elektroniker                     | 1          | 1         | -         | -                      | -         | -         | 1         | 1         | -         |
| Elektroniker EFZ                 | 2          | 1         | 1         | -                      | -         | -         | 2         | 1         | 1         |
| Hochbauzeichner                  | 2          | -         | 2         | 2                      | -         | 2         | -         | -         | -         |
| Informatiker                     | 10         | 10        | -         | 4                      | 4         | -         | 6         | 6         | -         |
| Kaufmann erweiterte Grundbildung | 68         | 24        | 44        | 52                     | 15        | 37        | 16        | 9         | 7         |
| Konstrukteur                     | 6          | 5         | 1         | 1                      | 1         | -         | 5         | 4         | 1         |
| Konstrukteur EFZ                 | 4          | 4         | -         | 1                      | 1         | -         | 3         | 3         | -         |
| Laborant EFZ                     | 1          | -         | 1         | -                      | -         | -         | 1         | -         | 1         |
| Physiklaborant                   | 11         | 8         | 3         | 1                      | -         | 1         | 10        | 8         | 2         |
| Polygraf EFZ                     | 1          | -         | 1         | 1                      | -         | 1         | -         | -         | -         |
| Polymechaniker                   | 1          | -         | 1         | -                      | -         | -         | 1         | -         | 1         |
| Polymechaniker EFZ               | 1          | 1         | -         | -                      | -         | -         | 1         | 1         | -         |
| Schreiner                        | 1          | -         | 1         | -                      | -         | -         | 1         | -         | 1         |
| Zimmermann                       | 1          | 1         | -         | 1                      | 1         | -         | -         | -         | -         |

Quelle: Amt für Berufsbildung und Berufsberatung

## Lehrbetriebe und Lernende nach Standort des Lehrbetriebs

Schuljahr 2009/10

Tabelle 11.1.5

| Standort des Lehrbetriebs | Lernende     | Betriebe   |
|---------------------------|--------------|------------|
| <b>Liechtenstein</b>      | <b>1 187</b> | <b>375</b> |
| Oberland                  | 965          | 281        |
| Vaduz                     | 386          | 94         |
| Triesen                   | 105          | 46         |
| Balzers                   | 134          | 36         |
| Triesenberg               | 23           | 18         |
| Schaan                    | 316          | 86         |
| Planken                   | 1            | 1          |
| Unterland                 | 222          | 94         |
| Eschen-Nendeln            | 92           | 27         |
| Mauren-Schaanwald         | 54           | 30         |
| Gamprin                   | 43           | 18         |
| Ruggell                   | 25           | 12         |
| Schellenberg              | 8            | 7          |

Quelle: Amt für Berufsbildung und Berufsberatung

## Lehrbetriebe nach Anzahl Lernender

Schuljahr 2009/10

Tabelle 11.1.6

|                      | Lernende     | Betriebe   |
|----------------------|--------------|------------|
| <b>Liechtenstein</b> | <b>1 187</b> | <b>375</b> |
|                      | 1            | 203        |
|                      | 2            | 82         |
|                      | 3            | 29         |
|                      | 4            | 14         |
|                      | 5 - 9        | 26         |
|                      | 10 - 19      | 10         |
|                      | 20 - 49      | 9          |
|                      | 50+          | 2          |

Quelle: Amt für Berufsbildung und Berufsberatung

## Lernende nach Geschlecht und nach Lehrjahr

Schuljahre 1970/71 bis 2009/10

Tabelle 11.1.7

| Schuljahr | Lernende |            |        |          |     |     |     |
|-----------|----------|------------|--------|----------|-----|-----|-----|
|           | Gesamt   | Geschlecht |        | Lehrjahr |     |     |     |
|           |          | Männer     | Frauen | 1.       | 2.  | 3.  | 4.  |
| 1970/71   | 459      | 391        | 68     | *        | *   | *   | *   |
| 1971/72   | 493      | 419        | 74     | *        | *   | *   | *   |
| 1972/73   | 507      | 434        | 73     | *        | *   | *   | *   |
| 1973/74   | 538      | 441        | 97     | *        | *   | *   | *   |
| 1974/75   | 603      | 481        | 122    | 226      | 169 | 141 | 67  |
| 1975/76   | 611      | 479        | 132    | 218      | 197 | 140 | 56  |
| 1976/77   | 704      | 542        | 162    | 256      | 203 | 179 | 66  |
| 1977/78   | 750      | 551        | 199    | 267      | 242 | 161 | 80  |
| 1978/79   | 765      | 534        | 231    | 281      | 242 | 189 | 53  |
| 1979/80   | 804      | 548        | 256    | 293      | 247 | 198 | 66  |
| 1980/81   | 794      | 514        | 280    | 277      | 263 | 203 | 51  |
| 1981/82   | 841      | 549        | 292    | 334      | 244 | 199 | 64  |
| 1982/83   | 854      | 542        | 312    | 300      | 297 | 183 | 74  |
| 1983/84   | 897      | 572        | 325    | 313      | 290 | 218 | 76  |
| 1984/85   | 898      | 568        | 330    | 290      | 300 | 209 | 99  |
| 1985/86   | 917      | 556        | 361    | 319      | 293 | 230 | 75  |
| 1986/87   | 980      | 606        | 374    | 351      | 326 | 216 | 87  |
| 1987/88   | 958      | 585        | 373    | 298      | 344 | 242 | 74  |
| 1988/89   | 939      | *          | *      | 281      | 305 | 281 | 72  |
| 1989/90   | 927      | *          | *      | 315      | 286 | 236 | 90  |
| 1990/91   | 936      | *          | *      | 309      | 310 | 231 | 86  |
| 1991/92   | 912      | *          | *      | 281      | 298 | 258 | 75  |
| 1992/93   | 873      | 534        | 339    | 256      | 285 | 254 | 78  |
| 1993/94   | 860      | 543        | 317    | 281      | 266 | 232 | 81  |
| 1994/95   | 845      | 544        | 301    | 266      | 274 | 231 | 74  |
| 1995/96   | 860      | *          | *      | 279      | 273 | 238 | 70  |
| 1996/97   | 863      | *          | *      | 267      | 291 | 224 | 81  |
| 1997/98   | 906      | 568        | 338    | 320      | 266 | 251 | 69  |
| 1998/99   | 977      | 619        | 358    | 340      | 327 | 241 | 69  |
| 1999/00   | 990      | 635        | 355    | 313      | 315 | 287 | 75  |
| 2000/01   | 1011     | 649        | 362    | 338      | 323 | 269 | 81  |
| 2001/02   | 1089     | 669        | 420    | 360      | 334 | 299 | 96  |
| 2002/03   | 1097     | 687        | 410    | 339      | 342 | 332 | 84  |
| 2003/04   | 1096     | 717        | 379    | 341      | 341 | 321 | 93  |
| 2004/05   | 1076     | 701        | 375    | 345      | 338 | 294 | 99  |
| 2005/06   | 1138     | 750        | 388    | 346      | 355 | 333 | 104 |
| 2006/07   | 1135     | 723        | 412    | 351      | 340 | 328 | 116 |
| 2007/08   | 1119     | 721        | 398    | 362      | 354 | 309 | 94  |
| 2008/09   | 1180     | 735        | 445    | 408      | 348 | 325 | 99  |
| 2009/10   | 1187     | 749        | 438    | 362      | 391 | 335 | 99  |

Quelle: Amt für Berufsbildung und Berufsberatung

## Fünffjahresvergleich - Absolventen nach Berufsgruppe, Beruf und Abschlussjahr

Kalenderjahre 2005 bis 2009

Tabelle 11.1.8

| Berufsabschluss                  | 2005       | 2006       | 2007       | 2008       | 2009       |           |
|----------------------------------|------------|------------|------------|------------|------------|-----------|
|                                  |            |            |            |            | Gesamt     | davon BMS |
| <b>Gesamt</b>                    | <b>333</b> | <b>330</b> | <b>311</b> | <b>331</b> | <b>355</b> | <b>25</b> |
| Baugewerbe                       | 12         | 11         | 13         | 16         | 18         | -         |
| Baupraktiker                     | 5          | 3          | 4          | 7          | 2          | -         |
| Betonwerker                      | -          | -          | 1          | -          | -          | -         |
| Bodenleger                       | -          | 1          | 1          | 1          | 5          | -         |
| Gipser                           | -          | 1          | -          | 1          | -          | -         |
| Maurer                           | 3          | 4          | 5          | 4          | 5          | -         |
| Parkettleger                     | -          | -          | -          | -          | -          | -         |
| Plattenleger                     | 3          | -          | -          | 1          | 2          | -         |
| Strassenbauer                    | 1          | 2          | 2          | 2          | 4          | -         |
| Forstwirtschaft, Fischerei, Jagd | -          | 3          | 2          | 2          | -          | -         |
| Forstwart                        | -          | 3          | 2          | 2          | -          | -         |
| Gartenbau                        | 8          | 10         | 8          | 5          | 5          | 1         |
| Florist                          | 2          | 4          | 2          | -          | -          | -         |
| Florist EFZ                      | -          | -          | -          | -          | 1          | -         |
| Gärtner                          | 5          | 5          | 5          | 4          | 2          | 1         |
| Gärtner*earbeiter                | 1          | 1          | 1          | 1          | 2          | -         |
| Gastgewerbe, Hauswirtschaft      | 10         | 11         | 3          | 10         | 9          | -         |
| Fachmann Hauswirtschaft          | -          | -          | -          | -          | 2          | -         |
| Gastronomiefachassistent         | 1          | 1          | 1          | -          | -          | -         |
| Hauswirtschaftler                | 1          | 1          | -          | -          | -          | -         |
| Hauswirtschaftsjahr              | 1          | 2          | -          | -          | 1          | -         |
| Hauswirtschaftsmitarbeiter       | -          | 1          | -          | -          | -          | -         |
| Hauswirtschaftspraktiker EBA     | -          | -          | -          | 2          | -          | -         |
| Hotelfachassistent               | -          | 1          | -          | -          | -          | -         |
| Hotelfachmann                    | -          | -          | -          | 1          | 1          | -         |
| Koch                             | 4          | 2          | 1          | 4          | 4          | -         |
| Küchenangestellter               | -          | -          | -          | 1          | -          | -         |
| Restaurationsangestellter        | -          | 2          | 1          | -          | -          | -         |
| Restaurationsfachmann            | -          | -          | -          | 2          | 1          | -         |
| Servicefachangestellter          | 3          | 1          | -          | -          | -          | -         |
| Grafische Industrie              | 7          | 4          | 7          | 1          | 5          | -         |
| Druckausrüster                   | 1          | 2          | 1          | -          | -          | -         |
| Drucktechnologe                  | 1          | -          | 3          | -          | 2          | -         |
| Fotofach-Angestellter            | 1          | 1          | -          | -          | -          | -         |
| Fotofachmann / Fotografie        | -          | -          | -          | -          | 1          | -         |
| Polygraf                         | 4          | -          | 3          | 1          | 1          | -         |
| Printmedienverarbeiter EFZ       | -          | -          | -          | -          | 1          | -         |
| Siebdrucker                      | -          | 1          | -          | -          | -          | -         |
| Heilbehandlung                   | 18         | 17         | 20         | 27         | 17         | 1         |
| Augenoptiker                     | -          | -          | -          | 1          | 1          | -         |
| Dentalassistent                  | 12         | 3          | 7          | 11         | 6          | -         |
| Fachangestellter Gesundheit      | -          | 4          | 10         | 10         | 7          | 1         |
| Kleinkinderzieher                | 2          | 5          | 1          | 3          | -          | -         |
| Medizinischer Laborant           | 1          | 2          | -          | -          | -          | -         |
| Medizinischer Praxisassistent    | 3          | 3          | 2          | 2          | 3          | -         |

v

| Berufsabschluss                    | 2005 | 2006 | 2007 | 2008 | 2009   |           |
|------------------------------------|------|------|------|------|--------|-----------|
|                                    |      |      |      |      | Gesamt | davon BMS |
| Holzverarbeitung                   | 10   | 9    | 4    | 14   | 8      | -         |
| Holzbauarbeiter                    | 1    | 1    | -    | 1    | -      | -         |
| Holzbearbeiter                     | 1    | 1    | -    | -    | 1      | -         |
| Schreiner                          | 5    | 2    | 1    | 5    | 3      | -         |
| Schreinerpraktiker EBA             | -    | -    | -    | 3    | -      | -         |
| Zimmermann                         | 3    | 5    | 3    | 5    | 4      | -         |
| Körperpflege                       | 4    | 8    | 5    | 7    | 6      | -         |
| Coiffeur                           | 4    | 7    | 5    | 7    | -      | -         |
| Coiffeur EFZ                       | -    | -    | -    | -    | 5      | -         |
| Coiffeur Fachrichtung Herren       | -    | -    | -    | -    | 1      | -         |
| Kosmetiker EFZ                     | -    | 1    | -    | -    | -      | -         |
| Künstlerische und verwandte Berufe | 4    | -    | 4    | 1    | 2      | -         |
| Dekorationsgestalter               | 1    | -    | 1    | -    | -      | -         |
| Grafiker                           | 3    | -    | 3    | 1    | 2      | -         |
| Malerei                            | -    | 4    | 4    | 8    | 3      | -         |
| Autolackierer                      | -    | 1    | -    | -    | -      | -         |
| Fahrzeugmaler                      | -    | -    | -    | 2    | -      | -         |
| Maler                              | -    | 3    | 4    | 6    | 3      | -         |
| Metall- und Maschinenindustrie     | 87   | 99   | 89   | 78   | 96     | 4         |
| Anlagen- und Apparatebauer         | 4    | 2    | 3    | 1    | 2      | -         |
| Automatiker                        | 6    | 4    | 4    | 6    | 4      | -         |
| Automechaniker                     | 3    | 7    | 8    | 7    | 6      | -         |
| Automobil-Assistent EBA            | -    | -    | -    | -    | 5      | -         |
| Automonteur                        | 6    | 9    | 8    | 7    | 6      | -         |
| Baumaschinenmechaniker EFZ         | 2    | 2    | -    | 1    | -      | -         |
| Carrosserie-Handwerker             | 1    | 1    | -    | -    | 1      | -         |
| Carrosserie-Reparateur             | -    | -    | -    | -    | -      | -         |
| Carrossier Spenglerei              | -    | -    | 1    | -    | -      | -         |
| Fahrzeug-Elektriker-Elektroniker   | -    | 1    | -    | -    | -      | -         |
| Fahrzeugwart                       | -    | 1    | -    | -    | -      | -         |
| Heizungsmonteur                    | 6    | 7    | 4    | 3    | 6      | -         |
| Informatiker                       | 19   | 16   | 12   | 10   | 15     | 2         |
| Konstrukteur                       | 12   | 12   | 12   | 14   | 15     | 1         |
| Landmaschinenmechaniker            | 1    | -    | -    | -    | 1      | -         |
| Lüftungsanlagenbauer               | -    | -    | -    | -    | -      | -         |
| Maschinenzeichner                  | -    | 1    | -    | -    | -      | -         |
| Mechapraktiker                     | 1    | 5    | 1    | 3    | 1      | -         |
| Metallbauer                        | 3    | 1    | 5    | 1    | 4      | -         |
| Metallbaupraktiker EBA             | -    | -    | -    | -    | 2      | -         |
| Metallbaukonstrukteur              | -    | -    | -    | 1    | -      | -         |
| Multimediaelektroniker             | -    | 1    | 3    | -    | -      | -         |
| Motorradmechaniker                 | -    | -    | -    | 1    | -      | -         |
| Netzelektriker                     | -    | 1    | 1    | 1    | 3      | -         |
| Polymechaniker                     | 15   | 17   | 16   | 18   | 14     | 1         |
| Sanitärmonteur                     | 7    | 9    | 8    | 4    | 8      | -         |
| Spengler                           | -    | -    | 2    | -    | 2      | -         |
| Telematiker                        | 1    | 1    | 1    | -    | 1      | -         |
| Zweiradmechaniker (Fahrräder)      | -    | 1    | -    | -    | -      | -         |

v

v

|                                  | 2005 | 2006 | 2007 | 2008 | 2009 |        |           |
|----------------------------------|------|------|------|------|------|--------|-----------|
| Berufsabschluss                  |      |      |      |      |      | Gesamt | davon BMS |
| Nahrungsmittel, Getränke         | 5    | 3    | 7    | 7    | 4    | -      |           |
| Bäckerei- und Konditoreiarbeiter | 1    | -    | -    | -    | -    | -      |           |
| Bäcker-Konditor                  | 2    | 1    | 2    | 3    | 3    | -      |           |
| Konditor-Confiseur               | -    | -    | 1    | 2    | -    | -      |           |
| Lebensmitteltechnologe           | 2    | 2    | 2    | 1    | 1    | -      |           |
| Metzger                          | -    | -    | 1    | -    | -    | -      |           |
| Metzgereiarbeiter                | -    | -    | 1    | -    | -    | -      |           |
| Milchpraktiker                   | -    | -    | -    | 1    | -    | -      |           |
| Organisation, Verwaltung, Büro   | 104  | 87   | 84   | 84   | 95   | 17     |           |
| Büroangestellter                 | 7    | -    | -    | -    | -    | -      |           |
| Büropraktiker                    | -    | -    | 1    | -    | -    | -      |           |
| Kaufmann Basisbildung            | -    | 17   | 11   | 18   | 26   | -      |           |
| Kaufmann Erweiterte Grundbildung | 56   | 67   | 71   | 66   | 69   | 17     |           |
| Kaufmännischer Angestellter      | 41   | 3    | 1    | -    | -    | -      |           |
| Produktionsberufe (übrige)       | -    | -    | -    | 1    | -    | -      |           |
| Architekturmodellbauer           | -    | -    | -    | 1    | -    | -      |           |
| Reinigung                        | 5    | 1    | 3    | 3    | 3    | -      |           |
| Gebäudereiniger                  | 1    | -    | -    | 1    | 1    | -      |           |
| Kaminfeger                       | 1    | -    | -    | 1    | 1    | -      |           |
| Textilpfleger EFZ                | 1    | -    | 1    | -    | -    | -      |           |
| Werkdienstarbeiter               | 2    | 1    | 2    | 1    | 1    | -      |           |
| Seelsorge und Fürsorge           | -    | -    | -    | -    | 9    | -      |           |
| Fachmann Betreuung               | -    | -    | -    | -    | 9    | -      |           |
| Steine, Erde, Glas               | -    | 1    | -    | 1    | -    | -      |           |
| Keramikmaler                     | -    | 1    | -    | 1    | -    | -      |           |
| Technische Berufe                | 30   | 25   | 42   | 36   | 40   | 2      |           |
| Bauzeichner                      | 3    | 2    | 3    | 1    | 5    | 1      |           |
| Chemielaborant                   | 4    | 3    | 5    | 3    | 3    | -      |           |
| Elektromonteur                   | 7    | 3    | 13   | 6    | 9    | -      |           |
| Elektroniker                     | -    | 2    | -    | 2    | 1    | -      |           |
| Elektrozeichner                  | -    | -    | 1    | -    | -    | -      |           |
| Geomatiker                       | -    | 1    | 1    | -    | -    | -      |           |
| Haustechnikplaner                | 1    | 2    | 1    | 4    | 3    | -      |           |
| Hochbauzeichner                  | 3    | 4    | 5    | 5    | 3    | -      |           |
| Montage-Elektriker               | 5    | 4    | 5    | 5    | 7    | -      |           |
| Physiklaborant                   | 5    | 3    | 5    | 4    | 2    | 1      |           |
| Wärmebehandlungstechniker        | -    | -    | 2    | 3    | 3    | -      |           |
| Werkstoffprüfer                  | -    | -    | -    | 2    | 2    | -      |           |
| Zahntechniker                    | 2    | 1    | 1    | 1    | 2    | -      |           |
| Textilverarbeitung               | 1    | -    | -    | 1    | 6    | -      |           |
| Bekleidungsgestalter             | 1    | -    | -    | -    | 2    | -      |           |
| Industriepolsterer               | -    | -    | -    | -    | 1    | -      |           |
| Innendekorateur                  | -    | -    | -    | 1    | -    | -      |           |
| Innendekorations-Näher           | -    | -    | -    | -    | 1    | -      |           |
| Orthopädie-Schuhmacher           | -    | -    | -    | -    | 1    | -      |           |
| Technischer Konfektionär         | -    | -    | -    | -    | 1    | -      |           |

v

∨  
∨

|   | 2005 | 2006 | 2007 | 2008 | 2009 |                  |
|---|------|------|------|------|------|------------------|
| <b>Berufsabschluss</b>                    |      |      |      |      |      | Gesamt davon BMS |
| Tierzucht, Tierhaltung                    | 2    | -    | -    | 2    | 1    | -                |
| Tierpfleger                               | 2    | -    | -    | 2    | 1    | -                |
| Verkauf                                   | 20   | 29   | 11   | 20   | 20   | -                |
| Buchhändler                               | -    | 1    | -    | -    | -    | -                |
| Detailhandelsangestellter                 | 7    | 7    | 5    | 3    | -    | -                |
| Detailhandelsassistent EBA                | -    | -    | 2    | 2    | 3    | -                |
| Detailhandelsfachmann                     | -    | -    | -    | 13   | -    | -                |
| Detailhandelsfachmann EFZ                 | -    | -    | -    | -    | 13   | -                |
| Drogist                                   | -    | -    | -    | -    | 1    | -                |
| Informations- und Dokumentationsassistent | 1    | 1    | 1    | 1    | 2    | -                |
| Pharma-Assistent                          | 1    | 2    | 1    | 1    | 1    | -                |
| Verkäufer                                 | 9    | 16   | 2    | -    | -    | -                |
| Verkaufshelfer                            | 2    | 2    | -    | -    | -    | -                |
| Uebrige Berufe                            | 6    | 8    | 5    | 7    | 8    | -                |
| Recyclist                                 | -    | -    | 1    | -    | -    | -                |
| Betriebspraktiker                         | 2    | 3    | 1    | 3    | 5    | -                |
| Logistikassistent                         | 4    | 4    | 2    | 3    | 3    | -                |
| Logistikpraktiker                         | -    | -    | 1    | 1    | -    | -                |
| Transportgehilfe                          | -    | 1    | -    | -    | -    | -                |

Quelle: Amt für Berufsbildung und Berufsberatung

## 11.2 Berufsbildung liechtensteinischer Lernender in schweizerischen Lehrbetrieben

### Fünfjahresvergleich - Lernende nach Berufsgruppe, Beruf und Geschlecht

Lehrjahre 2005/06 bis 2009/10

Tabelle 11.2.1

| Beruf                                 | 2005/06   |           |           | 2006/07   |           |           | 2007/08   |           |           | 2008/09   |           |           | 2009/10   |           |           |
|---------------------------------------|-----------|-----------|-----------|-----------|-----------|-----------|-----------|-----------|-----------|-----------|-----------|-----------|-----------|-----------|-----------|
|                                       | Total     | M         | F         | Total     | M         | F         | Total     | M         | F         | Total     | M         | F         | Total     | M         | F         |
| <b>Gesamt</b>                         | <b>53</b> | <b>26</b> | <b>27</b> | <b>44</b> | <b>26</b> | <b>18</b> | <b>65</b> | <b>34</b> | <b>31</b> | <b>62</b> | <b>31</b> | <b>31</b> | <b>80</b> | <b>40</b> | <b>40</b> |
| Baugewerbe                            | 1         | 1         | -         | 1         | 1         | -         | 2         | 2         | -         | 1         | 1         | -         | 1         | 1         | -         |
| Bodenleger                            | -         | -         | -         | -         | -         | -         | 1         | 1         | -         | -         | -         | -         | -         | -         | -         |
| Maurer                                | -         | -         | -         | -         | -         | -         | 1         | 1         | -         | 1         | 1         | -         | 1         | 1         | -         |
| Strassenbauer                         | 1         | 1         | -         | 1         | 1         | -         | -         | -         | -         | -         | -         | -         | -         | -         | -         |
| Chemische Industrie, Kunststoff       | -         | -         | -         | -         | -         | -         | -         | -         | -         | -         | -         | -         | 1         | 1         | -         |
| Chemie- und Pharmatechnologie EFZ     | -         | -         | -         | -         | -         | -         | -         | -         | -         | -         | -         | -         | 1         | 1         | -         |
| Forstwirtschaft, Fischerei, Jad       | -         | -         | -         | -         | -         | -         | -         | -         | -         | -         | -         | -         | 1         | 1         | -         |
| Forstwart EFZ                         | -         | -         | -         | -         | -         | -         | -         | -         | -         | -         | -         | -         | 1         | 1         | -         |
| Gartenbau                             | -         | -         | -         | -         | -         | -         | 1         | -         | 1         | -         | -         | -         | 2         | 2         | -         |
| Florist EFZ                           | -         | -         | -         | -         | -         | -         | 1         | -         | 1         | -         | -         | -         | -         | -         | -         |
| Gärtner                               | -         | -         | -         | -         | -         | -         | -         | -         | -         | -         | -         | -         | 2         | 2         | -         |
| Gastgewerbe, Hauswirtschaft           | 2         | -         | 2         | 1         | 1         | -         | 4         | 2         | 2         | 7         | 3         | 4         | 6         | 1         | 5         |
| Hauspfleger                           | 1         | -         | 1         | -         | -         | -         | 1         | -         | 1         | -         | -         | -         | -         | -         | -         |
| Hauswirtschaftspraktiker EBA          | -         | -         | -         | -         | -         | -         | 1         | -         | 1         | 1         | -         | 1         | -         | -         | -         |
| Hotel- und Gastrofachmann/-frau       | -         | -         | -         | -         | -         | -         | -         | -         | -         | -         | -         | -         | 1         | -         | 1         |
| Hotelfachmann EFZ                     | -         | -         | -         | -         | -         | -         | -         | -         | -         | 1         | -         | 1         | 1         | -         | 1         |
| Koch                                  | 1         | -         | 1         | 1         | 1         | -         | 2         | 2         | -         | 4         | 3         | 1         | 2         | 1         | 1         |
| Restaurationsfachmann/-frau EFZ       | -         | -         | -         | -         | -         | -         | -         | -         | -         | 1         | -         | 1         | 2         | -         | 2         |
| Heilbehandlung                        | 6         | -         | 6         | 7         | -         | 7         | 5         | -         | 5         | 5         | -         | 5         | 7         | -         | 7         |
| Augenoptiker                          | 1         | -         | 1         | 1         | -         | 1         | -         | -         | -         | 1         | -         | 1         | -         | -         | -         |
| Dentalassistent                       | 1         | -         | 1         | 3         | -         | 3         | 2         | -         | 2         | 2         | -         | 2         | 1         | -         | 1         |
| Fachangestellter Gesundheit           | 4         | -         | 4         | 3         | -         | 3         | 3         | -         | 3         | 1         | -         | 1         | 1         | -         | 1         |
| Fachmann Gesundheit EFZ               | -         | -         | -         | -         | -         | -         | -         | -         | -         | -         | -         | -         | 2         | -         | 2         |
| Medizinischer Praxisassistent         | -         | -         | -         | -         | -         | -         | -         | -         | -         | -         | -         | -         | 1         | -         | 1         |
| Orthopädistin Orthetik                | -         | -         | -         | -         | -         | -         | -         | -         | -         | -         | -         | -         | 1         | -         | 1         |
| Tiermedizinischer Praxisassistent EFZ | -         | -         | -         | -         | -         | -         | -         | -         | -         | 1         | -         | 1         | 1         | -         | 1         |
| Holzverarbeitung                      | -         | -         | -         | -         | -         | -         | 1         | 1         | -         | 1         | 1         | -         | 1         | 1         | -         |
| Schreiner                             | -         | -         | -         | -         | -         | -         | -         | -         | -         | -         | -         | -         | 1         | 1         | -         |
| Schreinerpraktiker EBA                | -         | -         | -         | -         | -         | -         | 1         | 1         | -         | 1         | 1         | -         | -         | -         | -         |
| Körperpflege                          | 5         | -         | 5         | 4         | -         | 4         | 4         | 1         | 3         | 2         | -         | 2         | 3         | -         | 3         |
| Coiffeur EFZ                          | 3         | -         | 3         | 3         | -         | 3         | 3         | -         | 3         | 1         | -         | 1         | 2         | -         | 2         |
| Kosmetiker EFZ                        | 2         | -         | 2         | 1         | -         | 1         | -         | -         | -         | -         | -         | -         | -         | -         | -         |
| Podologe EFZ                          | -         | -         | -         | -         | -         | -         | 1         | 1         | -         | 1         | -         | 1         | 1         | -         | 1         |
| Künstlerische und verwandte Berufe    | -         | -         | -         | 1         | 1         | -         | 1         | 1         | -         | 1         | 1         | -         | -         | -         | -         |
| Grafiker                              | -         | -         | -         | 1         | 1         | -         | 1         | 1         | -         | 1         | 1         | -         | -         | -         | -         |
| Landwirtschaft                        | -         | -         | -         | -         | -         | -         | -         | -         | -         | -         | -         | -         | 2         | 2         | -         |
| Landwirt EFZ                          | -         | -         | -         | -         | -         | -         | -         | -         | -         | -         | -         | -         | 2         | 2         | -         |
| Metall- und Maschinenindustrie        | 16        | 15        | 1         | 14        | 13        | 1         | 15        | 12        | 3         | 19        | 17        | 2         | 16        | 15        | 1         |
| Automechaniker                        | -         | -         | -         | 1         | 1         | -         | 1         | 1         | -         | 2         | 2         | -         | 2         | 2         | -         |
| Automobil-Fachmann EFZ                | -         | -         | -         | -         | -         | -         | 1         | 1         | -         | 1         | 1         | -         | 2         | 2         | -         |
| Automobil-Mechatroniker EFZ           | -         | -         | -         | -         | -         | -         | -         | -         | -         | 1         | 1         | -         | 1         | 1         | -         |
| Automonteur                           | 2         | 2         | -         | 2         | 2         | -         | 1         | 1         | -         | 2         | 2         | -         | -         | -         | -         |
| Carossier Lackiererei EFZ             | -         | -         | -         | -         | -         | -         | 1         | -         | 1         | 1         | 1         | -         | 1         | 1         | -         |
| Elektroinstallateur EFZ               | -         | -         | -         | -         | -         | -         | -         | -         | -         | 1         | 1         | -         | 1         | 1         | -         |

v



| Beruf  | 2005/06 |   |   | 2006/07 |   |   | 2007/08 |   |   | 2008/09 |   |   | 2009/10 |   |    |
|--|---------|---|---|---------|---|---|---------|---|---|---------|---|---|---------|---|----|
|  | Total   | M | F | Total   | M | F | Total   | M | F | Total   | M | F | Total   | M | F  |
| Fahrzeugwart   | 1       | 1 | - | -       | - | - | -       | - | - | -       | - | - | -       | - | -  |
| Hufschmied EFZ   | -       | - | - | -       | - | - | -       | - | - | -       | - | - | 1       | 1 | -  |
| Informatiker EFZ   | -       | - | - | -       | - | - | 2       | 1 | 1 | 3       | 2 | 1 | 2       | 1 | 1  |
| Landmaschinenmechaniker EFZ                              | 1       | 1 | - | 2       | 2 | - | 1       | 1 | - | -       | - | - | 1       | 1 | -  |
| Mediamatiker   | 2       | 2 | - | 1       | 1 | - | 1       | 1 | - | 1       | 1 | - | -       | - | -  |
| Montage-Elektriker EFZ                                   | -       | - | - | -       | - | - | -       | - | - | 1       | 1 | - | 1       | 1 | -  |
| Polymechniker  | 9       | 8 | 1 | 7       | 6 | 1 | 6       | 5 | 1 | 5       | 4 | 1 | 1       | 1 | -  |
| Polymechniker EFZ  | -       | - | - | -       | - | - | -       | - | - | -       | - | - | 3       | 3 | -  |
| Sanitärmonteur   | -       | - | - | -       | - | - | -       | - | - | 1       | 1 | - | -       | - | -  |
| Storenmonteur  | 1       | 1 | - | 1       | 1 | - | 1       | 1 | - | -       | - | - | -       | - | -  |
| Nahrungsmittel, Getränke                                 | 1       | 1 | - | 1       | 1 | - | 2       | 2 | - | -       | - | - | 3       | 2 | 1  |
| Bäcker-Konditor  | 1       | 1 | - | 1       | 1 | - | -       | - | - | -       | - | - | 1       | - | 1  |
| Fleischmann EFZ  | -       | - | - | -       | - | - | -       | - | - | -       | - | - | 1       | 1 | -  |
| Konditor-Confiseur                                       | -       | - | - | -       | - | - | 1       | 1 | - | -       | - | - | -       | - | -  |
| Metzger  | -       | - | - | -       | - | - | 1       | 1 | - | -       | - | - | -       | - | -  |
| Metzger/Fleischgewinnung                                 | -       | - | - | -       | - | - | -       | - | - | -       | - | - | 1       | 1 | -  |
| Organisation, Verwaltung, Büro, Dienstleistungskaufleute | 3       | 1 | 2 | 2       | 1 | 1 | 8       | 5 | 3 | 7       | 3 | 4 | 13      | 7 | 6  |
| Bürogehilfe  | -       | - | - | -       | - | - | 1       | 1 | - | -       | - | - | -       | - | -  |
| Kaufmann Basisbildung                                    | 1       | - | 1 | 1       | - | 1 | 3       | 3 | - | 4       | 2 | 2 | 5       | 3 | 2  |
| Kaufmann/-frau Erweiterte Bildung                        | -       | - | - | -       | - | - | -       | - | - | -       | - | - | 4       | 2 | 2  |
| Kaufmann/-frau Erweiterte Grundbildung                   | 2       | 1 | 1 | 1       | 1 | - | 4       | 1 | 3 | 3       | 1 | 2 | 4       | 2 | 2  |
| Produktionsberufe (übrige)                               | -       | - | - | -       | - | - | 1       | - | 1 | -       | - | - | -       | - | -  |
| Orthopädist  | -       | - | - | -       | - | - | 1       | - | 1 | -       | - | - | -       | - | -  |
| Reinigung  | -       | - | - | -       | - | - | 1       | - | 1 | 1       | - | 1 | 1       | - | 1  |
| Kaminfeger   | -       | - | - | -       | - | - | 1       | - | 1 | 1       | - | 1 | 1       | - | 1  |
| Seelsorge und Fürsorge                                   | -       | - | - | 1       | - | 1 | 1       | - | 1 | 2       | - | 2 | -       | - | -  |
| Betagtenbetreuer   | -       | - | - | 1       | - | 1 | -       | - | - | -       | - | - | -       | - | -  |
| Fachmann Betreuung EFZ                                   | -       | - | - | -       | - | - | 1       | - | 1 | 2       | - | 2 | -       | - | -  |
| Technische Berufe  | 5       | 3 | 2 | 4       | 4 | - | 5       | 5 | - | 4       | 3 | 1 | 8       | 5 | 3  |
| Chemielaborant   | 2       | 1 | 1 | 1       | 1 | - | -       | - | - | -       | - | - | -       | - | -  |
| Elektrozeichner  | -       | - | - | 1       | 1 | - | 1       | 1 | - | -       | - | - | -       | - | -  |
| Haustechnikplaner  | -       | - | - | -       | - | - | 2       | 2 | - | 1       | 1 | - | 1       | 1 | -  |
| Hochbauzeichner  | 3       | 2 | 1 | 2       | 2 | - | 2       | 2 | - | 1       | 1 | - | 2       | 1 | 1  |
| Laborant EFZ   | -       | - | - | -       | - | - | -       | - | - | 2       | 1 | 1 | 4       | 2 | 2  |
| Metallbaukonstrukteur EFZ                                | -       | - | - | -       | - | - | -       | - | - | -       | - | - | 1       | 1 | -  |
| Textilherstellung- und veredlung                         | 2       | 2 | - | -       | - | - | 1       | 1 | - | -       | - | - | -       | - | -  |
| Textilassistent  | 1       | 1 | - | -       | - | - | 1       | 1 | - | -       | - | - | -       | - | -  |
| Textilveredler   | 1       | 1 | - | -       | - | - | -       | - | - | -       | - | - | -       | - | -  |
| Verkauf  | 10      | 1 | 9 | 6       | 2 | 4 | 10      | 1 | 9 | 9       | 1 | 8 | 12      | 1 | 11 |
| Detailhandelsangestellter                                | 2       | - | 2 | 2       | 1 | 1 | -       | - | - | -       | - | - | -       | - | -  |
| Detailhandelsassistent EBA                               | -       | - | - | -       | - | - | 1       | - | 1 | -       | - | - | 2       | - | 2  |
| Detailhandelsfachmann EFZ                                | 3       | 1 | 2 | 3       | 1 | 2 | 7       | 1 | 6 | 8       | 1 | 7 | 8       | 1 | 7  |
| Drogist  | 1       | - | 1 | -       | - | - | -       | - | - | -       | - | - | -       | - | -  |
| Drogist EFZ  | -       | - | - | -       | - | - | -       | - | - | -       | - | - | 1       | - | 1  |
| Pharma-Assistent EFZ                                     | 3       | - | 3 | 1       | - | 1 | 2       | - | 2 | 1       | - | 1 | 1       | - | 1  |
| Verkäufer  | 1       | - | 1 | -       | - | - | -       | - | - | -       | - | - | -       | - | -  |
| Übrige Berufe  | 2       | 2 | - | 2       | 2 | - | 3       | 2 | 1 | 3       | 1 | 2 | 3       | 1 | 2  |
| Fachmann Betriebsunterhalt EFZ                           | -       | - | - | -       | - | - | -       | - | - | 1       | 1 | - | 1       | 1 | -  |
| Logistikassistent  | 2       | 2 | - | 2       | 2 | - | 2       | 2 | - | -       | - | - | -       | - | -  |
| Logistiker EFZ   | -       | - | - | -       | - | - | 1       | - | 1 | 2       | - | 2 | 1       | - | 1  |
| Vorlehre   | -       | - | - | -       | - | - | -       | - | - | -       | - | - | 1       | - | 1  |

Quelle: Amt für Berufsbildung und Berufsberatung

## Fünfjahresvergleich - Absolventen nach Berufsgruppe und Beruf

Kalenderjahre 2005 bis 2009

Tabelle 11.2.2

| Beruf  | 2005      | 2006      | 2007      | 2008      | 2009      |
|--|-----------|-----------|-----------|-----------|-----------|
| <b>Gesamt</b>  | <b>15</b> | <b>14</b> | <b>20</b> | <b>17</b> | <b>22</b> |
| Baugewerbe   | -         | -         | 1         | -         | -         |
| Strassenbauer  | -         | -         | 1         | -         | -         |
| Gartenbau  | 2         | -         | -         | -         | -         |
| Florist EFZ  | 1         | -         | -         | -         | -         |
| Gärtner  | 1         | -         | -         | -         | -         |
| Gastgewerbe, Hauswirtschaft                              | -         | -         | 1         | 2         | 2         |
| Hauspfleger  | -         | -         | 1         | 1         | -         |
| Hauswirtschaftspraktiker EBA                             | -         | -         | -         | -         | 1         |
| Koch   | -         | -         | -         | 1         | 1         |
| Heilbehandlung   | 1         | -         | 5         | 2         | 2         |
| Augenoptiker   | -         | -         | 1         | -         | 1         |
| Dentalassistent  | -         | -         | 1         | -         | 1         |
| Fachangestellter Gesundheit                              | -         | -         | 3         | 2         | -         |
| Medizinischer Praxisassistent                            | 1         | -         | -         | -         | -         |
| Holzverarbeitung   | -         | -         | -         | -         | 1         |
| Schreinerpraktiker EBA                                   | -         | -         | -         | -         | 1         |
| Körperpflege   | 1         | 3         | 3         | 1         | 1         |
| Coiffeur EFZ   | 1         | 2         | 2         | 1         | 1         |
| Kosmetiker EFZ   | -         | 1         | 1         | -         | -         |
| Künstlerische und verwandte Berufe                       | -         | -         | -         | -         | 1         |
| Grafiker   | -         | -         | -         | -         | 1         |
| Metall- und Maschinenindustrie                           | 5         | 4         | 3         | 2         | 9         |
| Automechaniker   | 1         | -         | -         | -         | 1         |
| Automonteur  | -         | -         | 1         | -         | 2         |
| Informatiker EFZ   | 1         | -         | -         | -         | -         |
| Landmaschinenmechaniker EFZ                              | -         | -         | 1         | -         | -         |
| Mediamatiker   | -         | 1         | -         | -         | 1         |
| Motorradmechaniker                                       | 1         | -         | -         | -         | -         |
| Polymechaniker   | 2         | 3         | 1         | 1         | 4         |
| Sanitärmonteur   | -         | -         | -         | -         | 1         |
| Storenmonteur  | -         | -         | -         | 1         | -         |
| Malerei  | 1         | -         | -         | -         | -         |
| Schrift- und Reklamegestalter                            | 1         | -         | -         | -         | -         |
| Nahrungsmittel, Getränke                                 | 1         | 1         | -         | -         | 1         |
| Bäcker-Konditor  | -         | 1         | -         | -         | -         |
| Konditor-Confiseur                                       | -         | -         | -         | -         | 1         |
| Metzger  | -         | 1         | -         | -         | -         |
| Organisation, Verwaltung, Büro, Dienstleistungskaufleute | -         | 2         | 2         | 6         | 3         |
| Kaufmann Erweiterte Grundbildung                         | -         | -         | 1         | 1         | -         |
| Kaufmännischer Angestellter                              | -         | 1         | 1         | 5         | 3         |
| Graphische Industrie                                     | 1         | -         | -         | -         | -         |
| Polygraf EFZ   | 1         | -         | -         | -         | -         |
| Seelsorge und Fürsorge                                   | -         | -         | 1         | -         | 2         |
| Betagtenbetreuer   | -         | -         | 1         | -         | -         |
| Fachmann Betreuung EFZ                                   | -         | -         | -         | -         | 2         |

v

| ▼<br>Beruf                       | 2005 | 2006 | 2007 | 2008 | 2009 |
|----------------------------------|------|------|------|------|------|
| Technische Berufe                | 2    | 1    | 3    | 2    | -    |
| Chemielaborant                   | -    | -    | 1    | -    | -    |
| Elektrozeichner                  | 1    | -    | 1    | -    | -    |
| Haustechnikplaner                | -    | -    | 1    | 1    | -    |
| Hochbauzeichner                  | -    | 1    | -    | 1    | -    |
| Metallbaukonstrukteur EFZ        | 1    | -    | -    | -    | -    |
| Textilherstellung und -veredlung | -    | 1    | -    | -    | -    |
| Textilveredler                   | -    | 1    | -    | -    | -    |
| Verkauf                          | 1    | 2    | 1    | -    | -    |
| Detailhandelsangestellter        | 1    | -    | 1    | -    | -    |
| Pharma-Assistent EFZ             | -    | 1    | -    | -    | -    |
| Verkäufer                        | -    | 1    | -    | -    | -    |
| Übrige Berufe                    | -    | -    | -    | 2    | -    |
| Logistikassistent                | -    | -    | -    | 2    | -    |

Quelle: Amt für Berufsbildung und Berufsberatung

## 12 Kunstschule Liechtenstein, Fachschulen, Gymnasien

## 12.1 Kunstschule Liechtenstein

### Siebenjahresvergleich - Schüler im Vorkurs nach Wohnsitz und Geschlecht

Schuljahre 2003/04 bis 2009/10

Tabelle 12.1.1

| Kursjahr | Gesamt |        |        | Wohnland |        |        |       |        |        |       |        |        | Durchschnittsalter |
|----------|--------|--------|--------|----------|--------|--------|-------|--------|--------|-------|--------|--------|--------------------|
|          | Total  | Männer | Frauen | LI       |        |        | CH    |        |        | EU    |        |        |                    |
|          |        |        |        | Total    | Männer | Frauen | Total | Männer | Frauen | Total | Männer | Frauen |                    |
| 2003/04  | 16     | 2      | 14     | 2        | 1      | 1      | 13    | 1      | 12     | 1     | -      | 1      | 23.6               |
| 2004/05  | 19     | 2      | 17     | 3        | 1      | 2      | 16    | 1      | 15     | -     | -      | -      | 23.2               |
| 2005/06  | 20     | 7      | 13     | 7        | 4      | 3      | 13    | 3      | 10     | -     | -      | -      | 19.6               |
| 2006/07  | 20     | 7      | 13     | 3        | 1      | 2      | 16    | 6      | 10     | 1     | -      | 1      | 21.1               |
| 2007/08  | 20     | 3      | 17     | 5        | 2      | 3      | 13    | 1      | 12     | 2     | -      | 2      | 19.0               |
| 2008/09  | 18     | 5      | 13     | 5        | 3      | 2      | 13    | 2      | 11     | -     | -      | -      | 23.0               |
| 2009/10  | 20     | 5      | 15     | 8        | 2      | 6      | 10    | 2      | 8      | 2     | 1      | 1      | 17.8               |

Quelle: Kunstschule Liechtenstein

### Siebenjahresvergleich - Absolventen des Vorkurses nach Wohnsitz und Geschlecht

Abschlüsse 2004 bis 2010

Tabelle 12.1.2

| Abschluss   | Gesamt |        |        | Wohnland |        |        |       |        |        |       |        |        | Durchschnittsalter |
|-------------|--------|--------|--------|----------|--------|--------|-------|--------|--------|-------|--------|--------|--------------------|
|             | Total  | Männer | Frauen | LI       |        |        | CH    |        |        | EU    |        |        |                    |
|             |        |        |        | Total    | Männer | Frauen | Total | Männer | Frauen | Total | Männer | Frauen |                    |
| Sommer 2004 | 13     | 2      | 11     | 1        | 1      | -      | 11    | 1      | 10     | 1     | -      | 1      | 24.2               |
| Sommer 2005 | 19     | 2      | 17     | 3        | 1      | 2      | 16    | 1      | 15     | -     | -      | -      | 23.8               |
| Sommer 2006 | 20     | 7      | 13     | 7        | 4      | 3      | 13    | 3      | 10     | -     | -      | -      | 20.2               |
| Sommer 2007 | 20     | 7      | 13     | 3        | 1      | 2      | 16    | 6      | 10     | 1     | -      | 1      | 21.7               |
| Sommer 2008 | 20     | 3      | 17     | 5        | 2      | 3      | 13    | 1      | 12     | 2     | -      | 2      | 19.6               |
| Sommer 2009 | 17     | 4      | 13     | 5        | 3      | 2      | 12    | 1      | 11     | -     | -      | -      | 22.4               |
| Sommer 2010 | 19     | 5      | 14     | 8        | 2      | 6      | 10    | 2      | 8      | 1     | 1      | -      | 17.7               |

Quelle: Kunstschule Liechtenstein

### Siebenjahresvergleich - Unterrichtende nach Geschlecht

Schuljahre 2003/04 bis 2009/10

Tabelle 12.1.3

| Kursjahr | Total | Männer | Frauen | Vollzeitäquivalente | Durchschnittsalter |
|----------|-------|--------|--------|---------------------|--------------------|
| 2003/04  | 6     | 4      | 2      | 1.0                 | 46.0               |
| 2004/05  | 6     | 4      | 2      | 1.0                 | 47.0               |
| 2005/06  | 7     | 4      | 3      | 1.0                 | 46.0               |
| 2006/07  | 7     | 4      | 3      | 0.9                 | 49.0               |
| 2007/08  | 6     | 4      | 2      | 0.9                 | 51.8               |
| 2008/09  | 6     | 4      | 2      | 0.9                 | 55.7               |
| 2009/10  | 10    | 7      | 3      | 0.9                 | 54.5               |

Quelle: Kunstschule Liechtenstein

## 12.2 Schüler aus Liechtenstein an höheren Fachschulen in der Schweiz

Kalenderjahre 2006 bis 2010 - Schüler nach Fächergruppe und Geschlecht

Tabelle 12.2

| Fächergruppe                  | 2006       |            |            | 2007       |            |            | 2008       |            |            | 2009       |            |            | 2010       |            |           |
|-------------------------------|------------|------------|------------|------------|------------|------------|------------|------------|------------|------------|------------|------------|------------|------------|-----------|
|                               | Total      | M          | F          | Total      | M          | F          | Total      | M          | F          | Total      | M          | F          | Total      | M          | F         |
| <b>Gesamt</b>                 | <b>287</b> | <b>148</b> | <b>139</b> | <b>449</b> | <b>184</b> | <b>265</b> | <b>536</b> | <b>236</b> | <b>300</b> | <b>241</b> | <b>100</b> | <b>141</b> | <b>166</b> | <b>110</b> | <b>56</b> |
| Bau + Architektur             | 14         | 12         | 2          | 20         | 12         | 8          | 25         | 16         | 9          | 24         | 19         | 5          | 15         | 14         | 1         |
| Gestalten                     | 2          | 2          | -          | 3          | 3          | -          | 2          | 2          | -          | 2          | 2          | -          | -          | -          | -         |
| Kommunikation                 | 6          | 3          | 3          | 4          | 2          | 2          | 6          | 4          | 2          | 4          | 3          | 1          | 1          | 1          | -         |
| Musik                         | 3          | 2          | 1          | 3          | 1          | 2          | 2          | 1          | 1          | 2          | 1          | 1          | -          | -          | -         |
| Umwelt                        | -          | -          | -          | 1          | 1          | -          | 1          | 1          | -          | 1          | 1          | -          | 1          | 1          | -         |
| Pädagogik + Sozialberufe      | 5          | 1          | 4          | 16         | 1          | 15         | 29         | 7          | 22         | 19         | 3          | 16         | 17         | 4          | 13        |
| Technik + IT                  | 35         | 28         | 7          | 41         | 29         | 12         | 44         | 29         | 15         | 35         | 24         | 11         | 19         | 17         | 2         |
| Wirtschaft + Dienstleistungen | 182        | 71         | 111        | 307        | 105        | 202        | 369        | 143        | 226        | 141        | 35         | 106        | 28         | 12         | 16        |
| Unbekannte Fachrichtung       |            |            |            |            |            |            |            |            |            |            |            |            | 17         | 12         | 5         |
| Berufsmatura                  | 40         | 29         | 11         | 54         | 30         | 24         | 58         | 33         | 25         | 13         | 12         | 1          | 68         | 49         | 19        |

Quelle: Amt für Berufsbildung; bzb, Buchs

### Erläuterungen zur Tabelle:

Gesamt: Schüler aus Liechtenstein, die gemäss der schweizerischen Fachschulvereinbarung Fachschulaus-/weiterbildungen besuchen oder an Kursen des Berufs- und Weiterbildungszentrums bzb Buchs, SG, teilnehmen.

Gesamt 2009 und 2010: Aufgrund einer Neustrukturierung der Datenerhebung werden Kurse der Nachholbildung nicht mehr erfasst und teilweise fehlen Angaben zur Fachrichtung. Die deutlich tieferen Werte ab dem Jahr 2009 sind deshalb nicht direkt mit den Vorjahren vergleichbar.

## 12.3 Schüler aus Liechtenstein an Fachschulen und Oberstufengymnasien in Vorarlberg

### Fünffjahresvergleich - Schüler nach Schulart und Geschlecht

Schuljahre 2005/06 bis 2009/10

Tabelle 12.3.1

| Schulart                      | 2005/06    | 2006/07    | 2007/08    | 2008/09    | 2009/10    | Männer    | Frauen    |
|-------------------------------|------------|------------|------------|------------|------------|-----------|-----------|
|                               | Total      | Total      | Total      | Total      | Total      |           |           |
| <b>Gesamt</b>                 | <b>175</b> | <b>179</b> | <b>170</b> | <b>164</b> | <b>148</b> | <b>58</b> | <b>90</b> |
| Gymnasien                     | 64         | 70         | 62         | 59         | 54         | 27        | 27        |
| Pädagogik + Sozialberufe      | 19         | 16         | 16         | 12         | 7          | -         | 7         |
| Technik                       | 27         | 28         | 26         | 32         | 30         | 8         | 22        |
| Wirtschaft + Dienstleistungen | 65         | 65         | 66         | 61         | 57         | 23        | 34        |

Quelle: Landesschulrat Vorarlberg

### Fünffjahresvergleich - Absolventen nach Abschlussart und Geschlecht

Schuljahre 2004/05 bis 2009/10

Tabelle 12.3.2

| Abschlussart                              | 2005/06   | 2006/07   | 2007/08   | 2008/2009 | 2009/10   | Männer    | Frauen    |
|---|-----------|-----------|-----------|-----------|-----------|-----------|-----------|
|   | Total     | Total     | Total     | Total     | Total     |           |           |
| <b>Gesamt</b>                             | <b>27</b> | <b>29</b> | <b>28</b> | <b>27</b> | <b>24</b> | <b>10</b> | <b>14</b> |
| Abschlussprüfung AHS                      | 7         | 6         | -         | 1         | -         | -         | -         |
| Abschlussprüfung Hotelfachschule          | -         | 3         | -         | -         | -         | -         | -         |
| Abschlussprüfung Tourismusschulen Bludenz | -         | -         | -         | 2         | 1         | -         | 1         |
| Reifeprüfung Gymnasium                    | 9         | 8         | 12        | 9         | 15        | 8         | 7         |
| Reife- und Diplomprüfung BAKIP            | 4         | -         | 5         | 4         | 2         | -         | 2         |
| Reife- und Diplomprüfung HAK              | 4         | 9         | 6         | 7         | 5         | 1         | 4         |
| Reife- und Diplomprüfung HLW              | 1         | 2         | 4         | 2         | -         | -         | -         |
| Reife- und Diplomprüfung HTL              | 2         | 1         | 1         | 2         | 1         | 1         | -         |

Quelle: Landesschulrat Vorarlberg

#### Erläuterung zur Tabelle:

Abschlussprüfung AHS 2004/05: In der Kategorie "Reifeprüfung Gymnasium" enthalten.

Abschlussprüfung Tourismusschulen Bludenz 2004/05 bis 2007/08: In der Kategorie "Reifeprüfung Gymnasium" enthalten.

## 13 Berufsmittelschule Liechtenstein



## Studierende nach Fachrichtung, Wohnsitz und Geschlecht

Schuljahr 2009/10

Tabelle 13.1

| Fachrichtung  | Gesamt     |           |           | Wohnsitz  |           |           |           |           |           |          |          |          |
|---------------|------------|-----------|-----------|-----------|-----------|-----------|-----------|-----------|-----------|----------|----------|----------|
|               | Total      | Männer    | Frauen    | LI        |           |           | CH        |           |           | EU       |          |          |
|               |            |           |           | Total     | Männer    | Frauen    | Total     | Männer    | Frauen    | Total    | Männer   | Frauen   |
| <b>Gesamt</b> | <b>141</b> | <b>88</b> | <b>53</b> | <b>61</b> | <b>40</b> | <b>21</b> | <b>75</b> | <b>47</b> | <b>28</b> | <b>5</b> | <b>1</b> | <b>4</b> |
| Gestalten     | 24         | 10        | 14        | 13        | 7         | 6         | 10        | 3         | 7         | 1        | -        | 1        |
| Gesundheit    | 25         | 2         | 23        | 10        | 1         | 9         | 13        | 1         | 12        | 2        | -        | 2        |
| Informatik    | 17         | 17        | -         | 6         | 6         | -         | 11        | 11        | -         | -        | -        | -        |
| Technik       | 38         | 34        | 4         | 19        | 18        | 1         | 19        | 16        | 3         | -        | -        | -        |
| Wirtschaft    | 37         | 25        | 12        | 13        | 8         | 5         | 22        | 16        | 6         | 2        | 1        | 1        |

Quelle: Berufsmittelschule Liechtenstein

## Matura-Absolventen nach Fachrichtung, Wohnsitz und Geschlecht

Jahr 2010

Tabelle 13.2

| Fachrichtung  | Gesamt    |           |           | Wohnsitz  |           |          |           |           |          |          |          |          |
|---------------|-----------|-----------|-----------|-----------|-----------|----------|-----------|-----------|----------|----------|----------|----------|
|               | Total     | Männer    | Frauen    | LI        |           |          | CH        |           |          | EU       |          |          |
|               |           |           |           | Total     | Männer    | Frauen   | Total     | Männer    | Frauen   | Total    | Männer   | Frauen   |
| <b>Gesamt</b> | <b>42</b> | <b>28</b> | <b>14</b> | <b>17</b> | <b>13</b> | <b>4</b> | <b>24</b> | <b>15</b> | <b>9</b> | <b>1</b> | <b>-</b> | <b>1</b> |
| Gestalten     | 7         | 3         | 4         | 3         | 2         | 1        | 4         | 1         | 3        | -        | -        | -        |
| Gesundheit    | 4         | -         | 4         | -         | -         | -        | 3         | -         | 3        | 1        | -        | 1        |
| Informatik    | 4         | 4         | -         | 2         | 2         | -        | 2         | 2         | -        | -        | -        | -        |
| Technik       | 15        | 14        | 1         | 8         | 8         | -        | 7         | 6         | 1        | -        | -        | -        |
| Wirtschaft    | 12        | 7         | 5         | 4         | 1         | 3        | 8         | 6         | 2        | -        | -        | -        |

Quelle: Berufsmittelschule Liechtenstein

## Unterrichtende nach Geschlecht

Schuljahr 2009/10

Tabelle 13.3

|                | Total | Männer | Frauen | Vollzeitäquivalente | Durchschnittsalter |
|----------------|-------|--------|--------|---------------------|--------------------|
| Unterrichtende | 17    | 10     | 7      | 7.8                 | 45.0               |

Quelle: Schulamt

## Fünffjahresvergleich - Studierende nach Fachrichtung und Geschlecht

Schuljahr 2005/06 bis 2009/10

Tabelle 13.4

| Fachrichtung        | 2005/06    |           |           | 2006/07    |           |           | 2007/08    |           |           | 2008/09    |           |           | 2009/10    |           |           |
|---------------------|------------|-----------|-----------|------------|-----------|-----------|------------|-----------|-----------|------------|-----------|-----------|------------|-----------|-----------|
|                     | Total      | M         | F         | Total      | M         | F         | Total      | M         | F         | Total      | M         | F         | Total      | M         | F         |
| <b>Gesamt</b>       | <b>138</b> | <b>90</b> | <b>48</b> | <b>120</b> | <b>78</b> | <b>42</b> | <b>124</b> | <b>84</b> | <b>40</b> | <b>146</b> | <b>94</b> | <b>52</b> | <b>141</b> | <b>88</b> | <b>53</b> |
| Gestalten           | 46         | 18        | 28        | 43         | 16        | 27        | 38         | 20        | 18        | 36         | 17        | 19        | 24         | 10        | 14        |
| Gesundheit          | -          | -         | -         | -          | -         | -         | -          | -         | -         | 13         | 3         | 10        | 25         | 2         | 23        |
| Informatik          | 22         | 20        | 2         | 18         | 17        | 1         | 11         | 11        | -         | 13         | 13        | -         | 17         | 17        | -         |
| Technik             | 44         | 40        | 4         | 35         | 30        | 5         | 40         | 35        | 5         | 39         | 36        | 3         | 38         | 34        | 4         |
| Wirtschaft          | 26         | 12        | 14        | 24         | 15        | 9         | 35         | 18        | 17        | 45         | 25        | 20        | 37         | 25        | 12        |
| Durchschnittsalter: | 24.6       |           |           | 24.5       |           |           | 24.5       |           |           | 24.0       |           |           | 23.5       |           |           |

Quelle: Berufsmittelschule Liechtenstein

## Fünffjahresvergleich - Matura-Absolventen nach Fachrichtung und Geschlecht

Schuljahre 2005/06 bis 2009/10

Tabelle 13.5

| Fachrichtung        | 2005/06   |           |           | 2006/07   |           |           | 2007/08   |           |          | 2008/09   |           |           | 2009/10   |           |           |
|---------------------|-----------|-----------|-----------|-----------|-----------|-----------|-----------|-----------|----------|-----------|-----------|-----------|-----------|-----------|-----------|
|                     | Total     | M         | F         | Total     | M         | F         | Total     | M         | F        | Total     | M         | F         | Total     | M         | F         |
| <b>Gesamt</b>       | <b>37</b> | <b>27</b> | <b>10</b> | <b>36</b> | <b>22</b> | <b>14</b> | <b>39</b> | <b>34</b> | <b>5</b> | <b>44</b> | <b>29</b> | <b>15</b> | <b>42</b> | <b>28</b> | <b>14</b> |
| Gestalten           | 10        | 3         | 7         | 12        | 4         | 8         | 7         | 5         | 2        | 17        | 10        | 7         | 7         | 3         | 4         |
| Informatik          | 8         | 7         | 1         | 7         | 3         | 4         | 7         | 7         | -        | 4         | 4         | -         | 4         | 4         | -         |
| Technik             | 12        | 12        | -         | 6         | 6         | -         | 15        | 14        | 1        | 13        | 12        | 1         | 15        | 14        | 1         |
| Wirtschaft          | 7         | 5         | 2         | 11        | 9         | 2         | 10        | 8         | 2        | 10        | 3         | 7         | 12        | 7         | 5         |
| Durchschnittsalter: | 23.0      |           |           | 25.3      |           |           | 24.0      |           |          | 24.2      |           |           | 22.6      |           |           |

Quelle: Berufsmittelschule Liechtenstein

## Fünffjahresvergleich - Unterrichtende nach Geschlecht

Schuljahre 2005/06 bis 2009/10

Tabelle 13.6

|                     | 2005/06 |   |   | 2006/07 |   |   | 2007/08 |   |   | 2008/09 |    |   | 2009/10 |    |   |
|---------------------|---------|---|---|---------|---|---|---------|---|---|---------|----|---|---------|----|---|
|                     | Total   | M | F | Total   | M | F | Total   | M | F | Total   | M  | F | Total   | M  | F |
| Unterrichtende      | 16      | 9 | 7 | 16      | 9 | 7 | 16      | 8 | 8 | 19      | 10 | 9 | 17      | 10 | 7 |
| Vollzeitäquivalente | 6.6     |   |   | 7.4     |   |   | 7.8     |   |   | 8.4     |    |   | 7.8     |    |   |
| Durchschnittsalter: | 41.2    |   |   | 43.2    |   |   | 44.0    |   |   | 41.3    |    |   | 45.0    |    |   |

Quelle: Schulamt

## 14 Fachhochschulen

## Studierende mit Wohnsitz in Liechtenstein an Fachhochschulen nach Studienland, Fächergruppe und Geschlecht

Wintersemester 2009/10

Tabelle 14

| Studienland / Fächergruppe                       | Gesamt     | Männer     | Frauen     | Männer in % | Frauen in % |
|--|------------|------------|------------|-------------|-------------|
| <b>Gesamt Liechtenstein, Schweiz, Österreich</b> | <b>426</b> | <b>229</b> | <b>197</b> | <b>54</b>   | <b>46</b>   |
| Architektur, Bau- und Planungswesen              | 43         | 21         | 22         | 49          | 51          |
| Technik und IT                                   | 48         | 43         | 5          | 90          | 10          |
| Chemie und Life Sciences                         | 7          | 3          | 4          | 43          | 57          |
| Land- und Forstwirtschaft                        | 1          | 1          | -          | 100         | -           |
| Wirtschaft und Dienstleistungen                  | 217        | 140        | 77         | 65          | 35          |
| Design   | 8          | 3          | 5          | 38          | 63          |
| Sport  | 1          | -          | 1          | -           | 100         |
| Musik, Theater und andere Künste                 | 14         | 8          | 6          | 57          | 43          |
| Soziale Arbeit                                   | 12         | 3          | 9          | 25          | 75          |
| Angewandte Psychologie                           | 3          | -          | 3          | -           | 100         |
| Gesundheit                                       | 5          | -          | 5          | -           | 100         |
| Lehrkräfteausbildung                             | 67         | 7          | 60         | 10          | 90          |
| <b>Liechtenstein</b>                             | <b>189</b> | <b>118</b> | <b>71</b>  | <b>62</b>   | <b>38</b>   |
| Architektur, Bau- und Planungswesen              | 31         | 10         | 21         | 32          | 68          |
| Wirtschaft und Dienstleistungen                  | 158        | 108        | 50         | 68          | 32          |
| <b>Schweiz</b>                                   | <b>229</b> | <b>106</b> | <b>123</b> | <b>46</b>   | <b>54</b>   |
| Architektur, Bau- und Planungswesen              | 12         | 11         | 1          | 92          | 8           |
| Technik und IT                                   | 45         | 40         | 5          | 89          | 11          |
| Chemie und Life Sciences                         | 7          | 3          | 4          | 43          | 57          |
| Land- und Forstwirtschaft                        | 1          | 1          | -          | 100         | -           |
| Wirtschaft und Dienstleistungen                  | 56         | 31         | 25         | 55          | 45          |
| Design   | 8          | 3          | 5          | 38          | 63          |
| Sport  | 1          | -          | 1          | -           | 100         |
| Musik, Theater und andere Künste                 | 14         | 8          | 6          | 57          | 43          |
| Soziale Arbeit                                   | 10         | 2          | 8          | 20          | 80          |
| Angewandte Psychologie                           | 3          | -          | 3          | -           | 100         |
| Gesundheit                                       | 5          | -          | 5          | -           | 100         |
| Lehrkräfteausbildung                             | 67         | 7          | 60         | 10          | 90          |
| <b>Österreich</b>                                | <b>8</b>   | <b>5</b>   | <b>3</b>   | <b>63</b>   | <b>38</b>   |
| Technik und IT                                   | 3          | 3          | -          | 100         | -           |
| Wirtschaft und Dienstleistungen                  | 3          | 1          | 2          | 33          | 67          |
| Soziale Arbeit                                   | 2          | 1          | 1          | 50          | 50          |

### Erläuterung zur Tabelle:

Gesamt: Die Angaben basieren auf Einmalzählung der Studierenden.

Gesamt Liechtenstein und Österreich: An der Hochschule Liechtenstein und an österreichischen Fachhochschulen kamen keine Doppelimmatrikulationen vor.

Gesamt Liechtenstein: Die Anzahl bezieht sich auf Studierende in konsekutiver Ausbildung. Studierende der Weiterbildung wurden nicht berücksichtigt.

Gesamt Schweiz: In der Schweiz werden Studierende bereits bei der Erhebung der Daten einem Hauptstudienfach zugeordnet.

## 14.1 Hochschule Liechtenstein

### Studierende nach Studiengang, Studienstufe, Wohnsitz und Geschlecht

Wintersemester 2009/10

Tabelle 14.1.1

|                                | Gesamt     |            |            | Wohnland (bei Studienbeginn) |            |           |            |            |           |            |            |            |            |           |           |
|--------------------------------|------------|------------|------------|------------------------------|------------|-----------|------------|------------|-----------|------------|------------|------------|------------|-----------|-----------|
|                                | Total      | M          | F          | LI                           |            |           | CH         |            |           | A          |            |            | Übrige     |           |           |
|                                |            |            |            | Total                        | M          | F         | Total      | M          | F         | Total      | M          | F          | Total      | M         | F         |
| <b>Gesamt</b>                  | <b>738</b> | <b>462</b> | <b>276</b> | <b>189</b>                   | <b>118</b> | <b>71</b> | <b>189</b> | <b>118</b> | <b>71</b> | <b>257</b> | <b>154</b> | <b>103</b> | <b>103</b> | <b>72</b> | <b>31</b> |
| Bachelor                       | 478        | 273        | 205        | 110                          | 64         | 46        | 131        | 73         | 58        | 203        | 112        | 91         | 34         | 24        | 10        |
| Master                         | 246        | 179        | 67         | 72                           | 48         | 24        | 53         | 43         | 10        | 54         | 42         | 12         | 67         | 46        | 21        |
| Doktorat                       | 14         | 10         | 4          | 7                            | 6          | 1         | 5          | 2          | 3         | -          | -          | -          | 2          | 2         | -         |
| Architektur                    |            |            |            |                              |            |           |            |            |           |            |            |            |            |           |           |
| Bachelor                       | 136        | 69         | 67         | 17                           | 5          | 12        | 56         | 27         | 29        | 53         | 31         | 22         | 10         | 6         | 4         |
| Master                         | 58         | 28         | 30         | 14                           | 5          | 9         | 11         | 8          | 3         | 13         | 8          | 5          | 20         | 7         | 13        |
| Banking & Financial Management |            |            |            |                              |            |           |            |            |           |            |            |            |            |           |           |
| Master                         | 66         | 54         | 12         | 26                           | 20         | 6         | 13         | 11         | 2         | 14         | 12         | 2          | 13         | 11        | 2         |
| Betriebswirtschaft             |            |            |            |                              |            |           |            |            |           |            |            |            |            |           |           |
| Bachelor                       | 270        | 142        | 128        | 77                           | 44         | 33        | 51         | 24         | 27        | 120        | 58         | 62         | 22         | 16        | 6         |
| Business Process Engineering   |            |            |            |                              |            |           |            |            |           |            |            |            |            |           |           |
| Master                         | 57         | 48         | 9          | 14                           | 11         | 3         | 11         | 9          | 2         | 13         | 12         | 1          | 19         | 16        | 3         |
| Entrepreneurship               |            |            |            |                              |            |           |            |            |           |            |            |            |            |           |           |
| Master                         | 50         | 37         | 13         | 17                           | 12         | 5         | 15         | 13         | 2         | 8          | 5          | 3          | 10         | 7         | 3         |
| Entrepreneurship & Finance     |            |            |            |                              |            |           |            |            |           |            |            |            |            |           |           |
| Master                         | 9          | 7          | 2          | 1                            | -          | 1         | 2          | 1          | 1         | 3          | 3          | -          | 3          | 3         | -         |
| Wirtschaftsinformatik          |            |            |            |                              |            |           |            |            |           |            |            |            |            |           |           |
| Bachelor                       | 72         | 62         | 10         | 16                           | 15         | 1         | 24         | 22         | 2         | 30         | 23         | 7          | 2          | 2         | -         |
| Master                         | 6          | 5          | 1          | -                            | -          | -         | 1          | 1          | -         | 3          | 2          | 1          | 2          | 2         | -         |
| Wirtschaftswissenschaften      |            |            |            |                              |            |           |            |            |           |            |            |            |            |           |           |
| Doktorat                       | 14         | 10         | 4          | 7                            | 6          | 1         | 5          | 2          | 3         | -          | -          | -          | 2          | 2         | -         |

Quelle: Hochschule Liechtenstein

#### Erläuterung zur Tabelle:

Gesamt: Die Anzahl bezieht sich auf Studierende in konsekutiver Ausbildung. Studierende der Weiterbildung wurden nicht berücksichtigt.

## Fünffjahresvergleich - Studierende nach Studiengang, Studienstufe und Geschlecht

Wintersemester 2005/06 bis 2009/10

Tabelle 14.1.2

| Studiengang / Studienstufe     | 2005/06    | 2006/07    | 2007/08    | 2008/09    | 2009/10    |
|--------------------------------|------------|------------|------------|------------|------------|
| <b>Gesamt</b>                  | <b>626</b> | <b>633</b> | <b>721</b> | <b>713</b> | <b>738</b> |
| Bachelor                       | 411        | 439        | 499        | 464        | 478        |
| Master                         | 215        | 194        | 222        | 249        | 246        |
| Doktorat                       |            |            |            |            | 14         |
| Architektur                    |            |            |            |            |            |
| Bachelor                       | 98         | 96         | 96         | 99         | 136        |
| Master                         | 68         | 58         | 67         | 68         | 58         |
| Banking & Financial Management |            |            |            |            |            |
| Master                         | 34         | 43         | 57         | 68         | 66         |
| Betriebswirtschaft             |            |            |            |            |            |
| Bachelor                       | 241        | 278        | 329        | 292        | 270        |
| Business Process Engineering   |            |            |            |            |            |
| Master                         | -          | -          | -          | 41         | 57         |
| Entrepreneurship               |            |            |            |            |            |
| Master                         | 42         | 51         | 49         | 52         | 50         |
| Entrepreneurship & Finance     |            |            |            |            |            |
| Master                         | -          | -          | -          | 5          | 9          |
| Finanzdienstleistungen         |            |            |            |            |            |
| Master                         | 12         | 2          | 1          | -          | -          |
| Wirtschaftsinformatik          |            |            |            |            |            |
| Bachelor                       | 72         | 65         | 74         | 73         | 72         |
| Master                         | 59         | 40         | 48         | 15         | 6          |
| Wirtschaftswissenschaften      |            |            |            |            |            |
| Doktorat                       | -          | -          | -          | -          | 14         |
| Durchschnittsalter:            | 26.6       | 25.8       | 25.5       | 25.8       | 25.5       |

Quelle: Hochschule Liechtenstein

### Erläuterung zur Tabelle:

Gesamt: Die Anzahl bezieht sich auf Studierende in konsekutiver Ausbildung. Studierende der Weiterbildung wurden nicht berücksichtigt.

**Absolventen nach Studienfach, Examenstufe, Wohnsitz und Geschlecht**

Kalenderjahr 2009

Tabelle 14.1.3

| Studienfach / Examenstufe      | Gesamt     |            |           | Wohnland (bei Studienbeginn) |           |          |           |           |          |           |           |           |           |           |          |
|--------------------------------|------------|------------|-----------|------------------------------|-----------|----------|-----------|-----------|----------|-----------|-----------|-----------|-----------|-----------|----------|
|                                | Total      | M          | F         | LI                           |           |          | CH        |           |          | A         |           |           | Übrige    |           |          |
|                                |            |            |           | Total                        | M         | F        | Total     | M         | F        | Total     | M         | F         | Total     | M         | F        |
| <b>Gesamt</b>                  | <b>156</b> | <b>117</b> | <b>39</b> | <b>25</b>                    | <b>16</b> | <b>9</b> | <b>35</b> | <b>28</b> | <b>7</b> | <b>65</b> | <b>47</b> | <b>18</b> | <b>31</b> | <b>26</b> | <b>5</b> |
| Bachelor                       | 82         | 57         | 25        | 20                           | 12        | 8        | 17        | 12        | 5        | 42        | 30        | 12        | 3         | 3         | -        |
| Master                         | 74         | 60         | 14        | 5                            | 4         | 1        | 18        | 16        | 2        | 23        | 17        | 6         | 28        | 23        | 5        |
| Architektur                    |            |            |           |                              |           |          |           |           |          |           |           |           |           |           |          |
| Bachelor                       | 12         | 8          | 4         | 1                            | 1         | -        | 7         | 5         | 2        | 4         | 2         | 2         | -         | -         | -        |
| Master                         | 18         | 13         | 5         | 1                            | 1         | -        | 6         | 5         | 1        | 7         | 4         | 3         | 4         | 3         | 1        |
| Banking & Financial Management |            |            |           |                              |           |          |           |           |          |           |           |           |           |           |          |
| Master                         | 19         | 15         | 4         | 1                            | 1         | -        | 2         | 1         | 1        | 5         | 4         | 1         | 11        | 9         | 2        |
| Betriebswirtschaft             |            |            |           |                              |           |          |           |           |          |           |           |           |           |           |          |
| Bachelor                       | 64         | 43         | 21        | 17                           | 9         | 8        | 8         | 5         | 3        | 37        | 27        | 10        | 2         | 2         | -        |
| Business Process Engineering   |            |            |           |                              |           |          |           |           |          |           |           |           |           |           |          |
| Master                         | 8          | 7          | 1         | -                            | -         | -        | -         | -         | -        | 2         | 1         | 1         | 6         | 6         | -        |
| Entrepreneurship               |            |            |           |                              |           |          |           |           |          |           |           |           |           |           |          |
| Master                         | 21         | 18         | 3         | 3                            | 2         | 1        | 5         | 5         | -        | 7         | 6         | 1         | 6         | 5         | 1        |
| Wirtschaftsinformatik          |            |            |           |                              |           |          |           |           |          |           |           |           |           |           |          |
| Bachelor                       | 6          | 6          | -         | 2                            | 2         | -        | 2         | 2         | -        | 1         | 1         | -         | 1         | 1         | -        |
| Master                         | 8          | 7          | 1         | -                            | -         | -        | 5         | 5         | -        | 2         | 2         | -         | 1         | -         | 1        |

Quelle: Hochschule Liechtenstein

**Erläuterung zur Tabelle:**

Gesamt: Die Anzahl bezieht sich auf Studierende in konsekutiver Ausbildung. Studierende der Weiterbildung wurden nicht berücksichtigt.

## Fünffjahresvergleich - Absolventen nach Studienfach, Examenstufe und Geschlecht

Kalenderjahre 2005 bis 2009

Tabelle 14.1.4

| Studienfach / Examenstufe      | 2005       |           |           | 2006       |            |           | 2007       |           |           | 2008       |            |           | 2009       |            |           |
|--------------------------------|------------|-----------|-----------|------------|------------|-----------|------------|-----------|-----------|------------|------------|-----------|------------|------------|-----------|
|                                | Total      | M         | F         | Total      | M          | F         | Total      | M         | F         | Total      | M          | F         | Total      | M          | F         |
| <b>Gesamt</b>                  | <b>118</b> | <b>93</b> | <b>25</b> | <b>146</b> | <b>110</b> | <b>36</b> | <b>142</b> | <b>97</b> | <b>45</b> | <b>176</b> | <b>123</b> | <b>53</b> | <b>156</b> | <b>117</b> | <b>39</b> |
| Bachelor                       | 79         | 61        | 18        | 77         | 56         | 21        | 76         | 47        | 29        | 105        | 69         | 36        | 82         | 57         | 25        |
| Master                         | 37         | 31        | 6         | 67         | 53         | 14        | 66         | 50        | 16        | 70         | 53         | 17        | 74         | 60         | 14        |
| Diplom                         | 2          | 1         | 1         | 2          | 1          | 1         | -          | -         | -         | 1          | 1          | -         | -          | -          | -         |
| Architektur                    |            |           |           |            |            |           |            |           |           |            |            |           |            |            |           |
| Bachelor                       | 26         | 20        | 6         | 29         | 21         | 8         | 25         | 17        | 8         | 15         | 10         | 5         | 12         | 8          | 4         |
| Master                         | 18         | 16        | 2         | 15         | 9          | 6         | 21         | 15        | 6         | 15         | 12         | 3         | 18         | 13         | 5         |
| Diplom                         | 2          | 1         | 1         | 2          | 1          | 1         | -          | -         | -         | 1          | 1          | -         | -          | -          | -         |
| Banking & Financial Management |            |           |           |            |            |           |            |           |           |            |            |           |            |            |           |
| Master                         | -          | -         | -         | 7          | 6          | 1         | 10         | 9         | 1         | 15         | 12         | 3         | 19         | 15         | 4         |
| Betriebswirtschaft             |            |           |           |            |            |           |            |           |           |            |            |           |            |            |           |
| Bachelor                       | 20         | 12        | 8         | 28         | 19         | 9         | 39         | 21        | 18        | 76         | 46         | 30        | 64         | 43         | 21        |
| Business Process Engineering   |            |           |           |            |            |           |            |           |           |            |            |           |            |            |           |
| Master                         | -          | -         | -         | -          | -          | -         | -          | -         | -         | -          | -          | -         | 8          | 7          | 1         |
| Entrepreneurship               |            |           |           |            |            |           |            |           |           |            |            |           |            |            |           |
| Master                         | -          | -         | -         | 12         | 10         | 2         | 18         | 14        | 4         | 27         | 18         | 9         | 21         | 18         | 3         |
| Finanzdienstleistungen         |            |           |           |            |            |           |            |           |           |            |            |           |            |            |           |
| Master                         | 9          | 6         | 3         | 8          | 8          | -         | 1          | -         | 1         | 1          | 1          | -         | -          | -          | -         |
| Wirtschaftsinformatik          |            |           |           |            |            |           |            |           |           |            |            |           |            |            |           |
| Bachelor                       | 33         | 29        | 4         | 20         | 16         | 4         | 12         | 9         | 3         | 14         | 13         | 1         | 6          | 6          | -         |
| Master                         | 10         | 9         | 1         | 25         | 20         | 5         | 16         | 12        | 4         | 12         | 10         | 2         | 8          | 7          | 1         |
| Durchschnittsalter:            | 28.4       |           |           | 29.1       |            |           | 27.0       |           |           | 26.0       |            |           | 28.0       |            |           |

Quelle: Hochschule Liechtenstein

### Erläuterung zur Tabelle:

Gesamt: Die Anzahl bezieht sich auf Studierende in konsekutiver Ausbildung. Studierende der Weiterbildung wurden nicht berücksichtigt.



## 14.2 Schweizerische Fachhochschulen

### Studierende nach Fachhochschulregion, Staatsangehörigkeit und Geschlecht

Wintersemester 2009/10

Tabelle 14.2.1

|  | Gesamt     |            |            | Staatsangehörigkeit |           |           |           |           |           |           |          |          |          |          |          |
|--|------------|------------|------------|---------------------|-----------|-----------|-----------|-----------|-----------|-----------|----------|----------|----------|----------|----------|
|  |            |            |            | LI                  |           |           | CH        |           |           | EU        |          |          | Übrige   |          |          |
|  | Total      | M          | F          | Total               | M         | F         | Total     | M         | F         | Total     | M        | F        | Total    | M        | F        |
| <b>Gesamt</b>  | <b>229</b> | <b>106</b> | <b>123</b> | <b>170</b>          | <b>87</b> | <b>83</b> | <b>45</b> | <b>14</b> | <b>31</b> | <b>11</b> | <b>3</b> | <b>8</b> | <b>3</b> | <b>2</b> | <b>1</b> |
| Fachhochschule Ostschweiz                                  | 82         | 56         | 26         | 65                  | 48        | 17        | 13        | 6         | 7         | 2         | -        | 2        | 2        | 2        | -        |
| Zürcher Fachhochschule                                     | 33         | 16         | 17         | 24                  | 13        | 11        | 7         | 3         | 4         | 2         | -        | 2        | -        | -        | -        |
| Fachhochschule Zentralschweiz                              | 15         | 12         | 3          | 10                  | 9         | 1         | 3         | 1         | 2         | 2         | 2        | -        | -        | -        | -        |
| Fachhochschule Nordwestschweiz                             | 16         | 9          | 7          | 11                  | 7         | 4         | 4         | 2         | 2         | 1         | -        | 1        | -        | -        | -        |
| Berner Fachhochschule                                      | 9          | 3          | 6          | 6                   | 2         | 4         | 2         | 1         | 1         | 1         | -        | 1        | -        | -        | -        |
| Haute Ecole Spécialisée de Suisse Occidentale              | 1          | -          | 1          | -                   | -         | -         | 1         | -         | 1         | -         | -        | -        | -        | -        | -        |
| Scuola Universitaria Professionale della Svizzera Italiana | 5          | 1          | 4          | 3                   | 1         | 2         | 1         | -         | 1         | 1         | -        | 1        | -        | -        | -        |
| Kalaidos Fachhochschule                                    | 4          | 2          | 2          | 3                   | 1         | 2         | 1         | 1         | -         | -         | -        | -        | -        | -        | -        |
| Andere PH (nicht integriert)                               | 64         | 7          | 57         | 48                  | 6         | 42        | 13        | -         | 13        | 2         | 1        | 1        | 1        | -        | 1        |

Quelle: Bundesamt für Statistik, Neuchâtel

#### Erläuterung zur Tabelle:

Gesamt: Studierende mit Wohnsitz vor Studienbeginn in Liechtenstein.

## Studierende nach Fächergruppe, Studiengang, Staatsangehörigkeit und Geschlecht

Wintersemester 2009/10

Tabelle 14.2.2

|   | Gesamt     |            |            | Staatsangehörigkeit |           |           |           |           |           |           |          |          |          |          |          |
|---|------------|------------|------------|---------------------|-----------|-----------|-----------|-----------|-----------|-----------|----------|----------|----------|----------|----------|
|   |            |            |            | LI                  |           |           | CH        |           |           | EU        |          |          | Übrige   |          |          |
|   | Total      | M          | F          | Total               | M         | F         | Total     | M         | F         | Total     | M        | F        | Total    | M        | F        |
| <b>Gesamt</b>   | <b>229</b> | <b>106</b> | <b>123</b> | <b>170</b>          | <b>87</b> | <b>83</b> | <b>45</b> | <b>14</b> | <b>31</b> | <b>11</b> | <b>3</b> | <b>8</b> | <b>3</b> | <b>2</b> | <b>1</b> |
| Architektur, Bau- und Planungswesen                                       | 12         | 11         | 1          | 12                  | 11        | 1         | -         | -         | -         | -         | -        | -        | -        | -        | -        |
| Bauingenieurwesen   | 8          | 7          | 1          | 8                   | 7         | 1         | -         | -         | -         | -         | -        | -        | -        | -        | -        |
| Engineering Bau & Planung   | 1          | 1          | -          | 1                   | 1         | -         | -         | -         | -         | -         | -        | -        | -        | -        | -        |
| Fächerübergreifende NDS im Bereich<br>Architektur, Bau- und Planungswesen | 1          | 1          | -          | 1                   | 1         | -         | -         | -         | -         | -         | -        | -        | -        | -        | -        |
| Holztechnik   | 1          | 1          | -          | 1                   | 1         | -         | -         | -         | -         | -         | -        | -        | -        | -        | -        |
| Raumplanung   | 1          | 1          | -          | 1                   | 1         | -         | -         | -         | -         | -         | -        | -        | -        | -        | -        |
| Technik und IT  | 45         | 40         | 5          | 39                  | 35        | 4         | 4         | 3         | 1         | -         | -        | -        | 2        | 2        | -        |
| Elektrotechnik  | 1          | 1          | -          | 1                   | 1         | -         | -         | -         | -         | -         | -        | -        | -        | -        | -        |
| Engineering Technik & IT  | 3          | 3          | -          | 3                   | 3         | -         | -         | -         | -         | -         | -        | -        | -        | -        | -        |
| Fächerübergreifende NDS im Bereich<br>Technik und IT                      | 1          | 1          | -          | 1                   | 1         | -         | -         | -         | -         | -         | -        | -        | -        | -        | -        |
| Gebäudetechnik  | 1          | 1          | -          | 1                   | 1         | -         | -         | -         | -         | -         | -        | -        | -        | -        | -        |
| Informatik  | 5          | 5          | -          | 4                   | 4         | -         | 1         | 1         | -         | -         | -        | -        | -        | -        | -        |
| Maschinentechnik  | 4          | 3          | 1          | 4                   | 3         | 1         | -         | -         | -         | -         | -        | -        | -        | -        | -        |
| Medieningenieurwesen  | 5          | 2          | 3          | 4                   | 1         | 3         | -         | -         | -         | -         | -        | -        | 1        | 1        | -        |
| Systemtechnik   | 18         | 18         | -          | 16                  | 16        | -         | 1         | 1         | -         | -         | -        | -        | 1        | 1        | -        |
| Telekommunikation   | 2          | 2          | -          | 2                   | 2         | -         | -         | -         | -         | -         | -        | -        | -        | -        | -        |
| Wirtschaftsingenieurwesen   | 5          | 4          | 1          | 3                   | 3         | -         | 2         | 1         | 1         | -         | -        | -        | -        | -        | -        |
| Chemie und Life Sciences  | 7          | 3          | 4          | 6                   | 2         | 4         | 1         | 1         | -         | -         | -        | -        | -        | -        | -        |
| Chemie  | 1          | -          | 1          | 1                   | -         | 1         | -         | -         | -         | -         | -        | -        | -        | -        | -        |
| Fächerübergreifende NDS im Bereich<br>Chemie und Life Sciences            | 2          | 1          | 1          | 2                   | 1         | 1         | -         | -         | -         | -         | -        | -        | -        | -        | -        |
| Life Science Technologies   | 1          | -          | 1          | 1                   | -         | 1         | -         | -         | -         | -         | -        | -        | -        | -        | -        |
| Umweltingenieurwesen  | 3          | 2          | 1          | 2                   | 1         | 1         | 1         | 1         | -         | -         | -        | -        | -        | -        | -        |
| Land- und Forstwirtschaft   | 1          | 1          | -          | 1                   | 1         | -         | -         | -         | -         | -         | -        | -        | -        | -        | -        |
| Forstwirtschaft   | 1          | 1          | -          | 1                   | 1         | -         | -         | -         | -         | -         | -        | -        | -        | -        | -        |
| Wirtschaft und Dienstleistungen   | 56         | 31         | 25         | 38                  | 24        | 14        | 16        | 7         | 9         | 2         | -        | 2        | -        | -        | -        |
| Betriebsökonomie  | 32         | 16         | 16         | 22                  | 12        | 10        | 9         | 4         | 5         | 1         | -        | 1        | -        | -        | -        |
| Facility Management   | 1          | -          | 1          | 1                   | -         | 1         | -         | -         | -         | -         | -        | -        | -        | -        | -        |
| Information und Dokumentation   | 2          | 1          | 1          | 1                   | 1         | -         | 1         | -         | 1         | -         | -        | -        | -        | -        | -        |
| International Business Management   | 13         | 11         | 2          | 9                   | 8         | 1         | 4         | 3         | 1         | -         | -        | -        | -        | -        | -        |
| Kommunikation   | 6          | 1          | 5          | 3                   | 1         | 2         | 2         | -         | 2         | 1         | -        | 1        | -        | -        | -        |
| Tourismus   | 1          | 1          | -          | 1                   | 1         | -         | -         | -         | -         | -         | -        | -        | -        | -        | -        |
| Wirtschaftsinformatik   | 1          | 1          | -          | 1                   | 1         | -         | -         | -         | -         | -         | -        | -        | -        | -        | -        |
| Design  | 8          | 3          | 5          | 3                   | 1         | 2         | 2         | 1         | 1         | 3         | 1        | 2        | -        | -        | -        |
| Design (Masterstudio)   | 2          | 1          | 1          | -                   | -         | -         | -         | -         | -         | 2         | 1        | 1        | -        | -        | -        |
| Konservierung - Restaurierung   | 2          | 1          | 1          | 1                   | 1         | -         | 1         | -         | 1         | -         | -        | -        | -        | -        | -        |
| Produkt- und Industriedesign  | 2          | -          | 2          | 1                   | -         | 1         | -         | -         | -         | 1         | -        | 1        | -        | -        | -        |
| Visuelle Kommunikation  | 1          | -          | 1          | 1                   | -         | 1         | -         | -         | -         | -         | -        | -        | -        | -        | -        |
| Weiterbildung im Bereich Design   | 1          | 1          | -          | -                   | -         | -         | 1         | 1         | -         | -         | -        | -        | -        | -        | -        |
| Sport   | 1          | -          | 1          | -                   | -         | -         | 1         | -         | 1         | -         | -        | -        | -        | -        | -        |
| Sport   | 1          | -          | 1          | -                   | -         | -         | 1         | -         | 1         | -         | -        | -        | -        | -        | -        |

v

v

|  | Gesamt |   |    | Staatsangehörigkeit |   |    |       |   |    |       |   |   |        |   |   |
|--|--------|---|----|---------------------|---|----|-------|---|----|-------|---|---|--------|---|---|
|  |        |   |    | LI                  |   |    | CH    |   |    | EU    |   |   | Übrige |   |   |
|  | Total  | M | F  | Total               | M | F  | Total | M | F  | Total | M | F | Total  | M | F |
| Musik, Theater und andere Künste               | 14     | 8 | 6  | 11                  | 6 | 5  | 3     | 2 | 1  | -     | - | - | -      | - | - |
| Bildende Kunst allgemein                       | 2      | 1 | 1  | 2                   | 1 | 1  | -     | - | -  | -     | - | - | -      | - | - |
| Composition & Theory                           | 1      | 1 | -  | -                   | - | -  | 1     | 1 | -  | -     | - | - | -      | - | - |
| Interpretation/Performance                     | 4      | 1 | 3  | 3                   | 1 | 2  | 1     | - | 1  | -     | - | - | -      | - | - |
| Literarisches Schreiben                        | 3      | 2 | 1  | 3                   | 2 | 1  | -     | - | -  | -     | - | - | -      | - | - |
| Musik allgemein                                | -      | - | -  | -                   | - | -  | -     | - | -  | -     | - | - | -      | - | - |
| Musikpädagogik (instrumental und vokal)        | 1      | 1 | -  | 1                   | 1 | -  | -     | - | -  | -     | - | - | -      | - | - |
| Spezialausbildungen in Musik                   | 1      | 1 | -  | -                   | - | -  | 1     | 1 | -  | -     | - | - | -      | - | - |
| Theaterschaffen in den darstellenden Künsten   | 2      | 1 | 1  | 2                   | 1 | 1  | -     | - | -  | -     | - | - | -      | - | - |
| Soziale Arbeit                                 | 10     | 2 | 8  | 8                   | 1 | 7  | 1     | - | 1  | 1     | 1 | - | -      | - | - |
| Sozialarbeit                                   | 10     | 2 | 8  | 8                   | 1 | 7  | 1     | - | 1  | 1     | 1 | - | -      | - | - |
| Angewandte Psychologie                         | 3      | - | 3  | 1                   | - | 1  | 1     | - | 1  | 1     | - | 1 | -      | - | - |
| Angewandte Psychologie allgemein               | 3      | - | 3  | 1                   | - | 1  | 1     | - | 1  | 1     | - | 1 | -      | - | - |
| Gesundheit                                     | 5      | - | 5  | 2                   | - | 2  | 2     | - | 2  | 1     | - | 1 | -      | - | - |
| Ergotherapie                                   | 1      | - | 1  | 1                   | - | 1  | -     | - | -  | -     | - | - | -      | - | - |
| Gesundheit allgemein                           | 1      | - | 1  | -                   | - | -  | -     | - | -  | 1     | - | 1 | -      | - | - |
| Hebamme  | 2      | - | 2  | 1                   | - | 1  | 1     | - | 1  | -     | - | - | -      | - | - |
| Pflege   | 1      | - | 1  | -                   | - | -  | 1     | - | 1  | -     | - | - | -      | - | - |
| Lehrkräfteausbildung                           | 67     | 7 | 60 | 49                  | 6 | 43 | 14    | - | 14 | 3     | 1 | 2 | 1      | - | 1 |
| Heilpädagogik allgemein                        | 42     | 2 | 40 | 27                  | 1 | 26 | 12    | - | 12 | 2     | 1 | 1 | 1      | - | 1 |
| Logopädie                                      | 10     | 1 | 9  | 9                   | 1 | 8  | -     | - | -  | 1     | - | 1 | -      | - | - |
| Psychomotorik                                  | 7      | 3 | 4  | 6                   | 3 | 3  | 1     | - | 1  | -     | - | - | -      | - | - |
| Sekundarstufe I allgemein                      | 1      | - | 1  | -                   | - | -  | 1     | - | 1  | -     | - | - | -      | - | - |
| Sekundarstufe II allgemein (Maturitätsschulen) | 1      | - | 1  | 1                   | - | 1  | -     | - | -  | -     | - | - | -      | - | - |
| Vorschul- und Primarstufe allgemein            | 6      | 1 | 5  | 6                   | 1 | 5  | -     | - | -  | -     | - | - | -      | - | - |

Quelle: Bundesamt für Statistik, Neuchâtel

**Erläuterung:**

Studierende mit Wohnsitz vor Studienbeginn in Liechtenstein

## Fünfjahresvergleich - Studierende nach Fachhochschulregion

Wintersemester 2005/06 bis 2009/10

Tabelle 14.2.3

| Fachhochschulregion  | 2005/06    | 2006/07    | 2007/08    | 2008/09    | 2009/10    |
|--|------------|------------|------------|------------|------------|
| <b>Gesamt</b>  | <b>151</b> | <b>144</b> | <b>161</b> | <b>167</b> | <b>229</b> |
| Fachhochschule Ostschweiz                                  | 65         | 53         | 57         | 61         | 82         |
| Zürcher Fachhochschule                                     | 27         | 23         | 24         | 24         | 33         |
| Fachhochschule Zentralschweiz                              | 5          | 8          | 9          | 10         | 15         |
| Fachhochschule Nordwestschweiz                             | 7          | 8          | 8          | 11         | 16         |
| Berner Fachhochschule                                      | 6          | 6          | 8          | 7          | 9          |
| Haute Ecole Spécialisée de Suisse Occidentale              | 1          | 1          | 2          | 1          | 1          |
| Scuola Universitaria Professionale della Svizzera Italiana | 2          | 1          | 3          | 3          | 5          |
| Kalaidos Fachhochschule                                    | 5          | 4          | 3          | 6          | 4          |
| Andere PH (nicht integriert)                               | 33         | 40         | 47         | 44         | 64         |

Quelle: Bundesamt für Statistik, Neuchâtel

### Erläuterung zur Tabelle:

Gesamt: Studierende mit Wohnsitz vor Studienbeginn in Liechtenstein.

## Fünffjahresvergleich - Studierende nach Fächergruppe und Studiengang

Wintersemester 2005/06 bis 2009/10

Tabelle 14.2.4

| Fächergruppe und Studiengang   | 2005/06    | 2006/07    | 2007/08    | 2008/09    | 2009/10    |
|--|------------|------------|------------|------------|------------|
| <b>Gesamt</b>  | <b>151</b> | <b>144</b> | <b>161</b> | <b>167</b> | <b>229</b> |
| Architektur, Bau- und Planungswesen                                    | 3          | 7          | 14         | 13         | 12         |
| Architektur  | 1          | 1          | 2          | 1          | -          |
| Bauingenieurwesen  | 1          | 3          | 6          | 7          | 8          |
| Engineering Bau & Planung  |            |            |            |            | 1          |
| Fächerübergreifende NDS im Bereich Architektur, Bau- und Planungswesen | -          | 1          | 3          | 1          | 1          |
| Geomatik   | -          | -          | 1          | 1          | -          |
| Holztechnik  | -          | -          | -          | -          | 1          |
| Landschaftsarchitektur   | -          | 1          | 1          | 1          | -          |
| Raumplanung  | 1          | 1          | 1          | 2          | 1          |
| Technik und IT   | 33         | 28         | 31         | 29         | 45         |
| Elektrotechnik   | -          | -          | -          | 1          | 1          |
| Engineering Technik & IT   | -          | -          | -          | 2          | 3          |
| Fächerübergreifende NDS im Bereich Technik und IT                      | 3          | 2          | 7          | 4          | 1          |
| Gebäudetechnik   | -          | -          | -          | 1          | 1          |
| Informatik   | 7          | 4          | 5          | 4          | 5          |
| Maschinentechnik   | 7          | 6          | 4          | 3          | 4          |
| Medieningenieurwesen   |            |            |            |            | 5          |
| Microtechnik   | -          | 1          | 1          | 1          | -          |
| Systemtechnik  | 10         | 11         | 9          | 11         | 18         |
| Technisches Projektmanagement in Mechatronik                           | -          | -          | -          | -          | -          |
| Telekommunikation  | 5          | 3          | 4          | 1          | 2          |
| Wirtschaftsingenieurwesen  | 1          | 1          | 1          | 1          | 5          |
| Chemie und Life Sciences   | 5          | 5          | 2          | 3          | 7          |
| Biotechnologie   | 1          | 1          | -          | -          | -          |
| Lebensmitteltechnologie  | 1          | 2          | -          | -          | -          |
| Life Science Technologies  |            |            |            |            | 1          |
| Chemie   | 2          | -          | -          | -          | 1          |
| Umweltingenieurwesen   | 1          | 1          | 2          | 2          | 3          |
| Fächerübergreifende NDS im Bereich Chemie und Life Sciences            | -          | 1          | -          | 1          | 2          |
| Land- und Forstwirtschaft  | 3          | 2          | -          | -          | 1          |
| Forstwirtschaft  |            |            |            |            | 1          |
| Landwirtschaft   | 3          | 2          | -          | -          | -          |
| Wirtschaft und Dienstleistungen  | 49         | 40         | 41         | 43         | 56         |
| Betriebsökonomie   | 28         | 21         | 20         | 19         | 32         |
| Fächerübergreifende NDS im Bereich Wirtschaft und Dienstleistungen     | 9          | 7          | 12         | 18         | -          |
| Facility Management  | -          | -          | -          | 1          | 1          |
| Information und Dokumentation  | 2          | 1          | 1          | -          | 2          |
| International Business Management                                      | 1          | 2          | 2          | 1          | 13         |
| Kommunikation  | 3          | 3          | 1          | 1          | 6          |
| Tourismus  | 4          | 4          | 3          | 3          | 1          |
| Wirtschaftsinformatik  | 1          | 1          | 1          | -          | 1          |
| Wirtschaftsrecht   | 1          | 1          | 1          | -          | -          |

∇

| Fächergruppe und Studiengang                   | 2005/06 | 2006/07 | 2007/08 | 2008/09 | 2009/10 |
|--|---------|---------|---------|---------|---------|
| Design   | 5       | 5       | 5       | 6       | 8       |
| Design (Masterstudio)                          | -       | -       | -       | 1       | 2       |
| Hyperwerk                                      | 1       | -       | -       | -       | -       |
| Konservierung - Restaurierung                  | 1       | 1       | 2       | 2       | 2       |
| Produkt- und Industriedesign                   | 2       | 3       | 1       | 2       | 2       |
| Visuelle Kommunikation                         | 1       | 1       | 2       | 1       | 1       |
| Weiterbildung im Bereich Design                | -       | -       | -       | -       | 1       |
| Sport  | -       | -       | -       | 1       | 1       |
| Sport  | -       | -       | -       | -       | 1       |
| Spitzensport                                   | -       | -       | -       | 1       | -       |
| Musik, Theater und andere Künste               | 3       | 4       | 5       | 7       | 14      |
| Bildende Kunst allgemein                       | -       | 1       | 1       | 1       | 2       |
| Composition & Theory                           | -       | -       | -       | -       | 1       |
| Interpretation/Performance                     | -       | -       | 1       | -       | 4       |
| Lehrerbildung für Kunstfächer allgemein        | 2       | 1       | 1       | 2       | -       |
| Literarisches Schreiben                        | -       | -       | -       | -       | 3       |
| Musik allgemein                                | -       | 1       | 1       | 3       | -       |
| Musikpädagogik (instrumental und vokal)        | 1       | 1       | -       | -       | 1       |
| Spezialausbildungen in Musik                   | -       | -       | 1       | -       | 1       |
| Theater allgemein                              | -       | -       | -       | 1       | -       |
| Theaterschaffen in den darstellenden Künsten   | -       | -       | -       | -       | 2       |
| Angewandte Linguistik                          | -       | -       | 1       | 1       | -       |
| Übersetzen allgemein                           | -       | -       | 1       | 1       | -       |
| Soziale Arbeit                                 | 9       | 5       | 5       | 7       | 10      |
| Allgemeine soziale Arbeit                      | -       | -       | 2       | 7       | -       |
| Sozialarbeit                                   | 4       | 2       | 1       | -       | 10      |
| Sozialpädagogik                                | 5       | 2       | 1       | -       | -       |
| Soziokulturelle Animation                      | -       | 1       | 1       | -       | -       |
| Angewandte Psychologie                         | 4       | 5       | 5       | 5       | 3       |
| Angewandte Psychologie allgemein               | 4       | 5       | 5       | 5       | 3       |
| Gesundheit                                     | 1       | 1       | 2       | 3       | 5       |
| Ergotherapie                                   | -       | -       | -       | -       | 1       |
| Gesundheit allgemein                           | -       | -       | -       | 1       | 1       |
| Hebamme  | -       | -       | -       | -       | 2       |
| Pflege   | 1       | 1       | 2       | 2       | 1       |
| Lehrkräfteausbildung                           | 36      | 42      | 50      | 49      | 67      |
| Heilpädagogik allgemein                        | -       | 1       | 5       | 5       | 42      |
| Logopädie                                      | -       | 2       | 2       | 2       | 10      |
| Psychomotorik                                  | 2       | 1       | 1       | -       | 7       |
| Sekundarstufe I allgemein                      | 2       | 2       | 10      | 10      | 1       |
| Sekundarstufe II allgemein (Maturitätsschulen) | -       | -       | -       | 3       | 1       |
| Vorschul- und Primarstufe allgemein            | 32      | 36      | 32      | 29      | 6       |
| Durchschnittsalter:                            | 26.0    | 25.2    | 26.1    | 26.8    | 26.1    |

Quelle: Bundesamt für Statistik, Neuchâtel

**Erläuterung zur Tabelle:**

Gesamt: Studierende mit Wohnsitz vor Studienbeginn in Liechtenstein.

**Absolventen nach Fächergruppe, Studienfach, Staatsangehörigkeit und Geschlecht**

Schuljahr 2009/10

Tabelle 14.2.5

| Fächergruppe / Studienfach  | Gesamt    |           |           | Staatsangehörigkeit |           |           |           |          |          |          |          |          |        |   |   |
|---|-----------|-----------|-----------|---------------------|-----------|-----------|-----------|----------|----------|----------|----------|----------|--------|---|---|
|   | Total     | M         | F         | LI                  |           |           | CH        |          |          | EU       |          |          | Übrige |   |   |
|   |           |           |           | Total               | M         | F         | Total     | M        | F        | Total    | M        | F        | Total  | M | F |
| <b>Gesamt</b>   | <b>47</b> | <b>22</b> | <b>25</b> | <b>31</b>           | <b>13</b> | <b>18</b> | <b>13</b> | <b>7</b> | <b>6</b> | <b>3</b> | <b>2</b> | <b>1</b> | -      | - | - |
| Architektur, Bau- und Planungswesen                                   | 3         | 2         | 1         | 2                   | 2         | -         | 1         | -        | 1        | -        | -        | -        | -      | - | - |
| Architektur   | 1         | -         | 1         | -                   | -         | -         | 1         | -        | 1        | -        | -        | -        | -      | - | - |
| Bauingenieurwesen   | 1         | 1         | -         | 1                   | 1         | -         | -         | -        | -        | -        | -        | -        | -      | - | - |
| Landschaftsarchitektur  | 1         | 1         | -         | 1                   | 1         | -         | -         | -        | -        | -        | -        | -        | -      | - | - |
| Technik und IT  | 3         | 3         | -         | 2                   | 2         | -         | 1         | 1        | -        | -        | -        | -        | -      | - | - |
| Microtechnik  | 1         | 1         | -         | -                   | -         | -         | 1         | 1        | -        | -        | -        | -        | -      | - | - |
| Systemtechnik   | 1         | 1         | -         | 1                   | 1         | -         | -         | -        | -        | -        | -        | -        | -      | - | - |
| Wirtschaftsingenieurwesen   | 1         | 1         | -         | 1                   | 1         | -         | -         | -        | -        | -        | -        | -        | -      | - | - |
| Chemie und Life Sciences  | 1         | 1         | -         | 1                   | 1         | -         | -         | -        | -        | -        | -        | -        | -      | - | - |
| Umweltingenieurwesen  | 1         | 1         | -         | 1                   | 1         | -         | -         | -        | -        | -        | -        | -        | -      | - | - |
| Wirtschaft und Dienstleistungen                                       | 17        | 13        | 4         | 9                   | 6         | 3         | 6         | 5        | 1        | 2        | 2        | -        | -      | - | - |
| Betriebsökonomie  | 8         | 6         | 2         | 5                   | 4         | 1         | 2         | 1        | 1        | 1        | 1        | -        | -      | - | - |
| Fächerübergreifende NDS im Bereich<br>Wirtschaft und Dienstleistungen | 7         | 6         | 1         | 2                   | 1         | 1         | 4         | 4        | -        | 1        | 1        | -        | -      | - | - |
| Information und Dokumentation   | 1         | 1         | -         | 1                   | 1         | -         | -         | -        | -        | -        | -        | -        | -      | - | - |
| Tourismus   | 1         | -         | 1         | 1                   | -         | 1         | -         | -        | -        | -        | -        | -        | -      | - | - |
| Musik, Theater und andere Künste                                      | 2         | 2         | -         | 1                   | 1         | -         | 1         | 1        | -        | -        | -        | -        | -      | - | - |
| Bildende Kunst allgemein  | 1         | 1         | -         | 1                   | 1         | -         | -         | -        | -        | -        | -        | -        | -      | - | - |
| Musik allgemein   | 1         | 1         | -         | -                   | -         | -         | 1         | 1        | -        | -        | -        | -        | -      | - | - |
| Angewandte Psychologie  | 3         | -         | 3         | 3                   | -         | 3         | -         | -        | -        | -        | -        | -        | -      | - | - |
| Angewandte Psychologie allgemein                                      | 3         | -         | 3         | 3                   | -         | 3         | -         | -        | -        | -        | -        | -        | -      | - | - |
| Lehrkräfteausbildung  | 18        | 1         | 17        | 13                  | 1         | 12        | 4         | -        | 4        | 1        | -        | 1        | -      | - | - |
| Heilpädagogik allgemein   | 2         | -         | 2         | 1                   | -         | 1         | 1         | -        | 1        | -        | -        | -        | -      | - | - |
| Logopädie   | 1         | -         | 1         | 1                   | -         | 1         | -         | -        | -        | -        | -        | -        | -      | - | - |
| Sekundarstufe I allgemein   | 1         | -         | 1         | 1                   | -         | 1         | -         | -        | -        | -        | -        | -        | -      | - | - |
| Sekundarstufe II allgemein<br>(Maturitätsschulen)                     | 3         | -         | 3         | 1                   | -         | 1         | 2         | -        | 2        | -        | -        | -        | -      | - | - |
| Vorschul- und Primarstufe allgemein                                   | 11        | 1         | 10        | 9                   | 1         | 8         | 1         | -        | 1        | 1        | -        | 1        | -      | - | - |

Quelle: Bundesamt für Statistik, Neuchâtel

**Erläuterung zur Tabelle:**

Gesamt: Studierende mit Wohnsitz vor Studienbeginn in Liechtenstein.

## Fünffjahresvergleich - Absolventen nach Fächergruppe und Studienfach

Schuljahre 2005 bis 2009

Tabelle 14.2.6

| Fächergruppe / Studienfach   | 2005      | 2006      | 2007      | 2008      | 2009      |
|--|-----------|-----------|-----------|-----------|-----------|
| <b>Gesamt</b>  | <b>36</b> | <b>50</b> | <b>41</b> | <b>45</b> | <b>47</b> |
| Architektur, Bau- und Planungswesen                                    | 5         | 1         | 1         | 2         | 3         |
| Architektur  | -         | -         | -         | -         | 1         |
| Bauingenieurwesen  | 3         | 1         | -         | -         | 1         |
| Fächerübergreifende NDS im Bereich Architektur, Bau- und Planungswesen | 1         | -         | 1         | 1         | -         |
| Holztechnik  | 1         | -         | -         | -         | -         |
| Landschaftsarchitektur   | -         | -         | -         | -         | 1         |
| Raumplanung  | -         | -         | -         | 1         | -         |
| Technik und IT   | 11        | 9         | 7         | 11        | 3         |
| Fächerübergreifende NDS im Bereich Technik und IT                      | 1         | 2         | 1         | 5         | -         |
| Gebäudetechnik   | 1         | -         | -         | -         | -         |
| Informatik   | 1         | 2         | 1         | 1         | -         |
| Maschinentechnik   | 2         | 1         | 1         | 1         | -         |
| Microtechnik   | -         | -         | -         | -         | 1         |
| Systemtechnik  | 5         | 2         | 3         | 2         | 1         |
| Telekommunikation  | -         | 2         | 1         | 2         | -         |
| Wirtschaftsingenieurwesen  | 1         | -         | -         | -         | 1         |
| Chemie und Life Sciences   | -         | 3         | -         | 2         | 1         |
| Biotechnologie   | -         | 2         | -         | 1         | -         |
| Chemie   | -         | 2         | -         | -         | -         |
| Lebensmitteltechnologie  | -         | 1         | 0         | 1         | 0         |
| Umweltingenieurwesen   | -         | -         | -         | -         | 1         |
| Land- und Forstwirtschaft  | -         | 1         | 2         | -         | -         |
| Landwirtschaft   | -         | 1         | 2         | -         | -         |
| Wirtschaft und Dienstleistungen  | 12        | 19        | 15        | 12        | 17        |
| Betriebsökonomie   | 8         | 12        | 7         | 3         | 8         |
| Fächerübergreifende NDS im Bereich Wirtschaft und Dienstleistungen     | 3         | 3         | 5         | 5         | 7         |
| Facility Management  | 1         | -         | -         | -         | -         |
| Information und Dokumentation  | -         | 1         | -         | -         | 1         |
| International Business Management                                      | -         | -         | -         | 1         | -         |
| Kommunikation  | -         | 1         | 1         | 1         | -         |
| Tourismus  | -         | 2         | 2         | -         | 1         |
| Wirtschaftsinformatik  | -         | -         | -         | 1         | -         |
| Wirtschaftsrecht   | -         | -         | -         | 1         | -         |
| Design   | 2         | -         | 3         | 1         | -         |
| Produkt- und Industriedesign   | -         | -         | 3         | -         | -         |
| Visuelle Kommunikation   | 1         | -         | -         | 1         | -         |
| Weiterbildung im Bereich Design  | 1         | -         | -         | -         | -         |
| Musik, Theater und andere Künste                                       | 1         | -         | 1         | -         | 2         |
| Bildende Kunst allgemein   | -         | -         | -         | -         | 1         |
| Interpretation/Performance   | 1         | -         | -         | -         | -         |
| Musik allgemein  | -         | -         | -         | -         | 1         |
| Musikpädagogik (instrumental und vokal)                                | -         | -         | 1         | -         | -         |

v  
v



v

| Fächergruppe / Studienfach                     | 2005 | 2006 | 2007 | 2008 | 2009 |
|--|------|------|------|------|------|
| Soziale Arbeit                                 | 1    | 5    | 3    | 1    | -    |
| Allgemeine soziale Arbeit                      | -    | 1    | -    | 1    | -    |
| Sozialarbeit                                   | -    | 2    | 2    | -    | -    |
| Sozialpädagogik                                | 1    | 2    | 1    | -    | -    |
| Angewandte Psychologie                         | -    | 1    | -    | 2    | 3    |
| Angewandte Psychologie allgemein               | -    | 1    | -    | 2    | 3    |
| Gesundheit                                     | -    | -    | -    | 1    | -    |
| Pflege   | -    | -    | -    | 1    | -    |
| Lehrkräfteausbildung                           | 4    | 11   | 9    | 13   | 18   |
| Heilpädagogik allgemein                        | 1    | -    | -    | -    | 2    |
| Logopädie                                      | -    | -    | -    | 1    | 1    |
| Psychomotorik                                  | 1    | 1    | -    | 1    | -    |
| Sekundarstufe I allgemein                      | -    | -    | -    | -    | 1    |
| Sekundarstufe II allgemein (Maturitätsschulen) | 1    | -    | 1    | -    | 3    |
| Vorschul- und Primarstufe allgemein            | 1    | 10   | 8    | 11   | 11   |
| Durchschnittsalter:                            | 27.3 | 29.1 | 28.6 | 28.8 | 28.0 |

Quelle: Bundesamt für Statistik, Neuchâtel

**Erläuterung zur Tabelle:**

Gesamt: Studierende mit Wohnsitz vor Studienbeginn in Liechtenstein.

## 14.3 Österreichische Fachhochschulen

### Studierende nach Studiengang, Staatsangehörigkeit und Geschlecht

Wintersemester 2009/10

Tabelle 14.3.1

| Studiengang                                   | Gesamt   |          |          | Staatsangehörigkeit |          |          |          |          |          |
|---|----------|----------|----------|---------------------|----------|----------|----------|----------|----------|
|   | Total    | Männer   | Frauen   | LI                  |          |          | Übrige   |          |          |
|   |          |          |          | Total               | Männer   | Frauen   | Total    | Männer   | Frauen   |
| <b>Gesamt</b>                                 | <b>8</b> | <b>5</b> | <b>3</b> | <b>4</b>            | <b>3</b> | <b>1</b> | <b>4</b> | <b>2</b> | <b>2</b> |
| InterMedia                                    | 1        | 1        | -        | 1                   | 1        | -        | -        | -        | -        |
| Internationale Betriebswirtschaft             | 2        | 1        | 1        | 1                   | 1        | -        | 1        | -        | 1        |
| Mechatronik                                   | 1        | 1        | -        | 1                   | 1        | -        | -        | -        | -        |
| Nonprofit-, Sozial- und Gesundheitsmanagement | 1        | -        | 1        | -                   | -        | -        | 1        | -        | 1        |
| Soziale Arbeit                                | 2        | 1        | 1        | 1                   | -        | 1        | 1        | 1        | -        |
| Sportgerätetechnik                            | 1        | 1        | -        | -                   | -        | -        | 1        | 1        | -        |

Quelle: bmwf, Wien

### Absolventen nach Studiengang, Staatsangehörigkeit und Geschlecht

Studienjahr 2009/10

Tabelle 14.3.2

| Studiengang        | Gesamt   |          |          | Staatsangehörigkeit |          |          |          |          |          |
|--------------------|----------|----------|----------|---------------------|----------|----------|----------|----------|----------|
|                    | Total    | Männer   | Frauen   | LI                  |          |          | Übrige   |          |          |
|                    |          |          |          | Total               | Männer   | Frauen   | Total    | Männer   | Frauen   |
| <b>Gesamt</b>      | <b>2</b> | <b>-</b> | <b>2</b> | <b>1</b>            | <b>-</b> | <b>1</b> | <b>1</b> | <b>-</b> | <b>1</b> |
| Betriebswirtschaft | 1        | -        | 1        | -                   | -        | -        | 1        | -        | 1        |
| InterMedia         | 1        | -        | 1        | 1                   | -        | 1        | -        | -        | -        |

Quelle: bmwf, Wien

#### Erläuterung zu den Tabellen:

Gesamt: Studierende mit Wohnsitz vor Studienbeginn in Liechtenstein.

## Fünffjahresvergleich - Studierende nach Studiengang

Wintersemester 2005/06 bis 2009/10

Tabelle 14.3.3

| Studiengang                                   | 2005/06   | 2006/07  | 2007/08   | 2008/09  | 2009/10  |
|---|-----------|----------|-----------|----------|----------|
| <b>Gesamt</b>                                 | <b>10</b> | <b>7</b> | <b>11</b> | <b>7</b> | <b>8</b> |
| Bauplanung und Bauwirtschaft                  | -         | -        | 1         | -        | -        |
| Betriebswirtschaft                            | -         | 1        | 1         | 2        | -        |
| InterMedia                                    | 6         | 1        | -         | -        | 1        |
| Internationale Betriebswirtschaft             | -         | -        | -         | -        | 2        |
| Management und Recht                          | 1         | 2        | 2         | 1        | -        |
| Mechatronik                                   | -         | -        | -         | 1        | 1        |
| Mediengestaltung                              | 3         | 2        | 4         | 2        | -        |
| Nonprofit-, Sozial- und Gesundheitsmanagement | -         | -        | 1         | -        | 1        |
| Sozialarbeit                                  | -         | -        | 1         | -        | 2        |
| Sportgerätektechnik                           | -         | -        | -         | 1        | 1        |
| Wirtschaftsingenieurwesen                     | -         | 1        | 1         | -        | -        |
| Durchschnittsalter:                           | 25.1      | 25.6     | 27.4      | 25.4     | 24.8     |

Quelle: bmwf, Wien

## Fünffjahresvergleich - Absolventen nach Studiengang

Studienjahre 2004/05 bis 2008/09

Tabelle 14.3.4

| Studiengang                        | 2004/05  | 2005/06  | 2006/07  | 2007/08  | 2008/09  |
|------------------------------------|----------|----------|----------|----------|----------|
| <b>Gesamt</b>                      | <b>3</b> | <b>1</b> | <b>5</b> | <b>5</b> | <b>2</b> |
| Betriebswirtschaft                 | -        | -        | 1        | -        | 1        |
| InterMedia                         | 3        | 1        | 1        | 1        | 1        |
| Internationale Unternehmensführung | -        | -        | 1        | -        | -        |
| Management und Recht               | -        | -        | -        | 1        | -        |
| Mediengestaltung                   | -        | -        | 1        | 1        | -        |
| Sozialarbeit                       | -        | -        | 1        | 1        | -        |
| Wirtschaftsingenieurwesen          | -        | -        | -        | 1        | -        |
| Durchschnittsalter:                | 25.0     | 28.0     | 27.2     | 31.6     | 26.5     |

Quelle: bmwf, Wien

## 15 Universitäten

## Studierende mit Wohnsitz in Liechtenstein an Universitäten nach Studienland, Fächergruppe und Geschlecht

Wintersemester 2009/10

Tabelle 15

| Studienland / Fächergruppe                                | Gesamt     | Männer     | Frauen     | Männer in % | Frauen in % |
|---|------------|------------|------------|-------------|-------------|
| <b>Liechtenstein, Schweiz, Österreich und Deutschland</b> | <b>727</b> | <b>385</b> | <b>342</b> | <b>53</b>   | <b>47</b>   |
| Geistes- und Sozialwissenschaften                         | 203        | 81         | 122        | 40          | 60          |
| Wirtschaftswissenschaften                                 | 130        | 87         | 43         | 67          | 33          |
| Recht   | 149        | 69         | 80         | 46          | 54          |
| Exakte + Naturwissenschaften                              | 91         | 57         | 34         | 63          | 37          |
| Medizin + Pharmazie                                       | 52         | 18         | 34         | 35          | 65          |
| Technische Wissenschaften                                 | 76         | 60         | 16         | 79          | 21          |
| Interdisziplinäre und andere                              | 26         | 13         | 13         | 50          | 50          |
| <b>Liechtenstein</b>                                      | <b>6</b>   | <b>3</b>   | <b>3</b>   | <b>50</b>   | <b>50</b>   |
| Geistes- und Sozialwissenschaften                         | -          | -          | -          | -           | -           |
| Wirtschaftswissenschaften                                 | -          | -          | -          | -           | -           |
| Recht   | -          | -          | -          | -           | -           |
| Exakte + Naturwissenschaften                              | -          | -          | -          | -           | -           |
| Medizin + Pharmazie                                       | 6          | 3          | 3          | 88          | 13          |
| Technische Wissenschaften                                 | -          | -          | -          | -           | -           |
| Interdisziplinäre und andere                              | -          | -          | -          | -           | -           |
| <b>Schweiz</b>  | <b>506</b> | <b>262</b> | <b>244</b> | <b>52</b>   | <b>48</b>   |
| Geistes- und Sozialwissenschaften                         | 151        | 57         | 94         | 38          | 62          |
| Wirtschaftswissenschaften                                 | 96         | 65         | 31         | 68          | 32          |
| Recht   | 95         | 40         | 55         | 42          | 58          |
| Exakte + Naturwissenschaften                              | 64         | 43         | 21         | 67          | 33          |
| Medizin + Pharmazie                                       | 37         | 12         | 25         | 32          | 68          |
| Technische Wissenschaften                                 | 53         | 41         | 12         | 77          | 23          |
| Interdisziplinäre und andere                              | 10         | 4          | 6          | 40          | 60          |
| <b>Österreich</b>   | <b>187</b> | <b>110</b> | <b>77</b>  | <b>59</b>   | <b>41</b>   |
| Geistes- und Sozialwissenschaften                         | 37         | 20         | 17         | 54          | 46          |
| Wirtschaftswissenschaften                                 | 28         | 19         | 9          | 68          | 32          |
| Recht   | 54         | 29         | 25         | 54          | 46          |
| Exakte + Naturwissenschaften                              | 25         | 13         | 12         | 52          | 48          |
| Medizin + Pharmazie                                       | 7          | 3          | 4          | 43          | 57          |
| Technische Wissenschaften                                 | 21         | 18         | 3          | 86          | 14          |
| Interdisziplinäre und andere                              | 15         | 8          | 7          | 53          | 47          |
| <b>Deutschland</b>  | <b>28</b>  | <b>10</b>  | <b>18</b>  | <b>36</b>   | <b>64</b>   |
| Geistes- und Sozialwissenschaften                         | 15         | 4          | 11         | 27          | 73          |
| Wirtschaftswissenschaften                                 | 6          | 3          | 3          | 50          | 50          |
| Recht   | -          | -          | -          | -           | -           |
| Exakte + Naturwissenschaften                              | 2          | 1          | 1          | 50          | 50          |
| Medizin + Pharmazie                                       | 2          | -          | 2          | -           | 100         |
| Technische Wissenschaften                                 | 2          | 1          | 1          | 50          | 50          |
| Interdisziplinäre und andere                              | 1          | 1          | -          | 100         | -           |

### Erläuterungen zur Tabelle:

Die Angaben basieren auf Einmalzählung der Studierenden.

Schweiz: In der Schweiz werden Studierende bereits bei der Erhebung der Daten einem Hauptstudienfach zugeordnet.

Österreich: Die Studierenden in Österreich wurden nachträglich einem Hauptstudienfach zugeordnet.

## 15.1 Universitäre Einrichtungen in Liechtenstein

### Studierende nach Fächergruppe, Wohnsitz und Geschlecht

Wintersemester 2009/10

Tabelle 15.1.1

| Fächergruppe                    | Gesamt    |           |           | Wohnsitz |          |          |           |           |          |           |           |           |
|---------------------------------|-----------|-----------|-----------|----------|----------|----------|-----------|-----------|----------|-----------|-----------|-----------|
|                                 | Total     | M         | F         | LI       |          |          | CH        |           |          | EU        |           |           |
|                                 |           |           |           | Total    | M        | F        | Total     | M         | F        | Total     | M         | F         |
| <b>Gesamt</b>                   | <b>49</b> | <b>32</b> | <b>17</b> | <b>6</b> | <b>3</b> | <b>3</b> | <b>13</b> | <b>11</b> | <b>2</b> | <b>30</b> | <b>18</b> | <b>12</b> |
| Medizin+Pharm. fächerüb./übrige | 41        | 25        | 16        | 6        | 3        | 3        | 11        | 9         | 2        | 24        | 13        | 11        |
| Recht                           | 8         | 7         | 1         | -        | -        | -        | 2         | 2         | -        | 6         | 5         | 1         |

Quelle: Private Universität im Fürstentum Liechtenstein

### Absolventen nach Fächergruppe, Wohnsitz und Geschlecht

Kalenderjahr 2009

Tabelle 15.1.2

| Fächergruppe                    | Gesamt    |           |          | Wohnsitz |          |          |          |          |          |           |           |          |
|---------------------------------|-----------|-----------|----------|----------|----------|----------|----------|----------|----------|-----------|-----------|----------|
|                                 | Total     | M         | F        | LI       |          |          | CH       |          |          | EU        |           |          |
|                                 |           |           |          | Total    | M        | F        | Total    | M        | F        | Total     | M         | F        |
| <b>Gesamt</b>                   | <b>16</b> | <b>13</b> | <b>3</b> | <b>2</b> | <b>2</b> | <b>-</b> | <b>1</b> | <b>1</b> | <b>-</b> | <b>13</b> | <b>10</b> | <b>3</b> |
| Medizin+Pharm. fächerüb./übrige | 1         | 1         | -        | -        | -        | -        | -        | -        | -        | 1         | 1         | -        |
| Recht                           | 15        | 12        | 3        | 2        | 2        | -        | 1        | 1        | -        | 12        | 9         | 3        |

Quelle: Private Universität im Fürstentum Liechtenstein

## Fünfjahresvergleich - Studierende nach Fächergruppe und Geschlecht

Wintersemester 2005/06 bis 2009/10

Tabelle 15.1.3

| Fächergruppe                    | 2005/06   |           |          | 2006/07   |           |          | 2007/08   |           |           | 2008/09   |           |           | 2009/10   |           |           |
|---------------------------------|-----------|-----------|----------|-----------|-----------|----------|-----------|-----------|-----------|-----------|-----------|-----------|-----------|-----------|-----------|
|                                 | Total     | M         | F        | Total     | M         | F        | Total     | M         | F         | Total     | M         | F         | Total     | M         | F         |
| <b>Gesamt</b>                   | <b>23</b> | <b>16</b> | <b>7</b> | <b>40</b> | <b>32</b> | <b>8</b> | <b>79</b> | <b>59</b> | <b>20</b> | <b>41</b> | <b>31</b> | <b>10</b> | <b>49</b> | <b>32</b> | <b>17</b> |
| Medizin+Pharm. fächerüb./übrige | 14        | 11        | 3        | 14        | 11        | 3        | 33        | 23        | 10        | 19        | 12        | 7         | 41        | 25        | 16        |
| Philosophie                     | 9         | 5         | 4        | 5         | 3         | 2        | 10        | 6         | 4         | 1         | 1         | -         | -         | -         | -         |
| Recht                           | -         | -         | -        | 21        | 18        | 3        | 36        | 30        | 6         | 21        | 18        | 3         | 8         | 7         | 1         |
| Durchschnittsalter:             | 33.7      |           |          | 36        |           |          | 36.7      |           |           | 37.1      |           |           | 37.5      |           |           |

Quellen: Private Universität im Fürstentum Liechtenstein, Internationale Akademie für Philosophie im Fürstentum Liechtenstein

## Fünfjahresvergleich - Absolventen nach Fächergruppe und Geschlecht

Kalenderjahre 2005 bis 2009

Tabelle 15.1.4

| Fächergruppe                    | 2005      |          |          | 2006      |           |          | 2007     |          |          | 2008      |           |          | 2009      |           |          |
|---------------------------------|-----------|----------|----------|-----------|-----------|----------|----------|----------|----------|-----------|-----------|----------|-----------|-----------|----------|
|                                 | Total     | M        | F        | Total     | M         | F        | Total    | M        | F        | Total     | M         | F        | Total     | M         | F        |
| <b>Gesamt</b>                   | <b>14</b> | <b>6</b> | <b>8</b> | <b>21</b> | <b>13</b> | <b>8</b> | <b>4</b> | <b>2</b> | <b>2</b> | <b>35</b> | <b>29</b> | <b>6</b> | <b>16</b> | <b>13</b> | <b>3</b> |
| Medizin+Pharm. fächerüb./übrige | -         | -        | -        | -         | -         | -        | -        | -        | -        | 14        | 11        | 3        | 1         | 1         | -        |
| Philosophie                     | 4         | 3        | 1        | 2         | 1         | 1        | 4        | 2        | 2        | -         | -         | -        | -         | -         | -        |
| Psychologie                     | 10        | 3        | 7        | 19        | 12        | 7        | -        | -        | -        | -         | -         | -        | -         | -         | -        |
| Recht                           | -         | -        | -        | -         | -         | -        | -        | -        | -        | 21        | 18        | 3        | 15        | 12        | 3        |
| Durchschnittsalter:             | 42.8      |          |          | 45.6      |           |          | 32.8     |          |          | 38.5      |           |          | 35.4      |           |          |

Quellen: Private Universität im Fürstentum Liechtenstein, Internationale Akademie für Philosophie im Fürstentum Liechtenstein

### Erläuterung zur Tabelle:

Aus Datenschutzgründen werden die Absolventen in den Abschlussjahren 2004 bis 2005 zusammengefasst aufgeführt.

## 15.2 Universitäten in der Schweiz

### Studierende nach Universität, Staatsangehörigkeit und Geschlecht

Wintersemester 2009/10

Tabelle 15.2.1

| Universität                        | Gesamt     |            |            | Staatsangehörigkeit |            |            |            |           |           |           |           |           |           |          |          |
|------------------------------------|------------|------------|------------|---------------------|------------|------------|------------|-----------|-----------|-----------|-----------|-----------|-----------|----------|----------|
|                                    | Total      | M          | F          | LI                  |            |            | CH         |           |           | EU        |           |           | Übrige    |          |          |
|                                    |            |            |            | Total               | M          | F          | Total      | M         | F         | Total     | M         | F         | Total     | M        | F        |
| <b>Gesamt</b>                      | <b>506</b> | <b>262</b> | <b>244</b> | <b>343</b>          | <b>188</b> | <b>155</b> | <b>115</b> | <b>51</b> | <b>64</b> | <b>38</b> | <b>18</b> | <b>20</b> | <b>10</b> | <b>5</b> | <b>5</b> |
| Universität Basel                  | 40         | 17         | 23         | 24                  | 9          | 15         | 10         | 5         | 5         | 3         | 1         | 2         | 3         | 2        | 1        |
| Universität Bern                   | 81         | 38         | 43         | 58                  | 29         | 29         | 19         | 8         | 11        | 4         | 1         | 3         | -         | -        | -        |
| Universität Freiburg               | 42         | 14         | 28         | 31                  | 11         | 20         | 10         | 2         | 8         | 1         | 1         | -         | -         | -        | -        |
| Universität Genf                   | 1          | -          | 1          | -                   | -          | -          | 1          | -         | 1         | -         | -         | -         | -         | -        | -        |
| Universität Lausanne               | 2          | 2          | -          | 2                   | 2          | -          | -          | -         | -         | -         | -         | -         | -         | -        | -        |
| Università della Svizzera italiana | 1          | -          | 1          | -                   | -          | -          | 1          | -         | 1         | -         | -         | -         | -         | -        | -        |
| Universität Luzern                 | 22         | 6          | 16         | 19                  | 6          | 13         | -          | -         | -         | 1         | -         | 1         | 2         | -        | 2        |
| Universität Neuenburg              | 3          | -          | 3          | 1                   | -          | 1          | 2          | -         | 2         | -         | -         | -         | -         | -        | -        |
| Universität St. Gallen             | 67         | 45         | 22         | 40                  | 24         | 16         | 18         | 14        | 4         | 7         | 5         | 2         | 2         | 2        | -        |
| Universität Zürich                 | 160        | 78         | 82         | 107                 | 61         | 46         | 40         | 15        | 25        | 11        | 2         | 9         | 2         | -        | 2        |
| ETH Lausanne                       | 2          | 1          | 1          | 2                   | 1          | 1          | -          | -         | -         | -         | -         | -         | -         | -        | -        |
| ETH Zürich                         | 80         | 60         | 20         | 55                  | 44         | 11         | 13         | 7         | 6         | 11        | 8         | 3         | 1         | 1        | -        |
| Univers. Fernstudien               | 5          | 1          | 4          | 4                   | 1          | 3          | 1          | -         | 1         | -         | -         | -         | -         | -        | -        |

Quelle: Bundesamt für Statistik, Neuchâtel

#### Erläuterung zur Tabelle:

Gesamt: Studierende mit Wohnsitz vor Studienbeginn in Liechtenstein.



## Studierende nach Fächergruppe, Studiengang, Staatsangehörigkeit und Geschlecht

Wintersemester 2009/10

Tabelle 15.2.2

| Fächergruppe / Studiengang  | Gesamt     |            |            | Staatsangehörigkeit |            |            |            |           |           |           |           |           |           |          |          |
|---|------------|------------|------------|---------------------|------------|------------|------------|-----------|-----------|-----------|-----------|-----------|-----------|----------|----------|
|   | Total      | M          | F          | LI                  |            |            | CH         |           |           | EU        |           |           | Übrige    |          |          |
|   |            |            |            | Total               | M          | F          | Total      | M         | F         | Total     | M         | F         | Total     | M        | F        |
| <b>Gesamt</b>   | <b>506</b> | <b>262</b> | <b>244</b> | <b>343</b>          | <b>188</b> | <b>155</b> | <b>115</b> | <b>51</b> | <b>64</b> | <b>38</b> | <b>18</b> | <b>20</b> | <b>10</b> | <b>5</b> | <b>5</b> |
| Geistes- und Sozialwissenschaften                                       | 151        | 57         | 94         | 100                 | 41         | 59         | 38         | 14        | 24        | 10        | 1         | 9         | 3         | 1        | 2        |
| <i>Theologie</i>  | 3          | 3          | -          | 2                   | 2          | -          | 1          | 1         | -         | -         | -         | -         | -         | -        | -        |
| Protestantische Theologie   | 2          | 2          | -          | 1                   | 1          | -          | 1          | 1         | -         | -         | -         | -         | -         | -        | -        |
| Theologie fächerübergreifend oder übrige                                | 1          | 1          | -          | 1                   | 1          | -          | -          | -         | -         | -         | -         | -         | -         | -        | -        |
| <i>Sprach- und Literaturwissenschaften</i>                              | 15         | 6          | 9          | 11                  | 5          | 6          | 3          | 1         | 2         | 1         | -         | 1         | -         | -        |          |
| Deutsche Sprach- und Literaturwissenschaften                            | 10         | 4          | 6          | 7                   | 3          | 4          | 3          | 1         | 2         | -         | -         | -         | -         | -        |          |
| Französische Sprach- und Literaturwissenschaften                        | 1          | -          | 1          | 1                   | -          | 1          | -          | -         | -         | -         | -         | -         | -         | -        |          |
| Englische Sprach- und Literaturwissenschaften                           | 3          | 1          | 2          | 2                   | 1          | 1          | -          | -         | -         | 1         | -         | 1         | -         | -        |          |
| Sprach- und Literaturwissenschaften fächerübergreifend oder übrige      | 1          | 1          | -          | 1                   | 1          | -          | -          | -         | -         | -         | -         | -         | -         | -        |          |
| Historische und Kulturwissenschaften                                    | 32         | 19         | 13         | 21                  | 14         | 7          | 8          | 5         | 3         | 2         | -         | 2         | 1         | -        |          |
| Philosophie   | 7          | 6          | 1          | 5                   | 4          | 1          | 2          | 2         | -         | -         | -         | -         | -         | -        |          |
| Archäologie, Ur- und Frühgeschichte                                     | 5          | 2          | 3          | 3                   | 2          | 1          | -          | -         | -         | 2         | -         | 2         | -         | -        |          |
| Geschichte  | 8          | 5          | 3          | 5                   | 4          | 1          | 3          | 1         | 2         | -         | -         | -         | -         | -        |          |
| Kunstgeschichte   | 4          | 2          | 2          | 2                   | 1          | 1          | 2          | 1         | 1         | -         | -         | -         | -         | -        |          |
| Ethnologie und Volkskunde   | 7          | 4          | 3          | 6                   | 3          | 3          | 1          | 1         | -         | -         | -         | -         | -         | -        |          |
| Historische und Kulturwissenschaften fächerübergreifend oder übrige     | 1          | -          | 1          | -                   | -          | -          | -          | -         | -         | -         | -         | -         | 1         | -        |          |
| <i>Sozialwissenschaften</i>   | 91         | 25         | 66         | 58                  | 18         | 40         | 24         | 5         | 19        | 7         | 1         | 6         | 2         | 1        |          |
| Psychologie   | 41         | 7          | 34         | 25                  | 4          | 21         | 13         | 2         | 11        | 3         | 1         | 2         | -         | -        |          |
| Erziehungswissenschaften  | 10         | 3          | 7          | 8                   | 3          | 5          | 1          | -         | 1         | 1         | -         | 1         | -         | -        |          |
| Sonderpädagogik   | 5          | -          | 5          | 4                   | -          | 4          | 1          | -         | 1         | -         | -         | -         | -         | -        |          |
| Soziologie  | 2          | 1          | 1          | 1                   | 1          | -          | 1          | -         | 1         | -         | -         | -         | -         | -        |          |
| Sozialarbeit  | 1          | -          | 1          | 1                   | -          | 1          | -          | -         | -         | -         | -         | -         | -         | -        |          |
| Politikwissenschaft   | 10         | 6          | 4          | 7                   | 4          | 3          | 2          | 1         | 1         | -         | -         | -         | 1         | 1        |          |
| Kommunikations- und Medienwissenschaften                                | 16         | 8          | 8          | 8                   | 6          | 2          | 6          | 2         | 4         | 2         | -         | 2         | -         | -        |          |
| Sozialwissenschaften fächerübergreifend oder übrige                     | 6          | -          | 6          | 4                   | -          | 4          | -          | -         | -         | 1         | -         | 1         | 1         | -        |          |
| <i>Geistes- und Sozialwissenschaften fächerübergreifend oder übrige</i> | 10         | 4          | 6          | 8                   | 2          | 6          | 2          | 2         | -         | -         | -         | -         | -         | -        |          |
| Geistes- und Sozialwissenschaften, übrige                               | 10         | 4          | 6          | 8                   | 2          | 6          | 2          | 2         | -         | -         | -         | -         | -         | -        |          |
| Wirtschaftswissenschaften   | 96         | 65         | 31         | 61                  | 41         | 20         | 26         | 18        | 8         | 7         | 5         | 2         | 2         | 1        |          |
| Volkswirtschaftslehre   | 7          | 3          | 4          | 4                   | 2          | 2          | 3          | 1         | 2         | -         | -         | -         | -         | -        |          |
| Betriebswirtschaftslehre  | 47         | 35         | 12         | 30                  | 21         | 9          | 12         | 10        | 2         | 4         | 3         | 1         | 1         | 1        |          |
| Betriebsinformatik  | 6          | 6          | -          | 4                   | 4          | -          | 2          | 2         | -         | -         | -         | -         | -         | -        |          |
| Wirtschaftswissenschaften fächerübergreifend oder übrige                | 36         | 21         | 15         | 23                  | 14         | 9          | 9          | 5         | 4         | 3         | 2         | 1         | 1         | -        |          |
| Recht   | 95         | 40         | 55         | 73                  | 31         | 42         | 17         | 7         | 10        | 3         | 1         | 2         | 2         | 1        |          |

v

v

| Fächergruppe / Studiengang                                    | Gesamt |    |    | Staatsangehörigkeit |    |    |       |   |    |       |   |   |        |   |   |
|---|--------|----|----|---------------------|----|----|-------|---|----|-------|---|---|--------|---|---|
|   | Total  | M  | F  | LI                  |    |    | CH    |   |    | EU    |   |   | Übrige |   |   |
|   |        |    |    | Total               | M  | F  | Total | M | F  | Total | M | F | Total  | M | F |
| Exakte und Naturwissenschaften                                | 64     | 43 | 21 | 46                  | 34 | 12 | 10    | 4 | 6  | 6     | 4 | 2 | 2      | 1 | 1 |
| <i>Exakte Wissenschaften</i>                                  | 26     | 21 | 5  | 21                  | 18 | 3  | 3     | 1 | 2  | 2     | 2 | - | -      | - | - |
| Mathematik  | 9      | 5  | 4  | 7                   | 5  | 2  | 2     | - | 2  | -     | - | - | -      | - | - |
| Informatik  | 9      | 9  | -  | 7                   | 7  | -  | -     | - | -  | 2     | 2 | - | -      | - | - |
| Physik  | 7      | 6  | 1  | 6                   | 5  | 1  | 1     | 1 | -  | -     | - | - | -      | - | - |
| <i>Exakte Wissenschaften fächerübergreifend oder übrige</i>   | 1      | 1  | -  | 1                   | 1  | -  | -     | - | -  | -     | - | - | -      | - | - |
| Naturwissenschaften   | 31     | 17 | 14 | 21                  | 13 | 8  | 5     | 2 | 3  | 4     | 2 | 2 | 1      | - | 1 |
| Chemie  | 2      | 1  | 1  | 2                   | 1  | 1  | -     | - | -  | -     | - | - | -      | - | - |
| Biologie  | 19     | 9  | 10 | 14                  | 9  | 5  | 3     | - | 3  | 1     | - | 1 | 1      | - | 1 |
| Erdwissenschaften   | 2      | 2  | -  | 1                   | 1  | -  | -     | - | -  | 1     | 1 | - | -      | - | - |
| Geographie  | 6      | 3  | 3  | 3                   | 1  | 2  | 2     | 2 | -  | 1     | - | 1 | -      | - | - |
| Naturwissenschaften fächerübergreifend oder übrige            | 2      | 2  | -  | 1                   | 1  | -  | -     | - | -  | 1     | 1 | - | -      | - | - |
| <i>Exakte und Naturwissenschaften, übrige</i>                 | 7      | 5  | 2  | 4                   | 3  | 1  | 2     | 1 | 1  | -     | - | - | 1      | 1 | - |
| Exakte und Naturwissenschaften fächerübergreifend oder übrige | 7      | 5  | 2  | 4                   | 3  | 1  | 2     | 1 | 1  | -     | - | - | 1      | 1 | - |
| Medizin und Pharmazie   | 37     | 12 | 25 | 23                  | 11 | 12 | 11    | - | 11 | 3     | 1 | 2 | -      | - | - |
| Humanmedizin  | 16     | 5  | 11 | 9                   | 4  | 5  | 6     | - | 6  | 1     | 1 | - | -      | - | - |
| Zahnmedizin   | 9      | 3  | 6  | 6                   | 3  | 3  | 1     | - | 1  | 2     | - | 2 | -      | - | - |
| Pharmazie   | 9      | 3  | 6  | 7                   | 3  | 4  | 2     | - | 2  | -     | - | - | -      | - | - |
| Medizin und Pharmazie fächerübergreifend oder übrige          | 3      | 1  | 2  | 1                   | 1  | -  | 2     | - | 2  | -     | - | - | -      | - | - |
| Technische Wissenschaften                                     | 53     | 41 | 12 | 36                  | 29 | 7  | 9     | 6 | 3  | 7     | 5 | 2 | 1      | 1 | - |
| <i>Bauwesen und Geodäsie</i>                                  | 14     | 8  | 6  | 10                  | 5  | 5  | 2     | 2 | -  | 2     | 1 | 1 | -      | - | - |
| Bauingenieurwesen   | 2      | 1  | 1  | 2                   | 1  | 1  | -     | - | -  | -     | - | - | -      | - | - |
| Architektur und Planung                                       | 9      | 5  | 4  | 5                   | 2  | 3  | 2     | 2 | -  | 2     | 1 | 1 | -      | - | - |
| Kulturtechnik und Vermessung                                  | 3      | 2  | 1  | 3                   | 2  | 1  | -     | - | -  | -     | - | - | -      | - | - |
| <i>Maschinen- und Elektroingenieurwissenschaften</i>          | 31     | 28 | 3  | 21                  | 20 | 1  | 4     | 3 | 1  | 5     | 4 | 1 | 1      | 1 | - |
| Elektroingenieurwesen   | 6      | 6  | -  | 5                   | 5  | -  | -     | - | -  | 1     | 1 | - | -      | - | - |
| Maschineningenieurwesen                                       | 23     | 22 | 1  | 15                  | 15 | -  | 4     | 3 | 1  | 3     | 3 | - | 1      | 1 | - |
| Materialwissenschaften  | 1      | -  | 1  | 1                   | -  | 1  | -     | - | -  | -     | - | - | -      | - | - |
| Betriebs- und Produktionswissenschaften                       | 1      | -  | 1  | -                   | -  | -  | -     | - | -  | 1     | - | 1 | -      | - | - |
| <i>Agrar- und Forstwissenschaften</i>                         | 8      | 5  | 3  | 5                   | 4  | 1  | 3     | 1 | 2  | -     | - | - | -      | - | - |
| Agrarwirtschaft   | 2      | 2  | -  | 1                   | 1  | -  | 1     | 1 | -  | -     | - | - | -      | - | - |
| Lebensmittelwissenschaft                                      | 6      | 3  | 3  | 4                   | 3  | 1  | 2     | - | 2  | -     | - | - | -      | - | - |
| Interdisziplinäre und andere                                  | 10     | 4  | 6  | 4                   | 1  | 3  | 4     | 2 | 2  | 2     | 1 | 1 | -      | - | - |
| Sport   | 10     | 4  | 6  | 4                   | 1  | 3  | 4     | 2 | 2  | 2     | 1 | 1 | -      | - | - |

Quelle: Bundesamt für Statistik, Neuchâtel

**Erläuterung zur Tabelle:**

Gesamt: Studierende mit Wohnsitz vor Studienbeginn in Liechtenstein.

## Fünfjahresvergleich - Studierende nach Universität

Wintersemester 2005/06 bis 2009/10

Tabelle 15.2.3

| Universität                        | 2005/06    | 2006/07    | 2007/08    | 2008/09    | 2009/10    |
|------------------------------------|------------|------------|------------|------------|------------|
| <b>Gesamt</b>                      | <b>417</b> | <b>454</b> | <b>483</b> | <b>504</b> | <b>506</b> |
| Universität Basel                  | 37         | 39         | 51         | 52         | 40         |
| Universität Bern                   | 55         | 69         | 75         | 77         | 81         |
| Universität Freiburg               | 43         | 42         | 45         | 43         | 42         |
| Universität Genf                   | 2          | 3          | 3          | 4          | 1          |
| Universität Lausanne               | 6          | 5          | 4          | 4          | 2          |
| Università della Svizzera italiana | 2          | 1          | -          | -          | 1          |
| Universität Luzern                 | 20         | 17         | 21         | 20         | 22         |
| Universität Neuenburg              | -          | 1          | 1          | 3          | 3          |
| Universität St. Gallen             | 72         | 73         | 62         | 65         | 67         |
| Pädagogische Hochschule St. Gallen | 3          | 4          | -          | -          | 0          |
| Universität Zürich                 | 118        | 129        | 146        | 161        | 160        |
| ETH Lausanne                       | 2          | 3          | 4          | 2          | 2          |
| ETH Zürich                         | 56         | 68         | 69         | 70         | 80         |
| Univers. Fernstudien               | 1          | -          | 2          | 3          | 5          |

Quelle: Bundesamt für Statistik, Neuchâtel

### Erläuterung zur Tabelle:

Gesamt: Studierende mit Wohnsitz vor Studienbeginn in Liechtenstein.

## Fünffjahresvergleich - Studierende nach Fächergruppe und Studiengang

Wintersemester 2005/06 und 2009/10

Tabelle 15.2.4

| Studiengang   | 2005/06    | 2006/07    | 2007/08    | 2008/09    | 2009/10    |
|---|------------|------------|------------|------------|------------|
| <b>Gesamt</b>   | <b>417</b> | <b>454</b> | <b>483</b> | <b>504</b> | <b>506</b> |
| Geistes- und Sozialwissenschaften                                       | 118        | 128        | 151        | 154        | 151        |
| <i>Theologie</i>  | 3          | 2          | 2          | 4          | 3          |
| Protestantische Theologie   | 1          | 1          | 1          | 3          | 2          |
| Römisch-katholische Theologie   | 1          | -          | -          | -          | -          |
| Theologie fächerübergreifend oder übrige                                | 1          | 1          | 1          | 1          | 1          |
| <i>Sprach- und Literaturwissenschaften</i>                              | 12         | 16         | 20         | 18         | 15         |
| Deutsche Sprach- und Literaturwissenschaften                            | 8          | 10         | 11         | 11         | 10         |
| Französische Sprach- und Literaturwissenschaften                        | 1          | 2          | 2          | 2          | 1          |
| Englische Sprach- und Literaturwissenschaften                           | 1          | 4          | 7          | 4          | 3          |
| Andere moderne Sprachen Europas   | -          | -          | -          | -          | -          |
| Klassische Sprachen Europas   | 1          | -          | -          | -          | -          |
| Andere nichteuropäische Sprachen  | 1          | -          | -          | -          | -          |
| Sprach- und Literaturwissenschaften fächerübergreifend oder übrige      |            |            |            |            | 1          |
| <i>Historische und Kulturwissenschaften</i>                             | 25         | 25         | 31         | 30         | 32         |
| Philosophie   | 3          | 3          | 6          | 6          | 7          |
| Archäologie, Ur- und Frühgeschichte                                     | 2          | 2          | 4          | 5          | 5          |
| Geschichte  | 12         | 11         | 10         | 9          | 8          |
| Kunstgeschichte   | 1          | 3          | 4          | 4          | 4          |
| Theater- und Filmwissenschaft   | 1          | 1          | 1          | -          | -          |
| Ethnologie und Volkskunde   | 6          | 5          | 5          | 5          | 7          |
| Historische und Kulturwissenschaften fächerübergreifend oder übrige     | -          | -          | 1          | 1          | 1          |
| <i>Sozialwissenschaften</i>   | 70         | 80         | 91         | 91         | 91         |
| Psychologie   | 19         | 27         | 34         | 42         | 41         |
| Erziehungswissenschaften  | 6          | 13         | 13         | 9          | 10         |
| Sonderpädagogik   | 5          | 4          | 5          | 5          | 5          |
| Soziologie  | 5          | 3          | 5          | 3          | 2          |
| Sozialarbeit  | 2          | 2          | 1          | 1          | 1          |
| Politikwissenschaft   | 10         | 15         | 14         | 13         | 10         |
| Kommunikations- und Medienwissenschaften                                | 13         | 9          | 13         | 12         | 16         |
| Sozialwissenschaften fächerübergreifend oder übrige                     | 10         | 7          | 6          | 6          | 6          |
| <i>Geistes- und Sozialwissenschaften fächerübergreifend oder übrige</i> | 8          | 5          | 7          | 11         | 10         |
| Geistes- und Sozialwissenschaften, übrige (PH)                          | 3          | 2          | -          | -          | -          |
| Geistes- und Sozialwissenschaften, übrige                               | 5          | 3          | 7          | 11         | 10         |
| Wirtschaftswissenschaften   | 90         | 96         | 92         | 99         | 96         |
| Volkswirtschaftslehre   | 7          | 8          | 8          | 8          | 7          |
| Betriebswirtschaftslehre  | 44         | 52         | 50         | 49         | 47         |
| Betriebsinformatik  | 8          | 8          | 7          | 6          | 6          |
| Wirtschaftswissenschaften fächerübergreifend oder übrige                | 31         | 28         | 27         | 36         | 36         |
| Recht   | 86         | 83         | 87         | 88         | 95         |

v

| Studiengang   | 2005/06 | 2006/07 | 2007/08 | 2008/09 | 2009/10 |
|---|---------|---------|---------|---------|---------|
| Exakte und Naturwissenschaften                                | 49      | 54      | 56      | 63      | 64      |
| <i>Exakte Wissenschaften</i>                                  | 19      | 20      | 25      | 29      | 26      |
| Mathematik  | 4       | 5       | 5       | 8       | 9       |
| Informatik  | 9       | 8       | 12      | 12      | 9       |
| Physik  | 5       | 7       | 8       | 8       | 7       |
| Exakte Wissenschaften fächerübergreifend oder übrige          | 1       | -       | -       | 1       | 1       |
| <i>Naturwissenschaften</i>                                    | 25      | 30      | 27      | 30      | 31      |
| Chemie  | 5       | 5       | 6       | 5       | 2       |
| Biologie  | 14      | 19      | 16      | 16      | 19      |
| Erdwissenschaften   | 2       | 2       | 1       | 1       | 2       |
| Geographie  | 4       | 4       | 4       | 7       | 6       |
| Naturwissenschaften fächerübergreifend oder übrige            |         |         |         | 1       | 2       |
| <i>Exakte und Naturwissenschaften,übrige</i>                  | 5       | 4       | 4       | 4       | 7       |
| Lehrkräfteausbildung Sekundarstufe I (Philologie II)          | 1       | 2       | -       | -       | -       |
| Exakte und Naturwissenschaften fächerübergreifend oder übrige | 4       | 2       | 4       | 4       | 7       |
| Medizin und Pharmazie   | 32      | 38      | 43      | 47      | 37      |
| Humanmedizin  | 17      | 18      | 20      | 20      | 16      |
| Zahnmedizin   | 6       | 7       | 8       | 10      | 9       |
| Veterinärmedizin  | 4       | 5       | 4       | 3       | -       |
| Pharmazie   | 5       | 6       | 8       | 10      | 9       |
| Medizin und Pharmazie fächerübergreifend oder übrige          | -       | 2       | 3       | 4       | 3       |
| Technische Wissenschaften                                     | 35      | 46      | 45      | 44      | 53      |
| <i>Bauwesen und Geodäsie</i>                                  | 14      | 17      | 13      | 13      | 14      |
| Bauingenieurwesen   | 1       | 3       | 4       | 2       | 2       |
| Architektur und Planung                                       | 11      | 12      | 7       | 8       | 9       |
| Kulturtechnik und Vermessung                                  | 2       | 2       | 2       | 3       | 3       |
| <i>Maschinen- und Elektroingenieurwissenschaften</i>          | 17      | 25      | 27      | 26      | 31      |
| Elektroingenieurwesen   | 5       | 7       | 5       | 6       | 6       |
| Maschineningenieurwesen                                       | 9       | 13      | 15      | 15      | 23      |
| Materialwissenschaften  | 3       | 4       | 4       | 2       | 1       |
| Betriebs- und Produktionswissenschaften                       | -       | 1       | 3       | 3       | 1       |
| <i>Agrar- und Forstwissenschaften</i>                         | 4       | 4       | 5       | 5       | 8       |
| Agrarwirtschaft   | 1       | 1       | 2       | 2       | 2       |
| Lebensmittelwissenschaft                                      | 3       | 3       | 3       | 3       | 6       |
| Chemieingenieurwesen  | -       | -       | -       | -       | -       |
| Interdisziplinäre und andere                                  | 7       | 9       | 9       | 9       | 10      |
| Oekologie   | -       | 1       | 1       | -       | -       |
| Sport   | 7       | 8       | 8       | 9       | 10      |
| Durchschnittsalter:   | 24.6    | 24.2    | 24.2    | 24.3    | 24.4    |

Quelle: Bundesamt für Statistik, Neuchâtel

**Erläuterung zur Tabelle:**

Gesamt: Studierende mit Wohnsitz vor Studienbeginn in Liechtenstein.

## Absolventen nach Fächergruppe, Studienfach, Staatsangehörigkeit und Geschlecht

Kalenderjahr 2009

Tabelle 15.2.5

| Studienfach   | Gesamt     |           |           | Staatsangehörigkeit |           |           |           |   |           |          |           |   |          |          |          |
|---|------------|-----------|-----------|---------------------|-----------|-----------|-----------|---|-----------|----------|-----------|---|----------|----------|----------|
|   | Total      | M         | F         | LI                  |           |           | CH        |   |           | EU       |           |   | Übrige   |          |          |
|   |            |           |           | Total               | M         | F         | Total     | M | F         | Total    | M         | F | Total    | M        | F        |
| <b>Gesamt</b>   | <b>109</b> | <b>62</b> | <b>47</b> | -                   | <b>84</b> | <b>54</b> | <b>30</b> | - | <b>19</b> | <b>4</b> | <b>15</b> | - | <b>5</b> | <b>3</b> | <b>2</b> |
| Geistes- und Sozialwissenschaften                                       | 29         | 16        | 13        | -                   | 26        | 15        | 11        | - | 1         | -        | 1         | - | 1        | -        | 1        |
| <i>Sprach- und Literaturwissenschaften</i>                              | 3          | 2         | 1         | -                   | 3         | 2         | 1         | - | -         | -        | -         | - | -        | -        | -        |
| Deutsche Sprach- und Literaturwissenschaften                            | 1          | -         | 1         | -                   | 1         | -         | 1         | - | -         | -        | -         | - | -        | -        | -        |
| Französische Sprach- und Literaturwissenschaften                        | 1          | 1         | -         | -                   | 1         | 1         | -         | - | -         | -        | -         | - | -        | -        | -        |
| Englische Sprach- und Literaturwissenschaften                           | 1          | 1         | -         | -                   | 1         | 1         | -         | - | -         | -        | -         | - | -        | -        | -        |
| <i>Historische und Kulturwissenschaften</i>                             | 1          | 1         | -         | -                   | 1         | 1         | -         | - | -         | -        | -         | - | -        | -        | -        |
| Geschichte  | 1          | 1         | -         | -                   | 1         | 1         | -         | - | -         | -        | -         | - | -        | -        | -        |
| <i>Sozialwissenschaften</i>   | 20         | 9         | 11        | -                   | 18        | 8         | 10        | - | -         | -        | -         | - | 1        | -        | 1        |
| Psychologie   | 10         | 1         | 9         | -                   | 9         | 1         | 8         | - | -         | -        | -         | - | 1        | -        | 1        |
| Erziehungswissenschaften  | 1          | 1         | -         | -                   | 1         | 1         | -         | - | -         | -        | -         | - | -        | -        | -        |
| Sonderpädagogik   | 1          | -         | 1         | -                   | 1         | -         | 1         | - | -         | -        | -         | - | -        | -        | -        |
| Soziologie  | 1          | 1         | -         | -                   | 1         | 1         | -         | - | -         | -        | -         | - | -        | -        | -        |
| Politikwissenschaft   | 5          | 4         | 1         | -                   | 4         | 3         | 1         | - | -         | -        | -         | - | -        | -        | -        |
| Kommunikations- und Medienwissenschaften                                | 2          | 2         | -         | -                   | 2         | 2         | -         | - | -         | -        | -         | - | -        | -        | -        |
| <i>Geistes- und Sozialwissenschaften fächerübergreifend oder übrige</i> | 2          | 2         | -         | -                   | 2         | 2         | -         | - | -         | -        | -         | - | -        | -        | -        |
| Geistes- und Sozialwissenschaften, übrige                               | 2          | 2         | -         | -                   | 2         | 2         | -         | - | -         | -        | -         | - | -        | -        | -        |
| Wirtschaftswissenschaften   | 25         | 20        | 5         | -                   | 18        | 17        | 1         | - | 4         | 1        | 3         | - | 3        | 2        | 1        |
| Volkswirtschaftslehre   | 3          | 2         | 1         | -                   | 2         | 2         | -         | - | 1         | -        | 1         | - | -        | -        | -        |
| Betriebswirtschaftslehre  | 21         | 17        | 4         | -                   | 15        | 14        | 1         | - | 3         | 1        | 2         | - | 3        | 2        | 1        |
| Betriebsinformatik  | 1          | 1         | -         | -                   | 1         | 1         | -         | - | -         | -        | -         | - | -        | -        | -        |
| Recht   | 13         | 5         | 8         | -                   | 10        | 5         | 5         | - | 3         | -        | 3         | - | -        | -        | -        |

v

v

| Studienfach  | Gesamt |    |    | Staatsangehörigkeit |    |    |       |   |   |       |   |   |        |   |   |
|--|--------|----|----|---------------------|----|----|-------|---|---|-------|---|---|--------|---|---|
|  | Total  | M  | F  | LI                  |    |    | CH    |   |   | EU    |   |   | Übrige |   |   |
|  |        |    |    | Total               | M  | F  | Total | M | F | Total | M | F | Total  | M | F |
| Exakte und Naturwissenschaften                       | 16     | 11 | 5  | -                   | 13 | 11 | 2     | - | 3 | -     | 3 | - | -      | - | - |
| <i>Exakte Wissenschaften</i>                         | 6      | 6  | -  | -                   | 6  | 6  | -     | - | - | -     | - | - | -      | - |   |
| Mathematik   | 1      | 1  | -  | -                   | 1  | 1  | -     | - | - | -     | - | - | -      | - |   |
| Informatik   | 3      | 3  | -  | -                   | 3  | 3  | -     | - | - | -     | - | - | -      | - |   |
| Physik   | 2      | 2  | -  | -                   | 2  | 2  | -     | - | - | -     | - | - | -      | - |   |
| <i>Naturwissenschaften</i>                           | 10     | 5  | 5  | -                   | 7  | 5  | 2     | - | 3 | -     | 3 | - | -      | - |   |
| Chemie   | 2      | 2  | -  | -                   | 2  | 2  | -     | - | - | -     | - | - | -      | - |   |
| Biologie   | 8      | 3  | 5  | -                   | 5  | 3  | 2     | - | 3 | -     | 3 | - | -      | - |   |
| Medizin und Pharmazie                                | 14     | 3  | 11 | -                   | 10 | 2  | 8     | - | 4 | 1     | 3 | - | -      | - |   |
| Humanmedizin   | 6      | 2  | 4  | -                   | 3  | 2  | 1     | - | 3 | -     | 3 | - | -      | - |   |
| Zahnmedizin  | 2      | -  | 2  | -                   | 2  | -  | 2     | - | - | -     | - | - | -      | - |   |
| Veterinärmedizin                                     | 2      | -  | 2  | -                   | 2  | -  | 2     | - | - | -     | - | - | -      | - |   |
| Pharmazie  | 3      | 1  | 2  | -                   | 2  | -  | 2     | - | 1 | 1     | - | - | -      | - |   |
| Medizin und Pharmazie fächerübergreifend oder übrige | 1      | -  | 1  | -                   | 1  | -  | 1     | - | - | -     | - | - | -      | - |   |
| Technische Wissenschaften                            | 10     | 7  | 3  | -                   | 6  | 4  | 2     | - | 3 | 2     | 1 | - | 1      | 1 |   |
| <i>Bauwesen und Geodäsie</i>                         | 3      | 2  | 1  | -                   | 3  | 2  | 1     | - | - | -     | - | - | -      | - |   |
| Bauingenieurwesen                                    | 1      | 1  | -  | -                   | 1  | 1  | -     | - | - | -     | - | - | -      | - |   |
| Architektur und Planung                              | 1      | -  | 1  | -                   | 1  | -  | 1     | - | - | -     | - | - | -      | - |   |
| Kulturtechnik und Vermessung                         | 1      | 1  | -  | -                   | 1  | 1  | -     | - | - | -     | - | - | -      | - |   |
| <i>Maschinen- und Elektroingenieurwissenschaften</i> | 7      | 5  | 2  | -                   | 3  | 2  | 1     | - | 3 | 2     | 1 | - | 1      | 1 |   |
| Elektroingenieurwesen                                | 1      | 1  | -  | -                   | 1  | 1  | -     | - | - | -     | - | - | -      | - |   |
| Maschineningenieurwesen                              | 3      | 2  | 1  | -                   | 1  | -  | 1     | - | 2 | 2     | - | - | -      | - |   |
| Materialwissenschaften                               | 1      | 1  | -  | -                   | -  | -  | -     | - | - | -     | - | - | 1      | 1 |   |
| Betriebs- und Produktionswissenschaften              | 2      | 1  | 1  | -                   | 1  | 1  | -     | - | 1 | -     | 1 | - | -      | - |   |
| Interdisziplinäre und andere                         | 2      | -  | 2  | -                   | 1  | -  | 1     | - | 1 | -     | 1 | - | -      | - |   |
| Sport  | 2      | -  | 2  | -                   | 1  | -  | 1     | - | 1 | -     | 1 | - | -      | - |   |

Quelle: Bundesamt für Statistik, Neuchâtel

**Erläuterung zur Tabelle:**

Gesamt: Absolventen mit Wohnsitz vor Studienbeginn in Liechtenstein.

## Fünffjahresvergleich - Absolventen nach Fächergruppe und Examenstufe

Kalenderjahre 2005 bis 2009

Tabelle 15.2.6

| Fächergruppe / Examenstufe               | 2005      | 2006      | 2007      | 2008       | 2009       |
|--|-----------|-----------|-----------|------------|------------|
| <b>Gesamt</b>                            | <b>62</b> | <b>70</b> | <b>83</b> | <b>105</b> | <b>109</b> |
| Abschlusssexamen ohne akademischer Grad  | 2         | -         | -         | -          | -          |
| Sekundarlehrer/innen                     | 1         | 1         | 1         | -          | -          |
| Bachelor                                 | 9         | 21        | 33        | 46         | 52         |
| Lizentiate/Diplome                       | 34        | 21        | 24        | 26         | 14         |
| Master                                   | 4         | 13        | 15        | 17         | 31         |
| Doktorate                                | 8         | 5         | 6         | 9          | 9          |
| Extra-Uni. Anwälte, Fürsprecher          | -         | -         | 1         | 2          | -          |
| Gymnasiallehrer/innen                    | 4         | 4         | 3         | 1          | 1          |
| Theologie                                | -         | -         | -         | -          | 2          |
| <b>Geistes- und Sozialwissenschaften</b> | <b>20</b> | <b>18</b> | <b>11</b> | <b>24</b>  | <b>29</b>  |
| Abschlusssexamen ohne akademischer Grad  | 2         | -         | -         | -          | -          |
| Sekundarlehrer/innen                     | 1         | 1         | 1         | -          | -          |
| Bachelor                                 | 1         | 3         | 5         | 10         | 15         |
| Lizentiate/Diplome                       | 12        | 11        | 4         | 11         | 7          |
| Master                                   | -         | -         | -         | 1          | 2          |
| Doktorate                                | 2         | -         | -         | 1          | 2          |
| Gymnasiallehrer/innen                    | 2         | 3         | 1         | 1          | 1          |
| Theologie                                | -         | -         | -         | -          | 2          |
| <b>Wirtschaftswissenschaften</b>         | <b>13</b> | <b>24</b> | <b>20</b> | <b>22</b>  | <b>25</b>  |
| Bachelor                                 | 2         | 12        | 10        | 9          | 15         |
| Lizentiate/Diplome                       | 10        | 3         | 5         | 2          | -          |
| Master                                   | 1         | 6         | 4         | 7          | 10         |
| Weiterbildung (mind. 60 ECTS-Credits)    | -         | 1         | -         | 1          | -          |
| Doktorate                                | -         | 2         | 1         | 3          | -          |
| <b>Recht</b>                             | <b>8</b>  | <b>14</b> | <b>18</b> | <b>26</b>  | <b>13</b>  |
| Bachelor                                 | 3         | 4         | 7         | 11         | 7          |
| Lizentiate/Diplome                       | 2         | -         | 2         | 4          | 1          |
| Master                                   | 2         | 7         | 3         | 5          | 4          |
| Weiterbildung (mind. 60 ECTS-Credits)    | -         | 3         | -         | 3          | -          |
| Doktorate                                | 1         | -         | 5         | 1          | 1          |
| Extra-Uni. Anwälte, Fürsprecher          | -         | -         | 1         | 2          | -          |
| <b>Exakte und Naturwissenschaften</b>    | <b>12</b> | <b>5</b>  | <b>14</b> | <b>13</b>  | <b>16</b>  |
| Bachelor                                 | 3         | 2         | 6         | 7          | 7          |
| Lizentiate/Diplome                       | 5         | 2         | 3         | 4          | -          |
| Master                                   | -         | -         | 4         | 2          | 8          |
| Doktorate                                | 2         | 1         | -         | -          | 1          |
| Gymnasiallehrer/innen                    | 2         | -         | 1         | -          | -          |
| <b>Medizin und Pharmazie</b>             | <b>5</b>  | <b>3</b>  | <b>6</b>  | <b>10</b>  | <b>14</b>  |
| Bachelor                                 | -         | -         | 1         | 2          | 3          |
| Lizentiate/Diplome                       | 2         | 2         | 4         | 4          | 5          |
| Master                                   | -         | -         | 1         | -          | 1          |
| Doktorate                                | 3         | 1         | -         | 4          | 5          |

v

v



v  
v

| Fächergruppe / Examensstufe           | 2005 | 2006 | 2007 | 2008 | 2009 |
|---------------------------------------|------|------|------|------|------|
| Technische Wissenschaften             | 3    | 5    | 13   | 6    | 10   |
| Bachelor                              | -    | -    | 4    | 4    | 4    |
| Lizentiate/Diplome                    | 2    | 3    | 5    | 1    | -    |
| Master                                | 1    | -    | 3    | 1    | 6    |
| Weiterbildung (mind. 60 ECTS-Credits) | -    | 1    | -    | -    | -    |
| Gymnasiallehrer/innen                 | -    | 1    | 1    | -    | -    |
| Interdisziplinäre und andere          | 1    | 1    | 1    | 4    | 2    |
| Bachelor                              | -    | -    | -    | 3    | 1    |
| Lizentiate/Diplome                    | 1    | -    | 1    | -    | 1    |
| Master                                | -    | -    | -    | 1    | -    |
| Doktorate                             | -    | 1    | -    | -    | -    |
| Durchschnittsalter:                   | 27.4 | 27.2 | 26.8 | 26.2 | 25.8 |

Quelle: Bundesamt für Statistik, Neuchâtel

**Erläuterung zur Tabelle:**

Gesamt: Absolventen mit Wohnsitz vor Studienbeginn in Liechtenstein.

## 15.3 Universitäten in Österreich

### Studierende nach Universität, Wohnsitz und Geschlecht

Wintersemester 2009/10

Tabelle 15.3.1

| Universität                                       | Ort               | Studierende mit Wohnsitz<br>in Liechtenstein |            |           | LI-Bürger ohne Wohnsitz<br>in Liechtenstein |           |           |
|---|-------------------|--|------------|-----------|---|-----------|-----------|
|   |                   | Total  | Männer     | Frauen    | Total                                       | Männer    | Frauen    |
| <b>Gesamt</b>                                     | <b>Österreich</b> | <b>187</b>                                   | <b>110</b> | <b>77</b> | <b>33</b>                                   | <b>17</b> | <b>16</b> |
| Medizinische Universität                          | Graz              | 1  | -          | 1         | -   | -         | -         |
| Technische Universität                            | Graz              | 5  | 4          | 1         | -   | -         | -         |
| Universität                                       | Graz              | 4  | 2          | 2         | -   | -         | -         |
| Medizinische Universität                          | Innsbruck         | 4  | -          | 4         | 1   | 1         | -         |
| Universität                                       | Innsbruck         | 82   | 46         | 36        | 6   | 1         | 5         |
| Universität                                       | Klagenfurt        | 1  | -          | 1         | 1   | -         | 1         |
| Universität für Weiterbildung                     | Krems             | 2  | 1          | 1         | 3   | 2         | 1         |
| Universität                                       | Linz              | 7  | 4          | 3         | 1   | 1         | -         |
| Universität für Kunst und industrielle Gestaltung | Linz              | -  | -          | -         | 1   | -         | 1         |
| Universität                                       | Salzburg          | 8  | 5          | 3         | -   | -         | -         |
| Universität Mozarteum                             | Salzburg          | 2  | 1          | 1         | -   | -         | -         |
| Akademie der bildenden Künste                     | Wien              | 1  | -          | 1         | -   | -         | -         |
| Medizinische Universität                          | Wien              | 1  | 1          | -         | 2   | 2         | -         |
| Technische Universität                            | Wien              | 12   | 12         | -         | -   | -         | -         |
| Universität                                       | Wien              | 36   | 21         | 15        | 15  | 8         | 7         |
| Universität für angewandte Kunst                  | Wien              | 2  | 1          | 1         | -   | -         | -         |
| Universität für Bodenkultur                       | Wien              | 5  | 4          | 1         | 1   | 1         | -         |
| Universität für Musik und darstellende Kunst      | Wien              | 2  | 1          | 1         | -   | -         | -         |
| Veterinärmedizinische Universität                 | Wien              | 1  | 1          | -         | -   | -         | -         |
| Wirtschaftsuniversität                            | Wien              | 11   | 6          | 5         | 2   | 1         | 1         |

Quelle: bmwf, Wien

#### Erläuterung zur Tabelle:

Gesamt: Studierende, die in mehreren Studiengängen eingeschrieben waren, wurden nur einmal je Universität gezählt.

## Belegte Studiengänge nach Staatsangehörigkeit und Geschlecht der Studierenden

Wintersemester 2009/10

Tabelle 15.3.2

| Belegte Studiengänge                       | Gesamt     |            |            | Staatsangehörigkeit |            |           |           |           |          |           |           |           |          |          |          |
|--|------------|------------|------------|---------------------|------------|-----------|-----------|-----------|----------|-----------|-----------|-----------|----------|----------|----------|
|  | Total      | M          | F          | LI                  |            |           | CH        |           |          | EU        |           |           | Übrige   |          |          |
|  |            |            |            | Total               | M          | F         | Total     | M         | F        | Total     | M         | F         | Total    | M        | F        |
| <b>Gesamt</b>                              | <b>257</b> | <b>153</b> | <b>104</b> | <b>167</b>          | <b>104</b> | <b>63</b> | <b>17</b> | <b>13</b> | <b>4</b> | <b>69</b> | <b>34</b> | <b>35</b> | <b>4</b> | <b>2</b> | <b>2</b> |
| Bildende und angewandte Kunst              | 2          | 1          | 1          | 2                   | 1          | 1         | -         | -         | -        | -         | -         | -         | -        | -        | -        |
| Bildende Kunst                             | 1          | -          | 1          | 1                   | -          | 1         | -         | -         | -        | -         | -         | -         | -        | -        | -        |
| Design                                     | 1          | 1          | -          | 1                   | 1          | -         | -         | -         | -        | -         | -         | -         | -        | -        | -        |
| Bodenkultur                                | 6          | 6          | -          | 6                   | 6          | -         | -         | -         | -        | -         | -         | -         | -        | -        | -        |
| Forst- und Holzwirtschaft (B)              | 1          | 1          | -          | 1                   | 1          | -         | -         | -         | -        | -         | -         | -         | -        | -        | -        |
| Kulturtechnik und Wasserwirtschaft (B)     | 1          | 1          | -          | 1                   | 1          | -         | -         | -         | -        | -         | -         | -         | -        | -        | -        |
| Landschaftsplanung und Landschaftspflege   | 1          | 1          | -          | 1                   | 1          | -         | -         | -         | -        | -         | -         | -         | -        | -        | -        |
| Landwirtschaft (M)                         | 1          | 1          | -          | 1                   | 1          | -         | -         | -         | -        | -         | -         | -         | -        | -        | -        |
| Lebensmittel- und Biotechnologie (B)       | 1          | 1          | -          | 1                   | 1          | -         | -         | -         | -        | -         | -         | -         | -        | -        | -        |
| Phytomedizin (M)                           | 1          | 1          | -          | 1                   | 1          | -         | -         | -         | -        | -         | -         | -         | -        | -        | -        |
| Darstellende Kunst                         | 1          | 1          | -          | 1                   | 1          | -         | -         | -         | -        | -         | -         | -         | -        | -        | -        |
| Film und Fernsehen (B)                     | 1          | 1          | -          | 1                   | 1          | -         | -         | -         | -        | -         | -         | -         | -        | -        | -        |
| Geisteswissenschaften                      | 52         | 29         | 23         | 29                  | 16         | 13        | 4         | 4         | -        | 19        | 9         | 10        | -        | -        | -        |
| Afrikanistik                               | 1          | 1          | -          | -                   | -          | -         | 1         | 1         | -        | -         | -         | -         | -        | -        | -        |
| Arabistik                                  | 1          | -          | 1          | -                   | -          | -         | -         | -         | -        | 1         | -         | 1         | -        | -        | -        |
| Deutsche Philologie                        | 3          | 3          | -          | 1                   | 1          | -         | 1         | 1         | -        | 1         | 1         | -         | -        | -        | -        |
| Deutsche Philologie (B)                    | 2          | 2          | -          | 2                   | 2          | -         | -         | -         | -        | -         | -         | -         | -        | -        | -        |
| Dr.-Studium der Philosophie                | 2          | 2          | -          | 1                   | 1          | -         | -         | -         | -        | 1         | 1         | -         | -        | -        | -        |
| PhD-Studium (Doctor of Philosophy)         | 1          | 1          | -          | 1                   | 1          | -         | -         | -         | -        | -         | -         | -         | -        | -        | -        |
| Französisch UF                             | 1          | 1          | -          | -                   | -          | -         | -         | -         | -        | 1         | 1         | -         | -        | -        | -        |
| Geschichte                                 | 4          | 3          | 1          | 3                   | 2          | 1         | -         | -         | -        | 1         | 1         | -         | -        | -        | -        |
| Geschichte (B)                             | 1          | 1          | -          | 1                   | 1          | -         | -         | -         | -        | -         | -         | -         | -        | -        | -        |
| Geschichte, Sozialkunde, Polit.Bildg. UF   | 1          | 1          | -          | -                   | -          | -         | -         | -         | -        | 1         | 1         | -         | -        | -        | -        |
| Italienisch                                | 1          | -          | 1          | -                   | -          | -         | -         | -         | -        | 1         | -         | 1         | -        | -        | -        |
| Klassische Archäologie                     | 1          | 1          | -          | -                   | -          | -         | -         | -         | -        | 1         | 1         | -         | -        | -        | -        |
| Kultur- und Sozialanthropologie            | 1          | -          | 1          | -                   | -          | -         | -         | -         | -        | 1         | -         | 1         | -        | -        | -        |
| Latein UF                                  | 2          | -          | 2          | 2                   | -          | 2         | -         | -         | -        | -         | -         | -         | -        | -        | -        |
| Musikwissenschaft                          | 1          | 1          | -          | -                   | -          | -         | 1         | 1         | -        | -         | -         | -         | -        | -        | -        |
| Pädagogik                                  | 1          | -          | 1          | 1                   | -          | 1         | -         | -         | -        | -         | -         | -         | -        | -        | -        |
| Pädagogik (B)                              | 1          | -          | 1          | 1                   | -          | 1         | -         | -         | -        | -         | -         | -         | -        | -        | -        |
| Philosophie (B)                            | 3          | 2          | 1          | 1                   | 1          | -         | -         | -         | -        | 2         | 1         | 1         | -        | -        | -        |
| Philosophie (M)                            | 1          | 1          | -          | -                   | -          | -         | -         | -         | -        | 1         | 1         | -         | -        | -        | -        |
| Politikwissenschaft                        | 1          | 1          | -          | 1                   | 1          | -         | -         | -         | -        | -         | -         | -         | -        | -        | -        |
| Politikwissenschaft (B)                    | 3          | 1          | 2          | 3                   | 1          | 2         | -         | -         | -        | -         | -         | -         | -        | -        | -        |
| Portugiesisch                              | 1          | -          | 1          | 1                   | -          | 1         | -         | -         | -        | -         | -         | -         | -        | -        | -        |
| Psychologie und Philosophie UF             | 1          | 1          | -          | 1                   | 1          | -         | -         | -         | -        | -         | -         | -         | -        | -        | -        |
| Publizistik und Kommunikationswissensch.   | 6          | 3          | 3          | 3                   | 1          | 2         | 1         | 1         | -        | 2         | 1         | 1         | -        | -        | -        |
| Russisch (B)                               | 1          | 1          | -          | 1                   | 1          | -         | -         | -         | -        | -         | -         | -         | -        | -        | -        |
| Soziologie (geistes-/kulturwiss.Stud.) (B) | 1          | -          | 1          | 1                   | -          | 1         | -         | -         | -        | -         | -         | -         | -        | -        | -        |
| Spanisch                                   | 1          | -          | 1          | -                   | -          | -         | -         | -         | -        | 1         | -         | 1         | -        | -        | -        |
| Theater-, Film- und Medienwissenschaft     | 2          | -          | 2          | -                   | -          | -         | -         | -         | -        | 2         | -         | 2         | -        | -        | -        |
| Übersetzen und Dolmetschen                 | 3          | 1          | 2          | 3                   | 1          | 2         | -         | -         | -        | -         | -         | -         | -        | -        | -        |
| Übersetzen und Dolmetschen (B)             | 2          | -          | 2          | -                   | -          | -         | -         | -         | -        | 2         | -         | 2         | -        | -        | -        |
| Vergleichende Literaturwissenschaft        | 1          | 1          | -          | 1                   | 1          | -         | -         | -         | -        | -         | -         | -         | -        | -        | -        |

v

v

| Belegte Studiengänge                      | Gesamt              |    |    |       |    |    |       |   |   |        |   |    |       |   |   |
|---|---------------------|----|----|-------|----|----|-------|---|---|--------|---|----|-------|---|---|
|   | Staatsangehörigkeit |    |    |       |    |    |       |   |   |        |   |    |       |   |   |
|   | LI                  |    |    | CH    |    |    | EU    |   |   | Übrige |   |    |       |   |   |
|   | Total               | M  | F  | Total | M  | F  | Total | M | F | Total  | M | F  | Total | M | F |
| Medizin                                   | 5                   | 1  | 4  | 2     | 1  | 1  | -     | - | - | 3      | - | 3  | -     | - | - |
| Humanmedizin                              | 5                   | 1  | 4  | 2     | 1  | 1  | -     | - | - | 3      | - | 3  | -     | - | - |
| Musik                                     | 3                   | 1  | 2  | 2     | 1  | 1  | 1     | - | 1 | -      | - | -  | -     | - | - |
| Instrumental(Gesangs)pädagogik (B)        | 1                   | 1  | -  | 1     | 1  | -  | -     | - | - | -      | - | -  | -     | - | - |
| Instrumental(Gesangs)pädagogik (M)        | 1                   | -  | 1  | 1     | -  | 1  | -     | - | - | -      | - | -  | -     | - | - |
| Vorbereitungslehrgang                     | 1                   | -  | 1  | -     | -  | -  | 1     | - | 1 | -      | - | -  | -     | - | - |
| Naturwissenschaften                       | 42                  | 22 | 20 | 22    | 14 | 8  | 3     | 2 | 1 | 17     | 6 | 11 | -     | - | - |
| Astronomie (B)                            | 1                   | 1  | -  | -     | -  | -  | -     | - | - | 1      | 1 | -  | -     | - | - |
| Bewegung und Sport UF                     | 3                   | 1  | 2  | 1     | 1  | -  | -     | - | - | 2      | - | 2  | -     | - | - |
| Biologie (B)                              | 3                   | 2  | 1  | 2     | 1  | 1  | -     | - | - | 1      | 1 | -  | -     | - | - |
| Biologie (M)                              | 1                   | 1  | -  | 1     | 1  | -  | -     | - | - | -      | - | -  | -     | - | - |
| Biomedical Engineering (B)                | 1                   | -  | 1  | 1     | -  | 1  | -     | - | - | -      | - | -  | -     | - | - |
| Dr.-Studium der Naturwissenschaften       | 3                   | 2  | 1  | 1     | 1  | -  | 1     | - | 1 | 1      | 1 | -  | -     | - | - |
| Ernährungswissenschaften                  | 1                   | 1  | -  | 1     | 1  | -  | -     | - | - | -      | - | -  | -     | - | - |
| Ernährungswissenschaften (B)              | 2                   | -  | 2  | 1     | -  | 1  | -     | - | - | 1      | - | 1  | -     | - | - |
| Geographie (B)                            | 1                   | 1  | -  | -     | -  | -  | -     | - | - | 1      | 1 | -  | -     | - | - |
| Molekulare Biologie (B)                   | 1                   | -  | 1  | -     | -  | -  | -     | - | - | 1      | - | 1  | -     | - | - |
| Molekulare Biologie (M)                   | 1                   | 1  | -  | -     | -  | -  | 1     | 1 | - | -      | - | -  | -     | - | - |
| Pharmazie                                 | 2                   | 1  | 1  | 1     | 1  | -  | -     | - | - | 1      | - | 1  | -     | - | - |
| Physik                                    | 1                   | 1  | -  | 1     | 1  | -  | -     | - | - | -      | - | -  | -     | - | - |
| Physik (B)                                | 1                   | 1  | -  | -     | -  | -  | -     | - | - | 1      | 1 | -  | -     | - | - |
| Psychologie                               | 8                   | 3  | 5  | 3     | 1  | 2  | 1     | 1 | - | 4      | 1 | 3  | -     | - | - |
| Psychologie (B)                           | 1                   | 1  | -  | 1     | 1  | -  | -     | - | - | -      | - | -  | -     | - | - |
| Sportwissenschaften (B)                   | 11                  | 5  | 6  | 8     | 5  | 3  | -     | - | - | 3      | - | 3  | -     | - | - |
| Rechtswissenschaften                      | 64                  | 35 | 29 | 48    | 29 | 19 | 2     | - | 2 | 12     | 5 | 7  | 2     | 1 | 1 |
| Dr.-Studium der Rechtswissenschaften      | 7                   | 4  | 3  | 7     | 4  | 3  | -     | - | - | -      | - | -  | -     | - | - |
| Recht und Wirtschaft (B)                  | 1                   | 1  | -  | 1     | 1  | -  | -     | - | - | -      | - | -  | -     | - | - |
| Rechtswissenschaften                      | 43                  | 22 | 21 | 27    | 16 | 11 | 2     | - | 2 | 12     | 5 | 7  | 2     | 1 | 1 |
| Wirtschaftsrecht                          | 10                  | 6  | 4  | 10    | 6  | 4  | -     | - | - | -      | - | -  | -     | - | - |
| Wirtschaftsrecht (B)                      | 3                   | 2  | 1  | 3     | 2  | 1  | -     | - | - | -      | - | -  | -     | - | - |
| Sozial- und Wirtschaftswissenschaften     | 46                  | 31 | 15 | 35    | 22 | 13 | 3     | 3 | - | 6      | 5 | 1  | 2     | 1 | 1 |
| Betriebswirtschaft                        | 12                  | 9  | 3  | 8     | 6  | 2  | 1     | 1 | - | 2      | 2 | -  | 1     | - | 1 |
| Dr.-Studium d.Sozial- u.Wirtschaftswiss.  | 6                   | 5  | 1  | 4     | 3  | 1  | -     | - | - | 1      | 1 | -  | 1     | 1 | - |
| Internationale Betriebswirtschaft         | 1                   | 1  | -  | 1     | 1  | -  | -     | - | - | -      | - | -  | -     | - | - |
| Internationale Wirtschaftswissenschaften  | 4                   | 3  | 1  | 3     | 3  | -  | -     | - | - | 1      | - | 1  | -     | - | - |
| Volkswirtschaft                           | 3                   | 3  | -  | 1     | 1  | -  | 1     | 1 | - | 1      | 1 | -  | -     | - | - |
| Wirtschafts- und Sozialwissenschaften (B) | 6                   | 3  | 3  | 5     | 2  | 3  | 1     | 1 | - | -      | - | -  | -     | - | - |
| Wirtschaftsinformatik (B)                 | 1                   | 1  | -  | -     | -  | -  | -     | - | - | 1      | 1 | -  | -     | - | - |
| Wirtschaftspädagogik                      | 2                   | -  | 2  | 2     | -  | 2  | -     | - | - | -      | - | -  | -     | - | - |
| Wirtschaftswissenschaften (B)             | 10                  | 6  | 4  | 10    | 6  | 4  | -     | - | - | -      | - | -  | -     | - | - |
| Wirtschaftswissenschaften (M)             | 1                   | -  | 1  | 1     | -  | 1  | -     | - | - | -      | - | -  | -     | - | - |

v

v

| Belegte Studiengänge                         | Gesamt |    |   | Staatsangehörigkeit |    |   |       |   |   |       |   |   |        |   |   |
|--|--------|----|---|---------------------|----|---|-------|---|---|-------|---|---|--------|---|---|
|  |        |    |   | LI                  |    |   | CH    |   |   | EU    |   |   | Übrige |   |   |
|  | Total  | M  | F | Total               | M  | F | Total | M | F | Total | M | F | Total  | M | F |
| Technik                                      | 23     | 20 | 3 | 13                  | 10 | 3 | 4     | 4 | - | 6     | 6 | - | -      | - | - |
| Architektur                                  | 2      | -  | 2 | 2                   | -  | 2 | -     | - | - | -     | - | - | -      | - | - |
| Architektur (B)                              | 2      | 1  | 1 | 2                   | 1  | 1 | -     | - | - | -     | - | - | -      | - | - |
| Bauingenieurwesen (B)                        | 2      | 2  | - | 1                   | 1  | - | 1     | 1 | - | -     | - | - | -      | - | - |
| Informatik (B)                               | 4      | 4  | - | -                   | -  | - | 2     | 2 | - | 2     | 2 | - | -      | - | - |
| Informatik (M)                               | 4      | 4  | - | 2                   | 2  | - | 1     | 1 | - | 1     | 1 | - | -      | - | - |
| Maschinenbau                                 | 2      | 2  | - | 2                   | 2  | - | -     | - | - | -     | - | - | -      | - | - |
| Maschinenbau (B)                             | 3      | 3  | - | 3                   | 3  | - | -     | - | - | -     | - | - | -      | - | - |
| Technische Physik                            | 1      | 1  | - | -                   | -  | - | -     | - | - | 1     | 1 | - | -      | - | - |
| Dr.-Studium der technischen Wissenschaften   | 1      | 1  | - | -                   | -  | - | -     | - | - | 1     | 1 | - | -      | - | - |
| Telematik (B)                                | 1      | 1  | - | 1                   | 1  | - | -     | - | - | -     | - | - | -      | - | - |
| Wirtschaftsingenieurwesen - Maschinenbau (B) | 1      | 1  | - | -                   | -  | - | -     | - | - | 1     | 1 | - | -      | - | - |
| Theologie                                    | 2      | 2  | - | -                   | -  | - | -     | - | - | 2     | 2 | - | -      | - | - |
| Katholische Fachtheologie                    | 1      | 1  | - | -                   | -  | - | -     | - | - | 1     | 1 | - | -      | - | - |
| Philosophie an der Kath.-Theol.Fakultät      | 1      | 1  | - | -                   | -  | - | -     | - | - | 1     | 1 | - | -      | - | - |
| Veterinärmedizin                             | 1      | 1  | - | 1                   | 1  | - | -     | - | - | -     | - | - | -      | - | - |
| Sonstige Studienaktivitäten                  | 10     | 3  | 7 | 6                   | 2  | 4 | -     | - | - | 4     | 1 | 3 | -      | - | - |
| Individuelles Diplomstudium                  | 1      | -  | 1 | 1                   | -  | 1 | -     | - | - | -     | - | - | -      | - | - |
| Universitätslehrgang                         | 9      | 3  | 6 | 5                   | 2  | 3 | -     | - | - | 4     | 1 | 3 | -      | - | - |

Quelle: bmwf, Wien

**Erläuterungen zur Tabelle:**

Gesamt: Studierende mit Wohnsitz vor Studienbeginn in Liechtenstein.

**Fünffjahresvergleich - Studierende nach Universität**

Wintersemester 2005/06 bis 2009/10

Tabelle 15.3.3

| Universität                                  | Ort               | 2005/06    |            |           | 2006/07    |            |           | 2007/08    |            |           | 2008/09    |            |           | 2009/10    |            |           |
|--|-------------------|------------|------------|-----------|------------|------------|-----------|------------|------------|-----------|------------|------------|-----------|------------|------------|-----------|
|  |                   | Total      | M          | F         | Total      | M          | F         | Total      | M          | F         | Total      | M          | F         | Total      | M          | F         |
| <b>Gesamt</b>                                | <b>Österreich</b> | <b>176</b> | <b>106</b> | <b>70</b> | <b>184</b> | <b>116</b> | <b>68</b> | <b>181</b> | <b>111</b> | <b>70</b> | <b>190</b> | <b>119</b> | <b>71</b> | <b>187</b> | <b>110</b> | <b>77</b> |
| Medizinische Universität                     | Graz              | -          | -          | -         | -          | -          | -         | -          | -          | -         | 2          | 1          | 1         | 1          | -          | 1         |
| Technische Universität                       | Graz              | 1          | 1          | -         | 3          | 3          | -         | 5          | 4          | 1         | 6          | 5          | 1         | 5          | 4          | 1         |
| Universität                                  | Graz              | 1          | 1          | -         | 1          | 1          | -         | 3          | 2          | 1         | 5          | 3          | 2         | 4          | 2          | 2         |
| Medizinische Universität                     | Innsbruck         | 13         | 2          | 11        | 10         | 2          | 8         | 9          | 2          | 7         | 7          | 2          | 5         | 4          | -          | 4         |
| Universität                                  | Innsbruck         | 75         | 41         | 34        | 78         | 46         | 32        | 82         | 51         | 31        | 78         | 47         | 31        | 82         | 46         | 36        |
| Universität                                  | Klagenfurt        | -          | -          | -         | 1          | 1          | -         | -          | -          | -         | -          | -          | -         | 1          | -          | 1         |
| Universität für Weiterbildung                | Krems             | -          | -          | -         | -          | -          | -         | -          | -          | -         | 3          | 2          | 1         | 2          | 1          | 1         |
| Universität                                  | Linz              | 12         | 8          | 4         | 11         | 7          | 4         | 5          | 2          | 3         | 6          | 3          | 3         | 7          | 4          | 3         |
| Universität                                  | Salzburg          | 7          | 5          | 2         | 6          | 4          | 2         | 8          | 4          | 4         | 7          | 4          | 3         | 8          | 5          | 3         |
| Universität Mozarteum                        | Salzburg          | -          | -          | -         | 1          | -          | 1         | 1          | -          | 1         | 3          | 1          | 2         | 2          | 1          | 1         |
| Akademie der bildenden Künste                | Wien              | -          | -          | -         | 1          | -          | 1         | 1          | -          | 1         | 1          | -          | 1         | 1          | -          | 1         |
| Medizinische Universität                     | Wien              | 1          | 1          | -         | -          | -          | -         | -          | -          | -         | -          | -          | -         | 1          | 1          | -         |
| Technische Universität                       | Wien              | 10         | 10         | -         | 13         | 13         | -         | 13         | 13         | -         | 13         | 13         | -         | 12         | 12         | -         |
| Universität                                  | Wien              | 37         | 23         | 14        | 37         | 22         | 15        | 35         | 20         | 15        | 38         | 24         | 14        | 36         | 21         | 15        |
| Universität für angewandte Kunst             | Wien              | 1          | -          | 1         | 2          | 1          | 1         | 1          | 1          | -         | 2          | 2          | -         | 2          | 1          | 1         |
| Universität für Bodenkultur                  | Wien              | 1          | 1          | -         | 2          | 2          | -         | 2          | 2          | -         | 2          | 2          | -         | 5          | 4          | 1         |
| Universität für Musik und darstellende Kunst | Wien              | 1          | 1          | -         | 1          | 1          | -         | 1          | 1          | -         | 1          | 1          | -         | 2          | 1          | 1         |
| Veterinärmedizinische Universität            | Wien              | 2          | 2          | -         | 2          | 2          | -         | 1          | 1          | -         | 1          | 1          | -         | 1          | 1          | -         |
| Wirtschaftsuniversität                       | Wien              | 14         | 10         | 4         | 15         | 11         | 4         | 14         | 8          | 6         | 15         | 8          | 7         | 11         | 6          | 5         |
| Durchschnittsalter:                          |                   | 26.3       |            |           | 26.4       |            |           | 26         |            |           | 27.1       |            |           | 28.4       |            |           |

Quelle: bmwf, Wien

**Erläuterungen zur Tabelle:**

Gesamt: Studierende mit Wohnsitz vor Studienbeginn in Liechtenstein.

Gesamt: Studierende, die in mehreren Studiengängen eingeschrieben waren, wurden nur einmal je Universität gezählt.

## Fünffjahresvergleich - Belegte Studiengänge der Studierenden

Wintersemester 2005/06 bis 2009/10

Tabelle 15.3.4

|  | 2005/06    | 2006/07    | 2007/08    | 2008/09    | 2009/10    |
|--|------------|------------|------------|------------|------------|
| <b>Gesamt</b>                                    | <b>250</b> | <b>261</b> | <b>289</b> | <b>298</b> | <b>257</b> |
| Bildende und angewandte Kunst                    | 1          | 3          | 2          | 2          | 2          |
| Bildende Kunst                                   | 1          | 2          | 1          | 1          | 1          |
| Design   | -          | 1          | 1          | 1          | 1          |
| Bodenkultur                                      | 1          | 2          | 2          | 2          | 6          |
| Forst- und Holzwirtschaft (B)                    | -          | -          | -          | -          | 1          |
| Kulturtechnik und Wasserwirtschaft (B)           | -          | 1          | 1          | 1          | 1          |
| Kulturtechnik und Wasserwirtschaft (Bakk.)       | 1          | -          | -          | -          | -          |
| Landschaftsplanung und Landschaftspflege         | -          | -          | -          | -          | 1          |
| Landwirtschaft (B)                               | -          | 1          | -          | -          | -          |
| Landwirtschaft (M)                               | -          | -          | 1          | 1          | 1          |
| Darstellende Kunst                               | 1          | 1          | 1          | 1          | 1          |
| Film und Fernsehen (B)                           | -          | 1          | 1          | 1          | 1          |
| Film und Fernsehen (Bakk.)                       | 1          | -          | -          | -          | -          |
| Geisteswissenschaften                            | 59         | 56         | 66         | 71         | 52         |
| Afrikanistik                                     | -          | 1          | 1          | 1          | 1          |
| Anglistik und Amerikanistik                      | 3          | 3          | 2          | 2          | -          |
| Arabistik  | 1          | 1          | 1          | 1          | 1          |
| Deutsche Philologie                              | 1          | 2          | 3          | 3          | 3          |
| Deutsche Philologie (B)                          | -          | -          | -          | 1          | 2          |
| Dr.-Studium der Philosophie                      | 2          | 1          | 1          | 1          | 2          |
| PhD-Studium (Doctor of Philosophy)               | -          | -          | -          | 1          | 1          |
| Französisch                                      | 1          | 1          | 2          | 2          | -          |
| Französisch UF                                   | -          | -          | 2          | 1          | 1          |
| Geschichte                                       | 4          | 4          | 4          | 3          | 4          |
| Geschichte (B)                                   | -          | -          | -          | 1          | 1          |
| Geschichte, Sozialkunde, Polit.Bildg. UF         | 2          | 1          | 1          | 2          | 1          |
| Italienisch                                      | 1          | 1          | 2          | 2          | 1          |
| Klassische Archäologie                           | 1          | 1          | 2          | 2          | 1          |
| Klassische Philologie - Latein                   | 2          | 1          | 1          | 1          | -          |
| Kultur- und Sozialanthropologie                  | 1          | 1          | 1          | 1          | 1          |
| Kunstgeschichte                                  | 1          | 1          | 2          | -          | -          |
| Latein UF  | -          | 1          | 1          | 2          | 2          |
| Musikwissenschaft                                | 2          | 1          | 2          | 1          | 1          |
| Pädagogik  | 3          | 3          | 3          | 4          | 1          |
| Pädagogik (B)                                    | -          | -          | -          | 1          | 1          |
| Philosophie                                      | 4          | 4          | 2          | 2          | -          |
| Philosophie (B)                                  | -          | 5          | 5          | 5          | 3          |
| Philosophie (M)                                  | -          | -          | -          | -          | 1          |
| Philosophie (Bakk.)                              | 3          | -          | -          | -          | -          |
| Politikwissenschaft (B)                          | -          | -          | 2          | 4          | 3          |
| Politikwissenschaft                              | 5          | 4          | 6          | 5          | 1          |
| Portugiesisch                                    | 1          | 1          | 1          | 1          | 1          |
| Psychologie und Philosophie UF                   | 2          | 1          | 1          | 1          | 1          |
| Publizistik und Kommunikationswissensch.         | 1          | 1          | 1          | 1          | 6          |
| Publizistik und Kommunikationswissensch. (B)     | -          | 4          | 5          | 7          | -          |
| Publizistik und Kommunikationswissensch. (Bakk.) | 3          | -          | -          | -          | -          |
| Publizistik und Kommunikationswissensch. (Mag.)  | 1          | -          | -          | -          | -          |
| Russisch   | 1          | 1          | 1          | 1          | 1          |

∇  
∇

|  | 2005/06   | 2006/07   | 2007/08   | 2008/09   | 2009/10   |
|--|-----------|-----------|-----------|-----------|-----------|
| Skandinavistik (B)                         | -         | -         | -         | 1         | -         |
| Soziologie (geistes-/kulturwiss.Stud.)     | 1         | 1         | 1         | -         | -         |
| Soziologie (geistes-/kulturwiss.Stud.) (B) | -         | -         | 1         | 1         | 1         |
| Spanisch                                   | -         | -         | 1         | 1         | 1         |
| Sprachwissenschaft                         | 1         | -         | -         | -         | -         |
| Theater-, Film- und Medienwissenschaft     | 3         | 4         | 3         | 3         | 2         |
| Übersetzen und Dolmetschen                 | 4         | 3         | 3         | 3         | 3         |
| Übersetzen und Dolmetschen (B)             | -         | 1         | 1         | 2         | 2         |
| Übersetzen und Dolmetschen (Bakk.)         | 1         | -         | -         | -         | -         |
| Vergleichende Literaturwissenschaft        | 2         | 1         | 1         | 1         | 1         |
| Volkskunde (Bakk.)                         | 1         | -         | -         | -         | -         |
| Volkskunde (M)                             | -         | 1         | -         | -         | -         |
| <b>Medizin</b>                             | <b>16</b> | <b>12</b> | <b>10</b> | <b>9</b>  | <b>5</b>  |
| Humanmedizin                               | 13        | 9         | 8         | 7         | 5         |
| Zahnmedizin                                | 3         | 3         | 2         | 1         | -         |
| <b>Musik</b>                               | <b>-</b>  | <b>1</b>  | <b>1</b>  | <b>3</b>  | <b>3</b>  |
| Instrumental(Gesangs)pädagogik (B)         | -         | -         | -         | -         | 1         |
| Instrumental(Gesangs)pädagogik (M)         | -         | 1         | 1         | 2         | 1         |
| Vorbereitungslehrgang                      | -         | -         | -         | 1         | 1         |
| <b>Naturwissenschaften</b>                 | <b>36</b> | <b>39</b> | <b>47</b> | <b>49</b> | <b>42</b> |
| Astronomie                                 | 3         | 3         | 2         | 2         | -         |
| Astronomie (B)                             | -         | -         | -         | -         | 1         |
| Bewegung und Sport UF                      | 1         | 3         | 3         | 4         | 3         |
| Biologie                                   | 3         | 2         | 2         | 1         | -         |
| Biologie (B)                               | -         | 3         | 3         | 3         | 3         |
| Biologie (Bakk.)                           | 1         | -         | -         | -         | -         |
| Biologie (M)                               | -         | -         | -         | -         | 1         |
| Biomedical Engineering (B)                 | -         | -         | 1         | 1         | 1         |
| Chemie                                     | 2         | 2         | 5         | 2         | -         |
| Dr.-Studium der Naturwissenschaften        | 1         | 1         | 1         | 1         | 3         |
| Erdwissenschaften (B)                      | -         | -         | -         | 1         | -         |
| Ernährungswissenschaften                   | 1         | 1         | 1         | 1         | 1         |
| Ernährungswissenschaften (B)               | -         | -         | -         | 1         | 2         |
| Geographie                                 | 1         | 1         | 1         | -         | -         |
| Geographie (B)                             | -         | -         | -         | -         | 1         |
| Mathematik                                 | 1         | 1         | 1         | 1         | -         |
| Meteorologie und Geophysik                 | 1         | 1         | 1         | -         | -         |
| Molekulare Biologie                        | -         | 1         | -         | -         | -         |
| Molekulare Biologie (B)                    | -         | 1         | 2         | 1         | 1         |
| Molekulare Biologie (Bakk.)                | 1         | -         | -         | -         | -         |
| Molekulare Biologie (M)                    | -         | -         | 1         | 1         | 1         |
| Pharmazie                                  | 2         | 1         | -         | 1         | 2         |
| Physik                                     | 3         | 4         | 5         | 4         | 1         |
| Physik (B)                                 | -         | -         | -         | 1         | 1         |
| Physik UF                                  | -         | 1         | 1         | -         | -         |
| Psychologie                                | 13        | 9         | 13        | 13        | 8         |
| Psychologie (B)                            | -         | -         | -         | -         | 1         |
| Sportwissenschaften (B)                    | -         | 4         | 4         | 10        | 11        |
| Sportwissenschaften (Bakk.)                | 2         | -         | -         | -         | -         |

v



|   | 2005/06 | 2006/07 | 2007/08 | 2008/09 | 2009/10 |
|---|---------|---------|---------|---------|---------|
| Rechtswissenschaften                        | 52      | 58      | 62      | 64      | 64      |
| Dr.-Studium der Rechtswissenschaften        | 3       | 5       | 5       | 6       | 7       |
| Recht und Wirtschaft (B)                    | -       | -       | 1       | 1       | 1       |
| Rechtswissenschaften                        | 40      | 41      | 43      | 41      | 43      |
| Wirtschaftsrecht                            | 9       | 10      | 10      | 12      | 10      |
| Wirtschaftsrecht (B)                        | -       | 2       | 3       | 4       | 3       |
| Sozial- und Wirtschaftswissenschaften       | 54      | 56      | 67      | 58      | 46      |
| Betriebswirtschaft                          | 24      | 22      | 23      | 18      | 12      |
| Betriebswirtschaft (Bakk.)                  | 1       | -       | -       | -       | -       |
| Betriebswirtschaft (B)                      | -       | 1       | 2       | -       | -       |
| Dr.-Studium d.Sozial- u.Wirtschaftswiss.    | -       | 1       | 4       | 5       | 6       |
| Internationale Betriebswirtschaft           | 7       | 8       | 5       | 2       | 1       |
| Internationale Wirtschaftswissenschaften    | 6       | 6       | 6       | 6       | 4       |
| Sozialwirtschaft                            | 1       | 1       | -       | -       | -       |
| Soziologie (sozial-/wirtschaftsw.Stud.) (B) | -       | -       | -       | 1       | -       |
| Volkswirtschaft                             | 5       | 4       | 7       | 7       | 3       |
| Volkswirtschaft (B)                         | -       | -       | -       | 1       | -       |
| Wirtschafts- und Sozialwissenschaften (B)   | -       | 4       | 7       | 9       | 6       |
| Wirtschaftsinformatik (B)                   | -       | 2       | 1       | 1       | 1       |
| Wirtschaftsinformatik (Bakk.)               | 2       | -       | -       | -       | -       |
| Wirtschaftspädagogik                        | 3       | 3       | 4       | 3       | 2       |
| Wirtschaftswissenschaften (B)               | -       | -       | 5       | 5       | 10      |
| Wirtschaftswissenschaften (M)               | -       | -       | -       | -       | 1       |
| Wirtschaftswissenschaften                   | 5       | 4       | 3       | -       | -       |
| Technik                                     | 17      | 20      | 24      | 25      | 23      |
| Architektur                                 | 8       | 6       | 5       | 5       | 2       |
| Architektur (B)                             | -       | 2       | 1       | 1       | 2       |
| Bauingenieurwesen (B)                       | -       | 1       | 2       | 1       | 2       |
| Dr. Studium der technischen Wissenschaften  | -       | -       | -       | -       | 1       |
| Informatik                                  | 1       | 1       | 1       | -       | -       |
| Informatik (B)                              | -       | 4       | 4       | 6       | 4       |
| Informatik (Bakk.)                          | 4       | -       | -       | -       | -       |
| Informatik (M)                              | -       | 1       | 2       | 2       | 4       |
| Maschinenbau (B)                            | -       | -       | 3       | 3       | 3       |
| Maschinenbau                                | 1       | 2       | 2       | 3       | 2       |
| Technische Mathematik                       | 1       | -       | -       | -       | -       |
| Technische Physik                           | 1       | 1       | 2       | 1       | -       |
| Technische Physik (B)                       | -       | 1       | 1       | 1       | 1       |
| Technische Physik (Bakk.)                   | 1       | -       | -       | -       | -       |
| Telematik (B)                               | -       | -       | -       | 1       | 1       |
| Wirtschaftsingenieurwesen - Maschinenbau    | -       | 1       | 1       | 1       | 1       |
| Theologie                                   | 1       | -       | -       | -       | 2       |
| Katholische Fachtheologie                   | -       | -       | -       | -       | 1       |
| Philosophie an der Kath.-Theol.Fakultät     | 1       | -       | -       | -       | 1       |
| Veterinärmedizin                            | 2       | 2       | 1       | 1       | 1       |
| Sonstige Studienaktivitäten                 | 10      | 11      | 6       | 13      | 10      |
| Besuch einzelner Lehrveranstaltungen        | 1       | 2       | 1       | 1       | -       |
| Individuelles Diplomstudium                 | 2       | 1       | 1       | 1       | 1       |
| Universitätslehrgang                        | 7       | 8       | 4       | 11      | 9       |

Quelle: bmwf, Wien

**Erläuterung zur Tabelle:**

Gesamt: Studierende mit Wohnsitz vor Studienbeginn in Liechtenstein.

## Studienabschlüsse nach Studienfach, Staatsangehörigkeit und Geschlecht der Absolventen

Studienjahre 2008/09

Tabelle 15.3.5

|                                       | Gesamt    |           |          | Staatsangehörigkeit |           |          |          |          |          |          |          |          |
|---------------------------------------|-----------|-----------|----------|---------------------|-----------|----------|----------|----------|----------|----------|----------|----------|
|                                       |           |           |          | LI                  |           |          | CH       |          |          | EU       |          |          |
|                                       | Total     | Männer    | Frauen   | Total               | Männer    | Frauen   | Total    | Männer   | Frauen   | Total    | Männer   | Frauen   |
| <b>Gesamt</b>                         | <b>22</b> | <b>14</b> | <b>8</b> | <b>17</b>           | <b>12</b> | <b>5</b> | <b>2</b> | <b>1</b> | <b>1</b> | <b>3</b> | <b>1</b> | <b>2</b> |
| Geisteswissenschaften                 | 5         | 2         | 3        | 3                   | 1         | 2        | 1        | -        | 1        | 1        | 1        | -        |
| Philosophie (B)                       | 1         | 1         | -        | -                   | -         | -        | -        | -        | -        | 1        | 1        | -        |
| Politikwissenschaft                   | 1         | 1         | -        | 1                   | 1         | -        | -        | -        | -        | -        | -        | -        |
| Psychologie                           | 3         | -         | 3        | 2                   | -         | 2        | 1        | -        | 1        | -        | -        | -        |
| Medizin                               | 2         | 1         | 1        | 1                   | 1         | -        | -        | -        | -        | 1        | -        | 1        |
| Humanmedizin                          | 2         | 1         | 1        | 1                   | 1         | -        | -        | -        | -        | 1        | -        | 1        |
| Musik                                 | 2         | -         | 2        | 2                   | -         | 2        | -        | -        | -        | -        | -        | -        |
| Instrumental(Gesangs)pädagogik (B)    | 2         | -         | 2        | 2                   | -         | 2        | -        | -        | -        | -        | -        | -        |
| Naturwissenschaften                   | 3         | 3         | -        | 3                   | 3         | -        | -        | -        | -        | -        | -        | -        |
| Astronomie                            | 1         | 1         | -        | 1                   | 1         | -        | -        | -        | -        | -        | -        | -        |
| Biologie (B)                          | 1         | 1         | -        | 1                   | 1         | -        | -        | -        | -        | -        | -        | -        |
| Chemie                                | 1         | 1         | -        | 1                   | 1         | -        | -        | -        | -        | -        | -        | -        |
| Rechtswissenschaften                  | 2         | 2         | -        | 1                   | 1         | -        | 1        | 1        | -        | -        | -        | -        |
| Rechtswissenschaften                  | 2         | 2         | -        | 1                   | 1         | -        | 1        | 1        | -        | -        | -        | -        |
| Sozial- und Wirtschaftswissenschaften | 4         | 4         | -        | 4                   | 4         | -        | -        | -        | -        | -        | -        | -        |
| Betriebswirtschaft                    | 2         | 2         | -        | 2                   | 2         | -        | -        | -        | -        | -        | -        | -        |
| Volkswirtschaft                       | 1         | 1         | -        | 1                   | 1         | -        | -        | -        | -        | -        | -        | -        |
| Wirtschaftsrecht                      | 1         | 1         | -        | 1                   | 1         | -        | -        | -        | -        | -        | -        | -        |
| Technik                               | 2         | 2         | -        | 2                   | 2         | -        | -        | -        | -        | -        | -        | -        |
| Informatik (B)                        | 2         | 2         | -        | 2                   | 2         | -        | -        | -        | -        | -        | -        | -        |
| Sonstige Studienaktivitäten           | 2         | -         | 2        | 1                   | -         | 1        | -        | -        | -        | 1        | -        | 1        |
| Universitätslehrgang                  | 2         | -         | 2        | 1                   | -         | 1        | -        | -        | -        | 1        | -        | 1        |

Quelle: bmwf, Wien

### Erläuterung zur Tabelle:

Gesamt: Absolventen mit Wohnsitz vor Studienbeginn in Liechtenstein.

**Fünfjahresvergleich - Studienabschlüsse nach Studienfach**

Studienjahre 2004/05 bis 2008/09

Tabelle 15.3.6

|  | 2004/05   | 2005/06   | 2006/07   | 2007/08   | 2008/09   |
|--|-----------|-----------|-----------|-----------|-----------|
| <b>Gesamt</b>                                    | <b>15</b> | <b>13</b> | <b>13</b> | <b>14</b> | <b>22</b> |
| Bildende und angewandte Kunst                    | -         | -         | 1         | -         | -         |
| Bildende Kunst                                   | -         | -         | 1         | -         | -         |
| Geistes- und Naturwissenschaften                 | -         | 1         | -         | -         | -         |
| Dr.-Studium der Philosophie / Naturwiss.         | -         | 1         | -         | -         | -         |
| Geisteswissenschaften                            | 7         | 4         | 2         | 2         | 5         |
| Englisch UF                                      | 1         | -         | -         | -         | -         |
| Französisch UF                                   | -         | -         | -         | 1         | -         |
| Musikwissenschaft                                | -         | -         | -         | 1         | -         |
| Pädagogik  | -         | 1         | -         | -         | -         |
| Philosophie                                      | -         | -         | 1         | -         | -         |
| Philosophie (B)                                  | -         | -         | -         | -         | 1         |
| Politikwissenschaft                              | -         | 2         | -         | -         | 1         |
| Psychologie                                      | 2         | -         | -         | -         | 3         |
| Publizistik und Kommunikationswissensch. (Bakk.) | 1         | -         | -         | -         | -         |
| Russisch   | 1         | -         | -         | -         | -         |
| Soziologie (geistes-/kulturwiss.Stud.)           | 1         | -         | -         | -         | -         |
| Soziologie (geistes-/kulturwiss.Stud.) (Bakk.)   | 1         | -         | -         | -         | -         |
| Sprachwissenschaft                               | -         | 1         | -         | -         | -         |
| Volkskunde (M)                                   | -         | -         | 1         | -         | -         |
| Medizin  | 2         | 1         | 1         | -         | 2         |
| Humanmedizin                                     | 2         | 1         | -         | -         | 2         |
| Zahnmedizin                                      | -         | -         | 1         | -         | -         |
| Naturwissenschaften                              | 1         | 1         | 1         | 2         | 3         |
| Astronomie                                       | -         | -         | -         | -         | 1         |
| Bewegung und Sport UF                            | -         | -         | -         | 1         | -         |
| Biologie   | -         | -         | -         | 1         | -         |
| Biologie (B)                                     | -         | -         | -         | -         | 1         |
| Chemie   | -         | -         | -         | -         | 1         |
| Kultur- und Sozialanthropologie                  | 1         | -         | -         | -         | -         |
| Molekulare Biologie (B)                          | -         | -         | 1         | -         | -         |
| Pharmazie  | -         | 1         | -         | -         | -         |
| Rechtswissenschaften                             | 4         | 2         | 2         | 4         | 2         |
| Rechtswissenschaften                             | 4         | 2         | 2         | 4         | 2         |
| Sozial- und Wirtschaftswissenschaften            | -         | 1         | 4         | 4         | 4         |
| Betriebswirtschaft                               | -         | 1         | 2         | 2         | 2         |
| Internationale Betriebswirtschaft                | -         | -         | 1         | -         | -         |
| Sozialwirtschaft                                 | -         | -         | 1         | -         | -         |
| Volkswirtschaft                                  | -         | -         | -         | -         | 1         |
| Wirtschaftsrecht                                 | -         | -         | -         | -         | 1         |
| Wirtschaftswissenschaften                        | -         | -         | -         | 1         | -         |
| Wirtschaftswissenschaften (B)                    | -         | -         | -         | 1         | -         |
| Technik  | -         | 2         | 1         | 1         | 2         |
| Architektur                                      | -         | 2         | -         | 1         | -         |
| Informatik (B)                                   | -         | -         | 1         | -         | 2         |
| Sonstige Studienaktivitäten                      | 1         | 1         | 1         | 1         | 2         |
| Universitätslehrgang                             | 1         | 1         | 1         | 1         | 2         |
| Durchschnittsalter:                              |           | 28.5      | 28.5      | 30.8      | 27.3      |

Quelle: bmwf, Wien

**Erläuterung zur Tabelle:**

Gesamt: Studienabschlüsse der Studierenden mit Wohnsitz vor Studienbeginn in Liechtenstein.

## 15.4 Universitäten und Hochschulen in Deutschland

### Fünjahresvergleich - Studierende nach Universität bzw. Hochschule und Geschlecht

Wintersemester 2005/06 bis 2009/10

Tabelle 15.4.1

| Universität  | 2005/06   | 2006/07   | 2007/08   | 2008/09   | 2009/10   |                        |
|--|-----------|-----------|-----------|-----------|-----------|------------------------|
|  | Total     | Total     | Total     | Total     | Total     | Männer<br>Frauen       |
| <b>Gesamt</b>                                      | <b>19</b> | <b>21</b> | <b>21</b> | <b>25</b> | <b>28</b> | <b>10</b><br><b>18</b> |
| Intern. Fachhochschule, Bad Honnef-Bonn            | -         | -         | 1         | -         | -         | -                      |
| Humboldt-Universität, Berlin                       | 1         | 1         | 1         | 1         | 1         | -                      |
| Steinbeis-Hochschule, Berlin                       | -         | 1         | -         | -         | -         | -                      |
| Technische Universität, Berlin                     | 1         | 1         | 1         | 1         | 1         | -                      |
| Universität der Künste, Berlin                     | -         | -         | -         | -         | 1         | -                      |
| Universität, Bielefeld                             | 1         | -         | 2         | 4         | -         | -                      |
| Hochschule, Bremen                                 | -         | -         | -         | -         | -         | -                      |
| Technische Universität, Dresden                    | -         | -         | -         | -         | -         | -                      |
| Universität, Düsseldorf                            | 1         | 1         | -         | -         | -         | -                      |
| Priv. FH f. Ökonomie u. Mgmt, Essen                | 1         | 1         | 1         | 1         | 1         | -                      |
| Universität, Flensburg                             | -         | -         | -         | -         | -         | -                      |
| Fachhochschule, Flensburg                          | -         | -         | -         | -         | -         | -                      |
| Universität, Freiburg i.Br.                        | -         | -         | -         | -         | -         | -                      |
| Fachhochschule, Fulda                              | -         | 3         | -         | -         | -         | -                      |
| Fernuniversität, Hagen                             | 7         | 8         | 10        | 12        | 14        | 5                      |
| Universität, Hamburg                               | 1         | 1         | 1         | 1         | -         | -                      |
| Hochschule für Musik und Theater, Hannover         | -         | -         | 1         | 1         | 1         | -                      |
| Universität, Heidelberg                            | -         | -         | -         | -         | -         | -                      |
| Institut für Technologie, Karlsruhe                | -         | -         | -         | -         | 1         | -                      |
| Universität, Karlsruhe                             | 1         | 1         | 1         | 1         | -         | -                      |
| Fachhochschule, Konstanz                           | -         | -         | -         | 1         | 1         | -                      |
| Universität, Konstanz                              | -         | -         | -         | -         | -         | -                      |
| Musikhochschule, Lübeck                            | -         | -         | -         | 1         | 1         | 1                      |
| Fachhochschule, Mannheim                           | -         | -         | -         | -         | -         | -                      |
| Universität, München                               | 2         | 1         | 1         | -         | 2         | 1                      |
| Technische Universität, München                    | 1         | 1         | -         | -         | 3         | 2                      |
| Universität, Potsdam                               | -         | -         | 1         | -         | -         | -                      |
| Duale Hochschule Baden Württemberg, Stuttgart (FH) | -         | -         | -         | 1         | 1         | 1                      |
| Fachhochschule, Weihenstephan                      | 1         | -         | -         | -         | -         | -                      |
| Universität, Wuppertal                             | 1         | 1         | -         | -         | -         | -                      |

Statistisches Bundesamt, Wiesbaden

#### Erläuterung zur Tabelle:

Gesamt: Studierende mit Wohnsitz vor Studienbeginn in Liechtenstein.

## Fünfjahresvergleich - Studierende nach Fächergruppe, Studiengang und Geschlecht

Wintersemester 2005/06 bis 2009/10

Tabelle 15.4.2

| Studiengang  | 2005/06   | 2006/07   | 2007/08   | 2008/09   | 2009/10   |           |           |
|--|-----------|-----------|-----------|-----------|-----------|-----------|-----------|
|  | Total     | Total     | Total     | Total     | Männer    | Frauen    |           |
| <b>Gesamt</b>  | <b>19</b> | <b>21</b> | <b>21</b> | <b>25</b> | <b>28</b> | <b>10</b> | <b>17</b> |
| Agrar-, Forst- und Ernährungswissenschaften                                | 1         | -         | -         | -         | 1         | 1         | -         |
| Landespflege/Landschaftsgestaltung   | 1         | -         | -         | -         | -         | -         | -         |
| Brauwesen/Getränketechnologie  | -         | -         | -         | -         | 1         | 1         | -         |
| Humanmedizin   | -         | 1         | -         | -         | 2         | -         | 2         |
| Medizin (Allgemein-Medizin)  | -         | -         | -         | -         | 2         | -         | 2         |
| Pflegewissenschaft/-management   | -         | 1         | -         | -         | -         | -         | -         |
| Ingenieurwissenschaften  | 2         | 3         | 1         | 1         | 2         | 1         | 1         |
| Architektur  | -         | -         | -         | -         | -         | -         | -         |
| Druck- und Reproduktionstechnik  | 1         | 1         | -         | -         | -         | -         | -         |
| Elektrotechnik/Elektronik  | -         | 1         | -         | -         | 1         | 1         | -         |
| Maschinenbau/-wesen  | -         | -         | -         | -         | -         | -         | -         |
| Raumplanung  | 1         | 1         | 1         | 1         | 1         | -         | 1         |
| Kunst, Kunstwissenschaft   | -         | -         | 1         | 2         | 3         | 1         | 1         |
| Kunsterziehung   | -         | -         | -         | -         | 1         | -         | 1         |
| Kunstgeschichte, Kunstwissenschaft   | -         | -         | -         | -         | -         | -         | -         |
| Schauspiel   | -         | -         | 1         | 1         | 1         | -         | 1         |
| Gesang   | -         | -         | -         | 1         | 1         | 1         | -         |
| Mathematik, Naturwissenschaften  | 3         | 3         | 2         | 1         | 2         | 1         | 1         |
| Biochemie  | 1         | 1         | -         | -         | -         | -         | -         |
| Biologie   | 1         | -         | -         | -         | -         | -         | -         |
| Mathematik   | 1         | 2         | 2         | 1         | 2         | 1         | 1         |
| Rechts-, Wirtschafts- und Sozialwissenschaften                             | 7         | 7         | 7         | 9         | 8         | 4         | 4         |
| Betriebswirtschaftslehre   | -         | -         | -         | 1         | 1         | 1         | -         |
| Graphikdesign/Kommunikationsgestaltung                                     | -         | -         | -         | 1         | 1         | -         | 1         |
| Intern. Betriebswirtschaft/Management                                      | 1         | 3         | 1         | -         | 1         | -         | 1         |
| Politikwissenschaft/Politologie  | 1         | 2         | 1         | 2         | 1         | 1         | -         |
| Rechtswissenschaft   | 1         | -         | -         | -         | -         | -         | -         |
| Sozialwissenschaft   | 1         | 1         | -         | -         | -         | -         | -         |
| Touristik  | -         | -         | -         | -         | -         | -         | -         |
| Wirtschaftsingenieurwesen  | 1         | 1         | 1         | 1         | -         | -         | -         |
| Wirtschaftsingenieurwesen mit<br>wirtschaftswissenschaftlichem Schwerpunkt | -         | -         | -         | -         | 1         | -         | 1         |
| Wirtschaftswissenschaften  | 2         | -         | 4         | 4         | 3         | 2         | 1         |
| Sprach- und Kulturwissenschaften   | 6         | 7         | 10        | 12        | 10        | 2         | 8         |
| Archäologie  | -         | -         | -         | -         | 1         | 1         | -         |
| Allgemeine Literaturwissenschaft   | 1         | 1         | 2         | 3         | 1         | -         | 1         |
| Erziehungswissenschaft (Pädagogik)   | -         | 1         | 1         | 2         | 3         | -         | 3         |
| Geistigbehindertenpädagogik/Prakt.-Bildbaren-Päd.                          | -         | -         | -         | -         | -         | -         | -         |
| Germanistik/Deutsch  | 1         | 1         | 1         | -         | 1         | -         | 1         |
| Interdisziplin. Studien (Sprach- und Kulturwiss.)                          | 1         | 1         | 2         | 3         | 3         | -         | 3         |
| Katholische Theologie, -Religionslehre                                     | -         | -         | -         | -         | -         | -         | -         |
| Philosophie  | 1         | 1         | 1         | 1         | 1         | 1         | -         |
| Psychologie  | -         | -         | -         | 2         | -         | -         | -         |
| Religionswissenschaft  | -         | -         | 1         | -         | -         | -         | -         |
| Romanistik (Romanische Philologie, Einzelspr. a.n.g.)                      | 1         | 1         | 1         | -         | -         | -         | -         |
| Sinologie/Koreanistik  | -         | 1         | 1         | 1         | -         | -         | -         |
| Völkerkunde (Ethnologie)   | 1         | -         | -         | -         | -         | -         | -         |

Statistisches Bundesamt, Wiesbaden

### Erläuterungen zur Tabelle:

Gesamt: Studierende mit Wohnsitz vor Studienbeginn in Liechtenstein.

Gesamt: Aus Datenschutzgründen können keine Angaben zu den liechtensteinischen Absolventen an deutschen Hochschulen gemacht werden.

## 16 Erwachsenenbildung

## Fünfjahresvergleich - Kurse und Lektionen

Kursjahre 2005 bis 2009

Tabelle 16.1

| Themenbereiche              | Anzahl Kurse |            |              |            |            | Anzahl Lektionen |               |               |               |               |
|-----------------------------|--------------|------------|--------------|------------|------------|------------------|---------------|---------------|---------------|---------------|
|                             | 2005         | 2006       | 2007         | 2008       | 2009       | 2005             | 2006          | 2007          | 2008          | 2009          |
| <b>Alle Kurse</b>           | <b>809</b>   | <b>811</b> | <b>1 012</b> | <b>855</b> | <b>863</b> | <b>11 437</b>    | <b>11 953</b> | <b>15 709</b> | <b>11 753</b> | <b>10 096</b> |
| Erwachsenenbildung          | 282          | 295        | 319          | 459        | 533        | 2 466            | 2 637         | 3 417         | 4 671         | 6 037         |
| Geisteswissenschaften       | 68           | 70         | 100          | 109        | 176        | 626              | 649           | 984           | 1 296         | 2 058         |
| Sozialwissenschaften        | 16           | 27         | 23           | 14         | 9          | 153              | 179           | 172           | 36            | 112           |
| Naturwissenschaften         | 5            | 8          | 7            | 22         | 5          | 11               | 16            | 16            | 101           | 33            |
| Pädagogik                   | 27           | 24         | 31           | 39         | 104        | 202              | 175           | 343           | 290           | 1 118         |
| Humanwissenschaften         | 47           | 78         | 52           | 61         | 58         | 323              | 620           | 627           | 585           | 516           |
| Wirtschaft und Gesellschaft | 27           | 11         | 6            | 7          | 13         | 173              | 70            | 42            | 38            | 38            |
| Gesundheit                  | 92           | 77         | 100          | 207        | 168        | 978              | 928           | 1 233         | 2 325         | 2 162         |
| Computer, Sprachen          | 222          | 222        | 246          | 142        | 92         | 6 293            | 6 911         | 8 700         | 4 875         | 2 958         |
| Freizeit                    | 305          | 294        | 447          | 254        | 238        | 2 678            | 2 405         | 3 592         | 2 207         | 1 101         |

Quelle: Stiftung Erwachsenenbildung Liechtenstein

### Erläuterung zu der Tabelle:

Die Daten der Erwachsenenbildung beinhalten nur von der Stiftung Erwachsenenbildung geförderte Veranstalter. Da seit 2008 nur mehr gemeinnützige Institutionen unterstützt und andere Veranstalter nicht mehr berücksichtigt werden, sind die Angaben ab 2008 nur eingeschränkt mit den Vorjahren vergleichbar.

## Fünffjahresvergleich - Teilnehmer

Kursjahre 2005 bis 2009

Tabelle 16.2

| Themenbereiche              | Anzahl Teilnehmer |               |               |               |               |
|-----------------------------|-------------------|---------------|---------------|---------------|---------------|
|                             | 2005              | 2006          | 2007          | 2008          | 2009          |
| <b>Alle Kurse</b>           | <b>10 722</b>     | <b>10 567</b> | <b>12 623</b> | <b>10 742</b> | <b>11 886</b> |
| Erwachsenenbildung          | 6 000             | 5 967         | 7 052         | 7 787         | 9 244         |
| Geisteswissenschaften       | 1 684             | 1 773         | 2 279         | 2 207         | 3 921         |
| Sozialwissenschaften        | 388               | 671           | 709           | 495           | 466           |
| Naturwissenschaften         | 162               | 397           | 252           | 299           | 124           |
| Pädagogik                   | 524               | 394           | 624           | 543           | 1 213         |
| Humanwissenschaften         | 1 021             | 1 563         | 1 571         | 1 617         | 1 396         |
| Wirtschaft und Gesellschaft | 750               | 142           | 60            | 144           | 400           |
| Gesundheit                  | 1 471             | 1 027         | 1 557         | 2 482         | 1 724         |
| Computer, Sprachen          | 1 515             | 1 589         | 1 755         | 916           | 821           |
| Freizeit                    | 3 207             | 3 011         | 3 816         | 2 039         | 1 821         |

Quelle: Stiftung Erwachsenenbildung Liechtenstein

## Fünffjahresvergleich - Veranstalter und Teilnehmerlektionen

Kursjahre 2005 und 2009

Tabelle 16.3

| Veranstalter/Teilnehmerlektionen | 2005 | 2006 | 2007 | 2008 | 2009 |
|----------------------------------|------|------|------|------|------|
| Gesamt Veranstalter              | 13   | 12   | 11   | 9    | 8    |

Quelle: Stiftung Erwachsenenbildung Liechtenstein

### Erläuterung zu den Tabellen:

Die Daten der Erwachsenenbildung beinhalten nur von der Stiftung Erwachsenenbildung geförderte Veranstalter. Da seit 2008 nur mehr gemeinnützige Institutionen unterstützt und andere Veranstalter nicht mehr berücksichtigt werden, sind die Angaben ab 2008 nur eingeschränkt mit den Vorjahren vergleichbar.



## 17 Liechtensteinische Musikschule

## Musikschüler, Unterrichtsstunden und Unterrichtende

Berichtszeitraum: 2. Semester 2009/10

Tabelle 17.1

| Gesamt Musikschüler<br>(ohne Doppelbelegung) | Unterrichtsstunden<br>pro Woche | Unterrichtende |                |                          |
|--|---------------------------------|----------------|----------------|--------------------------|
|  |                                 | Hauptlehrer    | Teilzeitlehrer | Praktikanten / Aushilfen |
| 2 295  | 1 520                           | 16             | 70             | 3                        |

Quelle: Liecht. Musikschule

## Einzelunterricht nach Instrument und Alterskategorie

Berichtszeitraum: 2. Semester 2009/10

Tabelle 17.2

|                      | Gesamt       | Erwachsene | Jugendliche  |
|----------------------|--------------|------------|--------------|
| <b>Gesamt Einzel</b> | <b>2 140</b> | <b>500</b> | <b>1 640</b> |
| Akkordeon            | 73           | 36         | 37           |
| Bariton              | 1            | -          | 1            |
| Cello                | 36           | 11         | 25           |
| E-Bass               | 27           | 9          | 18           |
| E-Gitarre            | 36           | 5          | 31           |
| Fagott               | 12           | 6          | 6            |
| Flügelhorn           | 2            | 1          | 1            |
| Gesang Klassisch     | 164          | 144        | 20           |
| Gitarre              | 220          | 47         | 173          |
| Hackbrett            | 18           | 1          | 17           |
| Harfe                | 17           | 4          | 13           |
| Horn                 | 62           | 8          | 54           |
| Jazz-Piano           | 12           | 5          | 7            |
| J-P-R-Gesang         | 50           | 12         | 38           |
| Jugendstimmbildung   | 33           | -          | 33           |
| Keyboard             | 157          | 14         | 143          |
| Klarinette           | 136          | 13         | 123          |
| Klavier              | 348          | 76         | 272          |
| Kontrabass           | 8            | 6          | 2            |
| Korrepetition        | 2            | 2          | -            |
| Oboe                 | 12           | 7          | 5            |
| Orgel                | 6            | 5          | 1            |
| Posaune              | 32           | 4          | 28           |
| Querflöte            | 140          | 12         | 128          |
| Saxophon             | 87           | 17         | 70           |
| Schlagzeug           | 86           | 10         | 76           |
| Soloblockflöte       | 133          | 11         | 122          |
| Tenorhorn            | 4            | 4          | -            |
| Theorie              | 5            | 3          | 2            |
| Trompete             | 70           | 3          | 67           |
| Viola                | 4            | -          | 4            |
| Violine              | 127          | 10         | 117          |
| Zither               | 20           | 14         | 6            |

Quelle: Liecht. Musikschule

## Gruppenunterricht nach Instrument und Alterskategorie

Berichtszeitraum: 2. Semester 2009/10

Tabelle 17.3

|                       | Gesamt     | Erwachsene | Jugendliche |
|-----------------------|------------|------------|-------------|
| <b>Gesamt Gruppen</b> | <b>513</b> | <b>102</b> | <b>411</b>  |
| Blockflöte/Gruppe     | 136        | 1          | 135         |
| E-Gitarre             | 2          | -          | 2           |
| Eltern-Kind-Musik     | 29         | 29         | -           |
| Ensemble              | 181        | 54         | 127         |
| Gesang                | 2          | -          | 2           |
| Gitarre               | 6          | -          | 6           |
| Harfe                 | 4          | 2          | 2           |
| Jugendstimmbildung    | 20         | -          | 20          |
| J-P-R-Gesang          | 8          | -          | 8           |
| Keyboard              | 2          | -          | 2           |
| Klarinette            | 3          | -          | 3           |
| Klavier               | 2          | 2          | -           |
| Musik. Früherz.       | 72         | -          | 72          |
| Musiz.für Kinder      | 16         | -          | 16          |
| Querflöte             | 2          | -          | 2           |
| Sing mit              | 7          | -          | 7           |
| Stimmbildung          | 8          | 8          | -           |
| Theorie               | 1          | 1          | -           |
| Violine               | 4          | -          | 4           |
| Violine Früherz.      | 3          | -          | 3           |
| Zither                | 5          | 5          | -           |

Quelle: Liecht. Musikschule

## 18 Übertritte und Pflichtschulabgänger

## Übertritte von der Primarstufe in die Sekundarstufe I

Jahre 2002 bis 2010

Tabelle 18.1

| Übertrittsjahr /<br>Primarschulregion | von den Primarschulen |     |     | >   | in Oberschulen |    |     | in Real-/<br>Sekundarschulen |     |     | in Gymnasien |    |    |
|---------------------------------------|-----------------------|-----|-----|-----|----------------|----|-----|------------------------------|-----|-----|--------------|----|----|
|                                       | Total                 | Kn  | Md  |     | Total          | Kn | Md  | Total                        | Kn  | Md  | Total        | Kn | Md |
| Sommer 2002                           | 425                   | 211 | 214 | 110 | 57             | 53 | 200 | 101                          | 99  | 115 | 53           | 62 |    |
| Anteil                                | 100%                  |     |     | 26% |                |    | 47% |                              |     | 27% |              |    |    |
| Sommer 2003                           | 387                   | 194 | 193 | 115 | 62             | 53 | 181 | 83                           | 98  | 91  | 49           | 42 |    |
| Anteil                                | 100%                  |     |     | 30% |                |    | 47% |                              |     | 23% |              |    |    |
| Sommer 2004                           | 402                   | 197 | 205 | 114 | 65             | 49 | 201 | 101                          | 100 | 87  | 31           | 56 |    |
| Anteil                                | 100%                  |     |     | 28% |                |    | 49% |                              |     | 21% |              |    |    |
| Sommer 2005                           | 413                   | 205 | 208 | 115 | 60             | 55 | 202 | 107                          | 95  | 96  | 38           | 58 |    |
| Anteil                                | 100%                  |     |     | 28% |                |    | 49% |                              |     | 23% |              |    |    |
| Sommer 2006                           | 384                   | 188 | 196 | 109 | 50             | 59 | 176 | 91                           | 85  | 99  | 47           | 52 |    |
| Anteil                                | 100%                  |     |     | 28% |                |    | 46% |                              |     | 26% |              |    |    |
| Sommer 2007                           | 430                   | 214 | 216 | 106 | 49             | 57 | 217 | 113                          | 104 | 107 | 52           | 55 |    |
| Anteil                                | 100%                  |     |     | 25% |                |    | 50% |                              |     | 25% |              |    |    |
| Sommer 2008                           | 411                   | 211 | 200 | 105 | 49             | 56 | 209 | 113                          | 96  | 97  | 49           | 48 |    |
| Anteil                                | 100%                  |     |     | 26% |                |    | 51% |                              |     | 24% |              |    |    |
| Sommer 2009                           | 392                   | 189 | 203 | 94  | 45             | 49 | 215 | 106                          | 109 | 83  | 38           | 45 |    |
| Anteil                                | 100%                  |     |     | 24% |                |    | 55% |                              |     | 21% |              |    |    |
| Sommer 2010                           | 405                   | 191 | 214 | 96  | 53             | 43 | 218 | 94                           | 124 | 91  | 44           | 47 |    |
| Anteil                                | 100%                  |     |     | 24% |                |    | 54% |                              |     | 22% |              |    |    |
| im Oberland                           | 258                   | 122 | 136 | 57  | 34             | 23 | 137 | 56                           | 81  | 64  | 32           | 32 |    |
| Anteil                                | 100%                  |     |     | 22% |                |    | 53% |                              |     | 25% |              |    |    |
| im Unterland                          | 147                   | 69  | 78  | 39  | 19             | 20 | 81  | 38                           | 43  | 27  | 12           | 15 |    |
| Anteil                                | 100%                  |     |     | 27% |                |    | 55% |                              |     | 18% |              |    |    |

Quelle: Schulamt

**Pflichtschulabgänger - Berufswahl und Weiterbildung**

Jahre 2005 bis 2010

Tabelle 18.2

| Austrittsjahr/Schulart  | nach   |           |                             |                                |   |                               |   |                                   |
|---|--------|-----------|-----------------------------|--------------------------------|---|-------------------------------|---|-----------------------------------|
|   | Gesamt | Gymnasien | Mittelschulen<br>im Ausland | Lehre,<br>Anlehre,<br>Vorlehre | Fachschulen/<br>Berufsbildung/<br>Vollzeitschulen | Freiwilliges 10.<br>Schuljahr | Praktikum,<br>Sozialjahr,<br>Sprach-,<br>Auslandauf-<br>enthalte,<br>Vorkurse | Keine<br>Ausbildung,<br>Unbekannt |
| Sommer 2005   |        |           |                             |                                |   |                               |   |                                   |
| von Pflichtschulen  | 468    | 97        | 16                          | 218                            | 51  | 70                            | 12  | 4                                 |
| Sommer 2006   |        |           |                             |                                |   |                               |   |                                   |
| von Pflichtschulen  | 501    | 127       | 33                          | 217                            | 31  | 71                            | 8   | 14                                |
| Sommer 2007   |        |           |                             |                                |   |                               |   |                                   |
| von Pflichtschulen  | 433    | 99        | 8                           | 201                            | 42  | 65                            | 14  | 4                                 |
| Sommer 2008   |        |           |                             |                                |   |                               |   |                                   |
| von Pflichtschulen  | 465    | 98        | 12                          | 218                            | 38  | 75                            | 14  | 10                                |
| Sommer 2009   |        |           |                             |                                |   |                               |   |                                   |
| von Pflichtschulen  | 469    | 126       | 17                          | 209                            | 9   | 68                            | 25  | 15                                |
| Sommer 2010   |        |           |                             |                                |   |                               |   |                                   |
| von Pflichtschulen (inkl.<br>Freiwilliges 10. Schuljahr)          | 440    | 131       | 5                           | 211                            | 16  | 48                            | 20  | 9                                 |
| von Oberschulen   | 91     | -         | 1                           | 54                             | 2   | 24                            | 10  | -                                 |
| von Realschulen, Freiwilliges 10.<br>Schuljahr, Formatio, Waldorf | 226    | 13        | 4                           | 156                            | 12  | 22                            | 10  | 9                                 |
| von Liecht. Gymnasium,<br>Unterstufe                              | 123    | 118       | -                           | 1                              | 2   | 2                             | -   | -                                 |

Quelle: Amt für Berufsbildung und Berufsberatung

**Erläuterung zur Tabelle:**

Fachschulen: Die Kategorie wurde 2008 geändert und wird deshalb neu mit den Begriffen Berufsbildung/Vollzeitschulen ergänzt.

Praktikum: Die Kategorie wurde 2008 geändert, neu sind darin auch die Personen enthalten, die Brückenangebote und Praktische Zwischenlösungen gewählt haben.

## 19 Öffentliche Finanzen im Bildungsbereich



## Laufende Rechnungen von Land und Gemeinden nach Aufwand- und Ertragsart

Rechnungsjahr 2009

Tabelle 19.1

|  | Gesamt CHF         | Land CHF           | Gemeinden CHF     |
|--|--------------------|--------------------|-------------------|
| <b>Gesamt laufende Rechnungen</b>                    | <b>164 660 437</b> | <b>134 827 363</b> | <b>29 833 075</b> |
| Laufende Aufwendungen                                | 174 087 712        | 142 876 432        | 31 211 280        |
| 30 Personalaufwand                                   | 91 087 698         | 68 761 586         | 22 326 112        |
| 302 Lehrkräfte                                       | 74 289 763         | 56 253 685         | 18 036 078        |
| 300 Behörden, Kommissionen, Richter                  | 852 387            | 802 070            | 50 317            |
| 301 Verwaltungs- u. Betriebspersonal                 | 15 945 547         | 11 705 830         | 4 239 717         |
| 31 Sachaufwand                                       | 23 873 234         | 16 926 150         | 6 947 084         |
| 310 Büro- und Schulmaterial, Drucksachen             | 4 818 486          | 3 420 070          | 1 398 416         |
| 311 Mobilien, Maschinen, Fahrzeuge                   | 477 200            | -                  | 477 200           |
| 312 Wasser, Energie, Heizung                         | 4 606 386          | 3 422 712          | 1 183 674         |
| 314 Dienstleistungen Dritter für baulichen Unterhalt | 9 265 938          | 7 221 889          | 2 044 048         |
| 316 Mieten   | 1 250 416          | 1 194 732          | 55 685            |
| 318 Restlicher Sachaufwand                           | 3 454 810          | 1 666 748          | 1 788 062         |
| 32 Übrige laufende Aufwendungen                      | 59 126 780         | 57 188 696         | 1 938 083         |
| 363 Eigene Beiträge, Eigene Anstalten                | 939 700            | 939 700            | -                 |
| 364 Eigene Beiträge, Gemischtw. Unternehmungen       | 16 764 135         | 15 130 300         | 1 633 834         |
| 365 Eigene Beiträge, Private Institutionen           | 4 999 668          | 4 889 215          | 110 453           |
| 366 Eigene Beiträge, Private Haushalte               | 12 170 203         | 12 116 236         | 53 967            |
| 367 Eigene Beiträge, Ausland                         | 24 114 245         | 24 113 245         | 1 000             |
| 390 Interne Verrechnungen                            | 138 830            | -                  | 138 830           |
| Laufende Erträge                                     | 9 427 274          | 8 049 069          | 1 378 205         |
| 40 Erträge, Rückerstattungen, Übrige Einnahmen       | 9 427 274          | 8 049 069          | 1 378 205         |
| 420 Liegenschaftserträge, Gebühren                   | 669 152            | -                  | 669 152           |
| 430 Rückerstattungen                                 | 8 700 432          | 8 049 069          | 651 363           |
| 450 Rückerstattungen von Gemeinwesen                 | 16 720             | -                  | 16 720            |
| 490 Interne Verrechnungen                            | 40 970             | -                  | 40 970            |

Quelle: Landes- und Gemeinderechnungen

### Erläuterung zur Tabelle:

Personalaufwand: Beitragszahlungen für Gehaltsleistungen zwischen Land und Gemeinden wurden dem Personalaufwand direkt zugeordnet.

## Laufende Rechnungen von Land und Gemeinden nach Schul- bzw. Kostenart

Rechnungsjahr 2009

Tabelle 19.2

| Laufende Rechnungen                            | Gesamt CHF         | Land CHF           | Gemeinden CHF     |
|--|--------------------|--------------------|-------------------|
| <b>Gesamt laufende Rechnungen</b>              | <b>164 660 437</b> | <b>134 827 362</b> | <b>29 833 075</b> |
| Kindergärten                                   | 8 828 403          | 3 322 905          | 5 505 498         |
| 30 Personalaufwand                             | 7 018 384          | 3 322 905          | 3 695 480         |
| 31 Sachaufwand                                 | 1 234 984          | -                  | 1 234 984         |
| 32 Übrige laufende Aufwendungen                | 626 777            | -                  | 626 777           |
| 40 Erträge, Rückerstattungen, Übrige Einnahmen | -51 743            | -                  | -51 743           |
| Primarschulen                                  | 37 136 534         | 14 166 430         | 22 970 105        |
| 30 Personalaufwand                             | 32 436 295         | 14 166 430         | 18 269 865        |
| 31 Sachaufwand                                 | 5 593 991          | -                  | 5 593 991         |
| 32 Übrige laufende Aufwendungen                | 212 843            | -                  | 212 843           |
| 40 Erträge, Rückerstattungen, Übrige Einnahmen | -1 106 594         | -                  | -1 106 594        |
| Oberschulen                                    | 11 048 512         | 11 048 512         | -                 |
| 30 Personalaufwand                             | 10 601 725         | 10 601 725         | -                 |
| 31 Sachaufwand                                 | 446 787            | 446 787            | -                 |
| Realschulen                                    | 13 193 271         | 13 193 271         | -                 |
| 30 Personalaufwand                             | 12 369 407         | 12 369 407         | -                 |
| 31 Sachaufwand                                 | 823 864            | 823 864            | -                 |
| Liecht. Gymnasium                              | 14 826 577         | 14 826 577         | -                 |
| 30 Personalaufwand                             | 13 846 515         | 13 846 515         | -                 |
| 31 Sachaufwand                                 | 980 062            | 980 062            | -                 |
| Freiwilliges 10. Schuljahr                     | 1 832 481          | 1 832 481          | -                 |
| 30 Personalaufwand                             | 1 699 134          | 1 699 134          | -                 |
| 31 Sachaufwand                                 | 133 347            | 133 347            | -                 |
| Sonderschulung                                 | 2 835 500          | 1 626 735          | 1 208 765         |
| 30 Personalaufwand                             | 331 426            | -                  | 331 426           |
| 31 Sachaufwand                                 | 93 168             | -                  | 93 168            |
| 32 Übrige laufende Aufwendungen                | 8 141 090          | 7 148 700          | 992 390           |
| 40 Erträge, Rückerstattungen, Übrige Einnahmen | -5 730 184         | -5 521 966         | -208 219          |
| Diverse Schulen                                | 1 394 967          | 1 394 967          | -                 |
| 32 Übrige laufende Aufwendungen                | 1 394 967          | 1 394 967          | -                 |
| Berufsbildung                                  | 13 272 206         | 13 272 206         | -                 |
| 30 Personalaufwand                             | 1 629 320          | 1 629 320          | -                 |
| 31 Sachaufwand                                 | 96 983             | 96 983             | -                 |
| 32 Übrige laufende Aufwendungen                | 11 695 903         | 11 695 903         | -                 |
| 40 Erträge, Rückerstattungen, Übrige Einnahmen | -150 000           | -150 000           | -                 |
| Kunstschule                                    | 457 129            | 457 129            | -                 |
| 32 Übrige laufende Aufwendungen                | 457 129            | 457 129            | -                 |
| Lehrerausbildung                               | 24 000             | 24 000             | -                 |
| 32 Übrige laufende Aufwendungen                | 24 000             | 24 000             | -                 |
| Berufsmittelschule                             | 505 110            | 505 110            | -                 |
| 30 Personalaufwand                             | 1 271 011          | 1 271 011          | -                 |
| 31 Sachaufwand                                 | 82 527             | 82 527             | -                 |
| 40 Erträge, Rückerstattungen, Übrige Einnahmen | -848 428           | -848 428           | -                 |
| Fachhochschulen                                | 3 805 286          | 3 805 286          | -                 |
| 32 Übrige laufende Aufwendungen                | 3 805 286          | 3 805 286          | -                 |
| Hochschule Liechtenstein                       | 8 288 000          | 8 288 000          | -                 |
| 32 Übrige laufende Aufwendungen                | 8 288 000          | 8 288 000          | -                 |
| Universitäten                                  | 5 595 700          | 5 595 700          | -                 |
| 32 Übrige laufende Aufwendungen                | 5 595 700          | 5 595 700          | -                 |

v

| Laufende Rechnungen                            | Gesamt CHF | Land CHF   | Gemeinden CHF |
|--|------------|------------|---------------|
| Grundlagenforschung                            | 2 150 000  | 2 150 000  | -             |
| 32 Übrige laufende Aufwendungen                | 2 150 000  | 2 150 000  | -             |
| Musikschule                                    | 6 518 770  | 6 475 171  | 43 599        |
| 30 Personalaufwand                             | 26 822     | -          | 26 822        |
| 31 Sachaufwand                                 | 39 105     | -          | 39 105        |
| 32 Übrige laufende Aufwendungen                | 6 479 171  | 6 475 171  | 4 000         |
| 40 Erträge, Rückerstattungen, Übrige Einnahmen | -26 328    | -          | -26 328       |
| Erwachsenenbildung                             | 1 450 000  | 1 450 000  | -             |
| 32 Übrige laufende Aufwendungen                | 1 450 000  | 1 450 000  | -             |
| Internationale Programme                       | 1 054 609  | 1 054 609  | -             |
| 32 Übrige laufende Aufwendungen                | 1 054 609  | 1 054 609  | -             |
| Stipendien                                     | 5 613 461  | 5 613 461  | -             |
| 32 Übrige laufende Aufwendungen                | 5 613 461  | 5 613 461  | -             |
| Schulamt                                       | 5 765 524  | 5 765 524  | -             |
| 30 Personalaufwand                             | 5 632 402  | 5 632 402  | -             |
| 31 Sachaufwand                                 | 133 121    | 133 121    | -             |
| Amtlicher Lehrmittelverlag                     | 103 535    | 103 535    | -             |
| 31 Sachaufwand                                 | 781 046    | 781 046    | -             |
| 40 Erträge, Rückerstattungen, Übrige Einnahmen | -677 511   | -677 511   | -             |
| Allgemeine Ausgaben                            | 4 751 666  | 4 751 666  | -             |
| 30 Personalaufwand                             | 1 170 711  | 1 170 711  | -             |
| 31 Sachaufwand                                 | 1 617 886  | 1 617 886  | -             |
| 32 Übrige laufende Aufwendungen                | 2 035 769  | 2 035 769  | -             |
| 40 Erträge, Rückerstattungen, Übrige Einnahmen | -72 700    | -72 700    | -             |
| Übriges Bildungswesen                          | 105 108    | -          | 105 108       |
| 30 Personalaufwand                             | 2 519      | -          | 2 519         |
| 31 Sachaufwand                                 | 515        | -          | 515           |
| 32 Übrige laufende Aufwendungen                | 102 074    | -          | 102 074       |
| Liegenschaftsverwaltung im Bildungsbereich     | 13 604 878 | 13 604 878 | -             |
| 30 Personalaufwand                             | 2 397 965  | 2 397 965  | -             |
| 31 Sachaufwand                                 | 11 206 913 | 11 206 913 | -             |
| Hallenbad Schulzentrum Unterland               | 346 076    | 346 076    | -             |
| 30 Personalaufwand                             | 415 385    | 415 385    | -             |
| 31 Sachaufwand                                 | 542 012    | 542 012    | -             |
| 40 Erträge, Rückerstattungen, Übrige Einnahmen | -611 321   | -611 321   | -             |
| Jugendhaus Malbun                              | 153 132    | 153 132    | -             |
| 30 Personalaufwand                             | 238 675    | 238 675    | -             |
| 31 Sachaufwand                                 | 81 601     | 81 601     | -             |
| 40 Erträge, Rückerstattungen, Übrige Einnahmen | -167 144   | -167 144   | -             |

Quelle: Landes- und Gemeinderechnungen

**Erläuterung zur Tabelle:**

Personalaufwand: Beitragszahlungen für Gehaltsleistungen zwischen Land und Gemeinden wurden dem Personalaufwand direkt zugeordnet.

## Fünffjahresvergleich - Laufende Rechnungen von Land und Gemeinden nach Aufwand- und Ertragsart

Rechnungsjahre 2005 bis 2009

Tabelle 19.3

| Laufende Rechnungen                                  | 2005 / CHF         | 2006 / CHF         | 2007 / CHF         | 2008 / CHF         | 2009 / CHF         |
|--|--------------------|--------------------|--------------------|--------------------|--------------------|
| <b>Gesamt laufende Rechnungen</b>                    | <b>140 121 555</b> | <b>138 988 435</b> | <b>144 507 571</b> | <b>152 577 925</b> | <b>164 660 437</b> |
| Laufende Aufwendungen                                | 147 269 515        | 147 726 659        | 153 377 814        | 161 370 235        | 174 087 712        |
| 30 Personalaufwand                                   | 79 610 277         | 79 581 985         | 82 152 578         | 83 836 228         | 91 087 698         |
| 302 Lehrkräfte                                       | 67 695 571         | 66 904 331         | 68 419 403         | 68 930 620         | 74 289 763         |
| 300 Behörden, Kommissionen, Richter                  | 217 946            | 206 876            | 231 622            | 238 256            | 852 387            |
| 301 Verwaltungs- u. Betriebspersonal                 | 11 696 760         | 12 470 779         | 13 501 553         | 14 667 352         | 15 945 547         |
| 31 Sachaufwand                                       | 17 195 553         | 15 792 838         | 18 496 775         | 20 308 479         | 23 873 234         |
| 310 Büro- und Schulmaterial, Drucksachen             | 3 552 162          | 3 533 226          | 3 731 517          | 4 484 459          | 4 818 486          |
| 311 Mobilien, Maschinen, Fahrzeuge                   | 236 545            | 319 394            | 285 055            | 395 339            | 477 200            |
| 312 Wasser, Energie, Heizung                         | 4 542 054          | 4 163 436          | 4 469 459          | 4 991 466          | 4 606 386          |
| 314 Dienstleistungen Dritter für baulichen Unterhalt | 4 403 274          | 2 989 553          | 5 187 482          | 5 024 224          | 9 265 938          |
| 316 Mieten   | 885 790            | 1 105 861          | 1 086 019          | 1 146 645          | 1 250 416          |
| 318 Restlicher Sachaufwand                           | 3 575 728          | 3 681 369          | 3 737 243          | 4 266 344          | 3 454 810          |
| 32 Übrige laufende Aufwendungen                      | 50 463 685         | 52 351 836         | 52 728 462         | 57 225 528         | 59 126 780         |
| 361 Eigene Beiträge, Gemeinden                       | -                  | -                  | 116 870            | -                  | -                  |
| 363 Eigene Beiträge, Eigene Anstalten                | 113 507            | -                  | -                  | 705 600            | 939 700            |
| 364 Eigene Beiträge, Gemischtw. Unternehmungen       | 14 491 263         | 14 863 148         | 15 267 167         | 15 987 668         | 16 764 135         |
| 365 Eigene Beiträge, Private Institutionen           | 4 061 423          | 4 378 204          | 4 116 809          | 4 035 841          | 4 999 668          |
| 366 Eigene Beiträge, Private Haushalte               | 12 249 209         | 12 488 504         | 12 977 708         | 12 191 014         | 12 170 203         |
| 367 Eigene Beiträge, Ausland                         | 19 404 390         | 20 488 556         | 20 134 638         | 24 166 318         | 24 114 245         |
| 380 Einlagen in Spezial- und Vorfinanzierungen       | -                  | -                  | -                  | -                  | -                  |
| 390 Interne Verrechnungen                            | 143 893            | 133 424            | 115 271            | 139 087            | 138 830            |
| Laufende Erträge                                     | 7 147 960          | 8 738 224          | 8 870 243          | 8 792 310          | 9 427 274          |
| 40 Erträge, Rückerstattungen, Übrige Einnahmen       | 7 147 960          | 8 738 224          | 8 870 243          | 8 792 310          | 9 427 274          |
| 420 Liegenschaftserträge, Gebühren                   | 283 870            | 463 000            | 470 394            | 563 977            | 669 152            |
| 430 Rückerstattungen                                 | 6 832 657          | 8 237 817          | 8 341 678          | 8 169 400          | 8 700 432          |
| 450 Rückerstattungen von Gemeinwesen                 | 18 961             | 21 469             | 23 205             | 23 980             | 16 720             |
| 490 Interne Verrechnungen                            | 12 473             | 15 937             | 34 966             | 34 952             | 40 970             |

Quelle: Landes- und Gemeinderechnungen

### Erläuterung zur Tabelle:

Personalaufwand: Beitragszahlungen für Gehaltsleistungen zwischen Land und Gemeinden wurden dem Personalaufwand direkt zugeordnet.

## Fünffjahresvergleich - Laufende Rechnungen von Land und Gemeinden nach Schul- bzw. Kostenart

Rechnungsjahre 2005 bis 2009

Tabelle 19.4

| Laufende Rechnungen                                    | 2005 / CHF         | 2006 / CHF         | 2007 / CHF         | 2008 / CHF         | 2009 / CHF         |
|--|--------------------|--------------------|--------------------|--------------------|--------------------|
| <b>Gesamt laufende Rechnungen - Land und Gemeinden</b> | <b>140 121 555</b> | <b>138 988 435</b> | <b>144 507 571</b> | <b>152 577 924</b> | <b>164 660 437</b> |
| Kindergärten   | 6 933 505          | 7 226 163          | 7 358 369          | 7 828 146          | 8 828 403          |
| 30 Personalaufwand                                     | 5 935 043          | 6 147 897          | 6 160 066          | 6 028 568          | 7 018 384          |
| 31 Sachaufwand   | 975 870            | 1 045 547          | 1 141 194          | 1 284 599          | 1 234 984          |
| 32 Übrige laufende Aufwendungen                        | 42 611             | 57 891             | 114 854            | 548 869            | 626 777            |
| 40 Erträge, Rückerstattungen, Übrige Einnahmen         | -20 019            | -25 172            | -57 746            | -33 890            | -51 743            |
| Primarschulen  | 31 816 254         | 31 965 409         | 32 437 518         | 33 353 891         | 37 136 534         |
| 30 Personalaufwand                                     | 27 857 254         | 28 150 945         | 28 883 666         | 28 910 133         | 32 436 295         |
| 31 Sachaufwand   | 4 647 870          | 4 511 439          | 4 888 536          | 5 608 687          | 5 593 991          |
| 32 Übrige laufende Aufwendungen                        | 99 845             | 202 040            | 51 394             | 123 756            | 212 843            |
| 40 Erträge, Rückerstattungen, Übrige Einnahmen         | -788 715           | -899 015           | -1 386 079         | -1 288 684         | -1 106 594         |
| Oberschulen  | 10 374 241         | 10 165 291         | 10 365 065         | 10 462 800         | 11 048 512         |
| 30 Personalaufwand                                     | 10 015 580         | 9 806 299          | 10 052 455         | 10 005 714         | 10 601 725         |
| 31 Sachaufwand   | 358 661            | 358 993            | 312 610            | 457 087            | 446 787            |
| Realschulen  | 11 811 050         | 11 801 968         | 12 245 672         | 12 816 376         | 13 193 271         |
| 30 Personalaufwand                                     | 11 317 937         | 11 322 390         | 11 692 505         | 11 989 255         | 12 369 407         |
| 31 Sachaufwand   | 493 114            | 479 578            | 553 167            | 827 121            | 823 864            |
| Liecht. Gymnasium                                      | 12 959 409         | 12 507 987         | 13 118 616         | 13 637 799         | 14 826 577         |
| 30 Personalaufwand                                     | 12 428 916         | 11 969 332         | 12 598 536         | 12 963 491         | 13 846 515         |
| 31 Sachaufwand   | 530 493            | 538 655            | 520 080            | 674 308            | 980 062            |
| Freiwilliges 10. Schuljahr                             | 1 346 858          | 1 451 821          | 1 593 081          | 1 658 590          | 1 832 481          |
| 30 Personalaufwand                                     | 1 287 236          | 1 391 755          | 1 512 788          | 1 584 168          | 1 699 134          |
| 31 Sachaufwand   | 59 622             | 60 066             | 80 293             | 74 422             | 133 347            |
| Sonderschulung   | 3 373 424          | 2 714 091          | 2 783 572          | 3 536 213          | 2 835 500          |
| 30 Personalaufwand                                     | 333 851            | 276 665            | 252 996            | 261 983            | 331 426            |
| 31 Sachaufwand   | 65 707             | 111 293            | 76 838             | 71 071             | 93 168             |
| 32 Übrige laufende Aufwendungen                        | 7 067 524          | 7 546 862          | 7 737 323          | 8 465 546          | 8 141 090          |
| 40 Erträge, Rückerstattungen, Übrige Einnahmen         | -4 093 658         | -5 220 729         | -5 283 586         | -5 262 386         | -5 730 184         |
| Diverse Schulen  | 790 921            | 778 230            | 868 243            | 1 048 344          | 1 394 967          |
| 32 Übrige laufende Aufwendungen                        | 790 921            | 778 230            | 868 243            | 1 048 344          | 1 394 967          |
| Berufsberatung   | 713 939            | 658 563            | -                  | -                  | -                  |
| 30 Personalaufwand                                     | 795 987            | 751 449            | -                  | -                  | -                  |
| 31 Sachaufwand   | 67 952             | 57 114             | -                  | -                  | -                  |
| 40 Erträge, Rückerstattungen, Übrige Einnahmen         | -150 000           | -150 000           | -                  | -                  | -                  |
| Berufsbildung  | 12 053 356         | 12 325 594         | 12 392 581         | 13 063 919         | 13 272 206         |
| 30 Personalaufwand                                     | 878 689            | 878 900            | 1 700 069          | 1 643 196          | 1 629 320          |
| 31 Sachaufwand   | 38 360             | 53 644             | 122 875            | 122 497            | 96 983             |
| 32 Übrige laufende Aufwendungen                        | 11 136 307         | 11 393 049         | 10 719 637         | 11 448 226         | 11 695 903         |
| 40 Erträge, Rückerstattungen, Übrige Einnahmen         | -                  | -                  | -150 000           | -150 000           | -150 000           |
| Kunstschule  | 221 657            | 389 679            | 422 814            | 435 622            | 457 129            |
| 32 Übrige laufende Aufwendungen                        | 221 657            | 389 679            | 422 814            | 435 622            | 457 129            |
| Lehrerausbildung                                       | 327 025            | 278 580            | 60 000             | 40 000             | 24 000             |
| 32 Übrige laufende Aufwendungen                        | 327 025            | 278 580            | 60 000             | 40 000             | 24 000             |
| Berufsmittelschule                                     | 734 249            | 618 454            | 785 903            | 837 847            | 505 110            |
| 30 Personalaufwand                                     | 1 006 505          | 1 027 123          | 1 121 612          | 1 196 352          | 1 271 011          |
| 31 Sachaufwand   | 75 084             | 37 806             | 71 016             | 60 610             | 82 527             |
| 40 Erträge, Rückerstattungen, Übrige Einnahmen         | -347 340           | -446 475           | -406 725           | -419 115           | -848 428           |

v

| Laufende Rechnungen                            | 2005 / CHF | 2006 / CHF | 2007 / CHF | 2008 / CHF | 2009 / CHF |
|--|------------|------------|------------|------------|------------|
| Fachhochschulen                                | 2 968 166  | 3 049 151  | 2 995 717  | 3 128 411  | 3 805 286  |
| 32 Übrige laufende Aufwendungen                | 2 968 166  | 3 049 151  | 2 995 717  | 3 128 411  | 3 805 286  |
| Hochschule Liechtenstein                       | 7 988 000  | 7 988 000  | 8 288 000  | 8 288 000  | 8 288 000  |
| 32 Übrige laufende Aufwendungen                | 7 988 000  | 7 988 000  | 8 288 000  | 8 288 000  | 8 288 000  |
| Universitäten                                  | 4 225 050  | 4 888 935  | 5 316 975  | 5 739 575  | 5 595 700  |
| 32 Übrige laufende Aufwendungen                | 4 225 050  | 4 888 935  | 5 316 975  | 5 739 575  | 5 595 700  |
| Grundlagenforschung                            | 500 000    | 500 000    | 500 000    | 2 083 000  | 2 150 000  |
| 32 Übrige laufende Aufwendungen                | 500 000    | 500 000    | 500 000    | 2 083 000  | 2 150 000  |
| Musikschule                                    | 5 697 564  | 5 832 086  | 5 976 742  | 6 152 213  | 6 518 770  |
| 30 Personalaufwand                             | 24 820     | 24 864     | 26 153     | 25 247     | 26 822     |
| 31 Sachaufwand                                 | 41 900     | 34 805     | 37 220     | 43 107     | 39 105     |
| 32 Übrige laufende Aufwendungen                | 5 655 384  | 5 796 957  | 5 938 761  | 6 109 252  | 6 479 171  |
| 40 Erträge, Rückerstattungen, Übrige Einnahmen | -24 540    | -24 540    | -25 392    | -25 392    | -26 328    |
| Erwachsenenbildung                             | 1 198 000  | 1 560 000  | 1 470 000  | 1 470 000  | 1 450 000  |
| 32 Übrige laufende Aufwendungen                | 1 198 000  | 1 560 000  | 1 470 000  | 1 470 000  | 1 450 000  |
| Internationale Programme                       | 277 398    | 87 488     | 326 044    | 793 346    | 1 054 609  |
| 32 Übrige laufende Aufwendungen                | 699 944    | 709 961    | 433 159    | 823 713    | 1 054 609  |
| 40 Erträge, Rückerstattungen, Übrige Einnahmen | -422 546   | -622 473   | -107 115   | -30 368    | -          |
| Stipendien                                     | 5 283 787  | 5 213 265  | 5 747 501  | 5 409 958  | 5 613 461  |
| 32 Übrige laufende Aufwendungen                | 5 283 787  | 5 213 265  | 5 747 501  | 5 409 958  | 5 613 461  |
| Schulamt                                       | 4 499 554  | 4 514 914  | 4 700 339  | 5 494 801  | 5 765 524  |
| 30 Personalaufwand                             | 4 365 968  | 4 400 778  | 4 569 714  | 5 370 194  | 5 632 402  |
| 31 Sachaufwand                                 | 133 586    | 114 135    | 130 625    | 124 607    | 133 121    |
| Amtlicher Lehrmittelverlag                     | 496 660    | 376 537    | 445 983    | 98 977     | 103 535    |
| 30 Personalaufwand                             | 236 471    | 170 577    | 165 559    | -          | -          |
| 31 Sachaufwand                                 | 825 427    | 782 807    | 839 183    | 825 524    | 781 046    |
| 40 Erträge, Rückerstattungen, Übrige Einnahmen | -565 238   | -576 847   | -558 759   | -726 547   | -677 511   |
| Allgemeine Ausgaben                            | 4 146 080  | 4 325 869  | 4 420 723  | 4 788 687  | 4 751 666  |
| 30 Personalaufwand                             | 969 433    | 956 668    | 993 061    | 1 145 308  | 1 170 711  |
| 31 Sachaufwand                                 | 1 371 852  | 1 461 849  | 1 489 771  | 1 747 982  | 1 617 886  |
| 32 Übrige laufende Aufwendungen                | 1 864 795  | 1 952 152  | 1 980 592  | 1 962 896  | 2 035 769  |
| 40 Erträge, Rückerstattungen, Übrige Einnahmen | -60 000    | -44 800    | -42 700    | -67 500    | -72 700    |
| Übriges Bildungswesen                          | 393 381    | 146 231    | 86 863     | 92 924     | 105 108    |
| 30 Personalaufwand                             | 1 694      | 2 195      | 2 985      | 3 632      | 2 519      |
| 31 Sachaufwand                                 | 100        | 100        | 1 820      | 26         | 515        |
| 32 Übrige laufende Aufwendungen                | 394 669    | 143 936    | 83 492     | 89 266     | 102 074    |
| 40 Erträge, Rückerstattungen, Übrige Einnahmen | -3 082     | -          | -1 433     | -          | -          |
| Liegenschaftsverwaltung im Bildungsbereich     | 8 607 164  | 7 211 417  | 9 143 558  | 9 865 609  | 13 604 878 |
| 30 Personalaufwand                             | 1 570 920  | 1 710 462  | 1 809 150  | 2 077 920  | 2 397 965  |
| 31 Sachaufwand                                 | 7 036 244  | 5 500 955  | 7 334 408  | 7 787 689  | 11 206 913 |
| Hallenbad Schulzentrum Unterland               | 244 711    | 283 631    | 523 721    | 317 002    | 346 076    |
| 30 Personalaufwand                             | 384 600    | 384 734    | 395 465    | 407 133    | 415 385    |
| 31 Sachaufwand                                 | 380 324    | 456 891    | 806 854    | 518 318    | 542 012    |
| 40 Erträge, Rückerstattungen, Übrige Einnahmen | -520 213   | -557 994   | -678 599   | -608 449   | -611 321   |
| Jugendhaus Malbun                              | 140 152    | 129 080    | 133 971    | 135 876    | 153 132    |
| 30 Personalaufwand                             | 199 375    | 208 951    | 215 798    | 223 934    | 238 675    |
| 31 Sachaufwand                                 | 93 386     | 90 310     | 90 284     | 96 099     | 81 601     |
| 40 Erträge, Rückerstattungen, Übrige Einnahmen | -152 609   | -170 180   | -172 110   | -184 158   | -167 144   |

Quelle: Landes- und Gemeinderechnungen

**Erläuterung zur Tabelle:**

Personalaufwand: Beitragszahlungen für Gehaltsleistungen zwischen Land und Gemeinden wurden dem Personalaufwand direkt zugeordnet.

## 20 Weitere Tabellen

## Öffentliche Schulen und Privatschulen in Liechtenstein - Schüler nach Schulart

Schuljahre 1960 bis 2009/10

Tabelle 20.1

| Schuljahr | Gesamt | Kinder-<br>gärten | Primar-<br>schulen | Sonder-<br>schulen | Ober-<br>schulen | Real/<br>Sekundar-<br>schulen | Gymnasiale<br>Ausbildung | Berufsmittelschule | 10. Schuljahr |
|-----------|--------|-------------------|--------------------|--------------------|------------------|-------------------------------|--------------------------|--------------------|---------------|
| 1960      | 2 435  | *                 | 1 947              | .                  | .                | 273                           | 215                      |                    | *             |
| 1965      | 3 269  | 558               | 2 104              | .                  | .                | 303                           | 304                      |                    | *             |
| 1970      | 3 763  | 687               | 2 412              | .                  | .                | 318                           | 346                      |                    | *             |
| 1975      | 4 414  | 888               | 2 104              | 30                 | 477              | 644                           | 271                      |                    | *             |
| 1980      | 4 337  | 698               | 1 960              | 39                 | 519              | 750                           | 371                      |                    | *             |
| 1985      | 4 080  | 744               | 1 732              | 42                 | 457              | 654                           | 451                      |                    | *             |
| 1990/91   | 4 153  | 739               | 1 892              | 65                 | 403              | 567                           | 487                      |                    | *             |
| 1991/92   | 4 156  | 700               | 1 949              | 61                 | 380              | 577                           | 489                      |                    | *             |
| 1992/93   | 4 341  | 738               | 1 985              | 58                 | 422              | 629                           | 509                      |                    | *             |
| 1993/94   | 4 538  | 768               | 1 986              | 61                 | 423              | 738                           | 546                      |                    | 16            |
| 1994/95   | 4 612  | 778               | 1 914              | 62                 | 458              | 796                           | 567                      |                    | 37            |
| 1995/96   | 4 683  | 801               | 1 963              | 69                 | 450              | 783                           | 582                      |                    | 35            |
| 1996/97   | 4 737  | 786               | 1 998              | 66                 | 474              | 776                           | 592                      |                    | 45            |
| 1997/98   | 4 743  | 788               | 2 021              | 76                 | 453              | 764                           | 597                      |                    | 44            |
| 1998/99   | 4 702  | 795               | 2 048              | 72                 | 421              | 693                           | 616                      |                    | 57            |
| 1999/00   | 4 775  | 826               | 2 053              | 67                 | 433              | 705                           | 651                      |                    | 40            |
| 2000/01   | 4 885  | 862               | 2 111              | 71                 | 423              | 700                           | 679                      |                    | 39            |
| 2001/02   | 4 937  | 862               | 2 122              | 102                | 430              | 686                           | 684                      |                    | 51            |
| 2002/03   | 5 270  | 811               | 2 218              | 111                | 452              | 810                           | 724                      | 102                | 42            |
| 2003/04   | 5 371  | 834               | 2 266              | 110                | 437              | 800                           | 738                      | 127                | 59            |
| 2004/05   | 5 349  | 815               | 2 235              | 119                | 422              | 817                           | 744                      | 132                | 65            |
| 2005/06   | 5 336  | 799               | 2 251              | 116                | 427              | 838                           | 695                      | 138                | 72            |
| 2006/07   | 5 278  | 786               | 2 244              | 114                | 406              | 825                           | 699                      | 120                | 84            |
| 2007/08   | 5 193  | 736               | 2 158              | 97                 | 412              | 858                           | 730                      | 124                | 78            |
| 2008/09   | 5 162  | 714               | 2 134              | 81                 | 422              | 842                           | 746                      | 146                | 77            |
| 2009/10   | 5 101  | 748               | 2 067              | 78                 | 396              | 861                           | 738                      | 141                | 72            |

Quelle: Schulamt, Privatschulen

### Erläuterung zur Tabelle:

2002/03: Ab 2002/03 sind die Privatschulen mitberücksichtigt.



## Öffentliche Schulen - Unterrichtende nach Schulart

Schuljahre 1995/96 bis 2009/10

Tabelle 20.2

| Schuljahr | Gesamt | Vollzeitäquivalente | Kinder-<br>gärten | Primar-<br>schulen | Ober-<br>schulen | Real-<br>schulen | Liecht.<br>Gymnasium | 10. Schul-<br>jahr | Berufsmit-<br>telschule | Teilzeit<br>Unterrich-<br>tende | Korrektur<br>Mehrfachan-<br>stellungen |
|-----------|--------|---------------------|-------------------|--------------------|------------------|------------------|----------------------|--------------------|-------------------------|---------------------------------|--|
| 1995/96   | 494    | -                   | 52                | 144                | 55               | 71               | 38                   | -                  | -                       | 134                             | -                                      |
| 1996/97   | 523    | -                   | 51                | 148                | 51               | 69               | 41                   | -                  | -                       | 163                             | -                                      |
| 1997/98   | 533    | -                   | 53                | 151                | 57               | 66               | 44                   | -                  | -                       | 162                             | -                                      |
| 1998/99   | 539    | -                   | 55                | 151                | 55               | 62               | 48                   | -                  | -                       | 168                             | -                                      |
| 1999/00   | 549    | -                   | 56                | 148                | 55               | 61               | 50                   | -                  | -                       | 179                             | -                                      |
| 2000/01   | 586    | -                   | 57                | 155                | 55               | 63               | 52                   | -                  | -                       | 204                             | -                                      |
| 2001/02   | 587    | -                   | 58                | 157                | 59               | 65               | 50                   | -                  | -                       | 198                             | -                                      |
| 2002/03   | 593    | 489.1               | 66                | 242                | 90               | 116              | 99                   | 11                 | 18                      | -                               | -49                                    |
| 2003/04   | 615    | 508.7               | 62                | 260                | 103              | 114              | 98                   | 13                 | 16                      | -                               | -51                                    |
| 2004/05   | 634    | 508.6               | 88                | 260                | 101              | 109              | 103                  | 15                 | 17                      | -                               | -59                                    |
| 2005/06   | 641    | 512.7               | 83                | 268                | 110              | 124              | 96                   | 22                 | 16                      | -                               | -78                                    |
| 2006/07   | 643    | 512.2               | 80                | 270                | 111              | 120              | 97                   | 20                 | 16                      | -                               | -71                                    |
| 2007/08   | 639    | 519.2               | 79                | 262                | 101              | 127              | 93                   | 19                 | 16                      | -                               | -58                                    |
| 2008/09   | 639    | 516.1               | 82                | 261                | 101              | 125              | 101                  | 19                 | 19                      | -                               | -69                                    |
| 2009/10   | 641    | 515.9               | 80                | 262                | 99               | 122              | 92                   | 17                 | 17                      | -                               | -48                                    |

Quelle: Schulamt

### Erläuterung zur Tabelle:

Seit 2002/03 werden teilzeit- bzw. befristet angestellte Unterrichtende, die an verschiedenen Schularten tätig sind, den einzelnen Schularten zugeordnet.

## Volkszählung 2000 - Höchste abgeschlossene Ausbildung der Bevölkerung

Tabelle 20.3

|   | Total         | Keine<br>Ausbildung<br>abge-<br>schlossen | Oblig.<br>Schule | Diplommittel-<br>schule oder<br>berufsvor-<br>bereitende<br>Schule | Berufslehre,<br>Vollzeit-<br>Berufsschule | Matu-<br>ritäts-<br>schule | Lehrer-<br>seminar | Höhere<br>Fach- und<br>Berufsaus-<br>bildung | Höhere<br>Fach-<br>schule | Fach-<br>hoch-<br>schule | Univer-<br>sität,<br>Hoch-<br>schule | Ohne<br>Angabe |
|---|---------------|---|------------------|--|---|----------------------------|--------------------|--|---------------------------|--------------------------|--------------------------------------|----------------|
| <b>Wohnbevölkerung<br/>(ab 15 Jahren)</b> | <b>27 191</b> | <b>1 246</b>                              | <b>6 676</b>     | <b>592</b>   | <b>10 073</b>                             | <b>1 009</b>               | <b>686</b>         | <b>1 644</b>                                 | <b>635</b>                | <b>342</b>               | <b>1 544</b>                         | <b>2 744</b>   |
| 15 - 19 Jahre                             | 2 040         | 497                                       | 995              | 42   | 112                                       | 19                         | 2                  | 0  | 0                         | 0                        | 0                                    | 373            |
| 20 - 24 Jahre                             | 2 085         | 52  | 408              | 54   | 907                                       | 282                        | 64                 | 29   | 12                        | 8                        | 21                                   | 248            |
| 25 - 29 Jahre                             | 2 490         | 59  | 401              | 48   | 1 165                                     | 152                        | 88                 | 159  | 61                        | 25                       | 136                                  | 196            |
| 30 - 39 Jahre                             | 5 990         | 114                                       | 882              | 111  | 2 718                                     | 204                        | 203                | 559  | 185                       | 115                      | 490                                  | 409            |
| 40 - 49 Jahre                             | 5 367         | 193                                       | 1 147            | 121  | 2 166                                     | 129                        | 174                | 402  | 162                       | 91                       | 378                                  | 404            |
| 50 - 59 Jahre                             | 4 373         | 143                                       | 1 071            | 117  | 1 708                                     | 129                        | 94                 | 278  | 113                       | 64                       | 279                                  | 377            |
| 60 - 69 Jahre                             | 2 406         | 73  | 741              | 57   | 790                                       | 42                         | 27                 | 141  | 68                        | 23                       | 128                                  | 316            |
| 70+ Jahre                                 | 2 440         | 115                                       | 1 031            | 42   | 507                                       | 52                         | 34                 | 76   | 34                        | 16                       | 112                                  | 421            |
| davon<br>Liechtensteiner                  | 16 824        | 665                                       | 4 041            | 362  | 6 768                                     | 519                        | 509                | 1 056  | 393                       | 164                      | 746                                  | 1 601          |
| 15 - 19 Jahre                             | 1 404         | 332                                       | 718              | 26   | 83  | 14                         | 0                  | 0  | 0                         | 0                        | 0                                    | 231            |
| 20 - 24 Jahre                             | 1 209         | 8   | 151              | 30   | 630                                       | 194                        | 54                 | 20   | 2                         | 5                        | 7                                    | 108            |
| 25 - 29 Jahre                             | 1 316         | 6   | 56               | 15   | 790                                       | 70                         | 66                 | 115  | 43                        | 13                       | 84                                   | 58             |
| 30 - 39 Jahre                             | 3 399         | 35  | 278              | 55   | 1 829                                     | 84                         | 155                | 375  | 121                       | 57                       | 246                                  | 164            |
| 40 - 49 Jahre                             | 3 204         | 68  | 625              | 80   | 1 429                                     | 55                         | 131                | 268  | 112                       | 50                       | 188                                  | 198            |
| 50 - 59 Jahre                             | 2 705         | 71  | 703              | 87   | 1 097                                     | 63                         | 70                 | 150  | 65                        | 25                       | 133                                  | 241            |
| 60 - 69 Jahre                             | 1 736         | 47  | 617              | 42   | 563                                       | 17                         | 16                 | 90   | 35                        | 8                        | 42                                   | 259            |
| 70+ Jahre                                 | 1 851         | 98  | 893              | 27   | 347                                       | 22                         | 17                 | 38   | 15                        | 6                        | 46                                   | 342            |
| davon<br>Ausländer                        | 10 367        | 581                                       | 2 635            | 230  | 3 305                                     | 490                        | 177                | 588  | 242                       | 178                      | 798                                  | 1 143          |
| 15 - 19 Jahre                             | 636           | 165                                       | 277              | 16   | 29  | 5                          | 2                  | 0  | 0                         | 0                        | 0                                    | 142            |
| 20 - 24 Jahre                             | 876           | 44  | 257              | 24   | 277                                       | 88                         | 10                 | 9  | 10                        | 3                        | 14                                   | 140            |
| 25 - 29 Jahre                             | 1 174         | 53  | 345              | 33   | 375                                       | 82                         | 22                 | 44   | 18                        | 12                       | 52                                   | 138            |
| 30 - 39 Jahre                             | 2 591         | 79  | 604              | 56   | 889                                       | 120                        | 48                 | 184  | 64                        | 58                       | 244                                  | 245            |
| 40 - 49 Jahre                             | 2 163         | 125                                       | 522              | 41   | 737                                       | 74                         | 43                 | 134  | 50                        | 41                       | 190                                  | 206            |
| 50 - 59 Jahre                             | 1 668         | 72  | 368              | 30   | 611                                       | 66                         | 24                 | 128  | 48                        | 39                       | 146                                  | 136            |
| 60 - 69 Jahre                             | 670           | 26  | 124              | 15   | 227                                       | 25                         | 11                 | 51   | 33                        | 15                       | 86                                   | 57             |
| 70+ Jahre                                 | 589           | 17  | 138              | 15   | 160                                       | 30                         | 17                 | 38   | 19                        | 10                       | 66                                   | 79             |

v

v

|                          | Total         | Keine<br>Ausbildung<br>abge-<br>schlossen | Oblig.<br>Schule | Diplommittel-<br>schule oder<br>berufsvor-<br>bereitende<br>Schule | Berufslehre,<br>Vollzeit-<br>Berufsschule | Matu-<br>ritäts-<br>schule | Lehrer-<br>seminar | Höhere<br>Fach- und<br>Berufsausbildung | Höhere<br>Fach-<br>schule | Fach-<br>hoch-<br>schule | Univer-<br>sität,<br>Hoch-<br>schule | Ohne<br>Angabe |
|--------------------------|---------------|---|------------------|--|---|----------------------------|--------------------|---|---------------------------|--------------------------|--------------------------------------|----------------|
| <b>Total Männer</b>      | <b>13 349</b> | <b>572</b>                                | <b>2 419</b>     | <b>146</b>   | <b>5 173</b>                              | <b>476</b>                 | <b>177</b>         | <b>1 188</b>                            | <b>505</b>                | <b>267</b>               | <b>1 121</b>                         | <b>1 305</b>   |
| 15 - 19 Jahre            | 1 052         | 274                                       | 513              | 9  | 51  | 6                          | 1                  | 0                                       | 0                         | 0                        | 0                                    | 198            |
| 20 - 24 Jahre            | 1 080         | 24  | 220              | 14   | 485                                       | 153                        | 6                  | 16                                      | 5                         | 4                        | 14                                   | 139            |
| 25 - 29 Jahre            | 1 213         | 39  | 206              | 16   | 514                                       | 82                         | 21                 | 105                                     | 38                        | 18                       | 74                                   | 100            |
| 30 - 39 Jahre            | 3 003         | 51  | 391              | 33   | 1 208                                     | 89                         | 33                 | 393                                     | 144                       | 94                       | 333                                  | 234            |
| 40 - 49 Jahre            | 2 680         | 82  | 368              | 24   | 1 116                                     | 63                         | 55                 | 307                                     | 137                       | 63                       | 268                                  | 197            |
| 50 - 59 Jahre            | 2 262         | 52  | 317              | 25   | 1 017                                     | 55                         | 38                 | 213                                     | 97                        | 56                       | 230                                  | 162            |
| 60 - 69 Jahre            | 1 153         | 32  | 170              | 14   | 503                                       | 12                         | 10                 | 99                                      | 55                        | 22                       | 107                                  | 129            |
| 70+ Jahre                | 906           | 18  | 234              | 11   | 279                                       | 16                         | 13                 | 55                                      | 29                        | 10                       | 95                                   | 146            |
| davon<br>Liechtensteiner | 7 895         | 282                                       | 1 159            | 61   | 3 437                                     | 284                        | 133                | 816                                     | 324                       | 131                      | 573                                  | 695            |
| 15 - 19 Jahre            | 734           | 186                                       | 388              | 2  | 37  | 4                          | 0                  | 0                                       | 0                         | 0                        | 0                                    | 117            |
| 20 - 24 Jahre            | 644           | 5   | 82               | 3  | 349                                       | 111                        | 5                  | 14                                      | 1                         | 3                        | 6                                    | 65             |
| 25 - 29 Jahre            | 637           | 4   | 31               | 4  | 334                                       | 51                         | 15                 | 82                                      | 27                        | 8                        | 48                                   | 33             |
| 30 - 39 Jahre            | 1 722         | 15  | 95               | 13   | 808                                       | 43                         | 23                 | 289                                     | 104                       | 50                       | 188                                  | 94             |
| 40 - 49 Jahre            | 1 524         | 23  | 119              | 11   | 720                                       | 31                         | 36                 | 214                                     | 95                        | 38                       | 147                                  | 90             |
| 50 - 59 Jahre            | 1 244         | 18  | 124              | 14   | 633                                       | 33                         | 32                 | 119                                     | 56                        | 21                       | 112                                  | 82             |
| 60 - 69 Jahre            | 754           | 17  | 117              | 7  | 361                                       | 4                          | 10                 | 69                                      | 30                        | 7                        | 33                                   | 99             |
| 70+ Jahre                | 636           | 14  | 203              | 7  | 195                                       | 7                          | 12                 | 29                                      | 11                        | 4                        | 39                                   | 115            |
| davon<br>Ausländer       | 5 454         | 290                                       | 1 260            | 85   | 1 736                                     | 192                        | 44                 | 372                                     | 181                       | 136                      | 548                                  | 610            |
| 15 - 19 Jahre            | 318           | 88  | 125              | 7  | 14  | 2                          | 1                  | 0                                       | 0                         | 0                        | 0                                    | 81             |
| 20 - 24 Jahre            | 436           | 19  | 138              | 11   | 136                                       | 42                         | 1                  | 2                                       | 4                         | 1                        | 8                                    | 74             |
| 25 - 29 Jahre            | 576           | 35  | 175              | 12   | 180                                       | 31                         | 6                  | 23                                      | 11                        | 10                       | 26                                   | 67             |
| 30 - 39 Jahre            | 1 281         | 36  | 296              | 20   | 400                                       | 46                         | 10                 | 104                                     | 40                        | 44                       | 145                                  | 140            |
| 40 - 49 Jahre            | 1 156         | 59  | 249              | 13   | 396                                       | 32                         | 19                 | 93                                      | 42                        | 25                       | 121                                  | 107            |
| 50 - 59 Jahre            | 1 018         | 34  | 193              | 11   | 384                                       | 22                         | 6                  | 94                                      | 41                        | 35                       | 118                                  | 80             |
| 60 - 69 Jahre            | 399           | 15  | 53               | 7  | 142                                       | 8                          | 0                  | 30                                      | 25                        | 15                       | 74                                   | 30             |
| 70+ Jahre                | 270           | 4   | 31               | 4  | 84  | 9                          | 1                  | 26                                      | 18                        | 6                        | 56                                   | 31             |

v

v

|                          | Total         | Keine<br>Ausbildung<br>abge-<br>schlossen | Oblig.<br>Schule | Diplommittel-<br>schule oder       | Berufslehre,<br>Vollzeit-<br>Berufsschule | Matu-<br>ritäts-<br>schule | Lehrer-<br>seminar | Höhere                             | Höhere<br>Fach-<br>schule | Fach-<br>hoch-<br>schule | Univer-<br>sität,<br>Hoch-<br>schule | Ohne<br>Angabe |
|--------------------------|---------------|---|------------------|------------------------------------|---|----------------------------|--------------------|------------------------------------|---------------------------|--------------------------|--------------------------------------|----------------|
|                          |               |   |                  | berufsvor-<br>bereitende<br>Schule |   |                            |                    | Fach- und<br>Berufsaus-<br>bildung |                           |                          |                                      |                |
| <b>Total Frauen</b>      | <b>13 842</b> | <b>674</b>                                | <b>4 257</b>     | <b>446</b>                         | <b>4 900</b>                              | <b>533</b>                 | <b>509</b>         | <b>456</b>                         | <b>130</b>                | <b>75</b>                | <b>423</b>                           | <b>1 439</b>   |
| 15 - 19 Jahre            | 988           | 223                                       | 482              | 33                                 | 61  | 13                         | 1                  | 0                                  | 0                         | 0                        | 0                                    | 175            |
| 20 - 24 Jahre            | 1 005         | 28  | 188              | 40                                 | 422                                       | 129                        | 58                 | 13                                 | 7                         | 4                        | 7                                    | 109            |
| 25 - 29 Jahre            | 1 277         | 20  | 195              | 32                                 | 651                                       | 70                         | 67                 | 54                                 | 23                        | 7                        | 62                                   | 96             |
| 30 - 39 Jahre            | 2 987         | 63  | 491              | 78                                 | 1 510                                     | 115                        | 170                | 166                                | 41                        | 21                       | 157                                  | 175            |
| 40 - 49 Jahre            | 2 687         | 111                                       | 779              | 97                                 | 1 050                                     | 66                         | 119                | 95                                 | 25                        | 28                       | 110                                  | 207            |
| 50 - 59 Jahre            | 2 111         | 91  | 754              | 92                                 | 691                                       | 74                         | 56                 | 65                                 | 16                        | 8                        | 49                                   | 215            |
| 60 - 69 Jahre            | 1 253         | 41  | 571              | 43                                 | 287                                       | 30                         | 17                 | 42                                 | 13                        | 1                        | 21                                   | 187            |
| 70+ Jahre                | 1 534         | 97  | 797              | 31                                 | 228                                       | 36                         | 21                 | 21                                 | 5                         | 6                        | 17                                   | 275            |
| davon<br>Liechtensteiner | 8 929         | 383                                       | 2 882            | 301                                | 3 331                                     | 235                        | 376                | 240                                | 69                        | 33                       | 173                                  | 906            |
| 15 - 19 Jahre            | 670           | 146                                       | 330              | 24                                 | 46  | 10                         | 0                  | 0                                  | 0                         | 0                        | 0                                    | 114            |
| 20 - 24 Jahre            | 565           | 3   | 69               | 27                                 | 281                                       | 83                         | 49                 | 6                                  | 1                         | 2                        | 1                                    | 43             |
| 25 - 29 Jahre            | 679           | 2   | 25               | 11                                 | 456                                       | 19                         | 51                 | 33                                 | 16                        | 5                        | 36                                   | 25             |
| 30 - 39 Jahre            | 1 677         | 20  | 183              | 42                                 | 1 021                                     | 41                         | 132                | 86                                 | 17                        | 7                        | 58                                   | 70             |
| 40 - 49 Jahre            | 1 680         | 45  | 506              | 69                                 | 709                                       | 24                         | 95                 | 54                                 | 17                        | 12                       | 41                                   | 108            |
| 50 - 59 Jahre            | 1 461         | 53  | 579              | 73                                 | 464                                       | 30                         | 38                 | 31                                 | 9                         | 4                        | 21                                   | 159            |
| 60 - 69 Jahre            | 982           | 30  | 500              | 35                                 | 202                                       | 13                         | 6                  | 21                                 | 5                         | 1                        | 9                                    | 160            |
| 70+ Jahre                | 1 215         | 84  | 690              | 20                                 | 152                                       | 15                         | 5                  | 9                                  | 4                         | 2                        | 7                                    | 227            |
| davon<br>Ausländer       | 4 913         | 291                                       | 1 375            | 145                                | 1 569                                     | 298                        | 133                | 216                                | 61                        | 42                       | 250                                  | 533            |
| 15 - 19 Jahre            | 318           | 77  | 152              | 9                                  | 15  | 3                          | 1                  | 0                                  | 0                         | 0                        | 0                                    | 61             |
| 20 - 24 Jahre            | 440           | 25  | 119              | 13                                 | 141                                       | 46                         | 9                  | 7                                  | 6                         | 2                        | 6                                    | 66             |
| 25 - 29 Jahre            | 598           | 18  | 170              | 21                                 | 195                                       | 51                         | 16                 | 21                                 | 7                         | 2                        | 26                                   | 71             |
| 30 - 39 Jahre            | 1 310         | 43  | 308              | 36                                 | 489                                       | 74                         | 38                 | 80                                 | 24                        | 14                       | 99                                   | 105            |
| 40 - 49 Jahre            | 1 007         | 66  | 273              | 28                                 | 341                                       | 42                         | 24                 | 41                                 | 8                         | 16                       | 69                                   | 99             |
| 50 - 59 Jahre            | 650           | 38  | 175              | 19                                 | 227                                       | 44                         | 18                 | 34                                 | 7                         | 4                        | 28                                   | 56             |
| 60 - 69 Jahre            | 271           | 11  | 71               | 8                                  | 85  | 17                         | 11                 | 21                                 | 8                         | 0                        | 12                                   | 27             |
| 70+ Jahre                | 319           | 13  | 107              | 11                                 | 76  | 21                         | 16                 | 12                                 | 1                         | 4                        | 10                                   | 48             |

Quelle: Volkszählung 2000

## C Methodik und Qualität

Zweck dieses Kapitels ist es, das Vorgehen zur Erstellung der Bildungsstatistik transparent zu machen. So werden in einem ersten Teil vor allem inhaltliche Aspekte dargestellt und Angaben zu den Datenquellen, der Datenaufarbeitung sowie den Publikationsformen gemacht. In einem zweiten Teil wird die Datenqualität unter verschiedenen Gesichtspunkten wie bspw. der Relevanz, der Genauigkeit oder der Kohärenz und Vergleichbarkeit diskutiert.

### 1 Methodik

#### 1.1 Hauptinhalt der Statistik

Die Bildungsstatistik bietet einen umfassenden Überblick über das Bildungswesen in Liechtenstein, über das Bildungsverhalten der Einwohner, deren Teilnahme an Bildungsprogrammen sowie über die Entwicklung im Bildungsbereich.

Sie enthält Angaben über die öffentlichen und privaten Bildungseinrichtungen in Liechtenstein, die liechtensteinischen Pflichtschüler im Ausland sowie die Schüler und Studierenden an häufig besuchten ausländischen Fachschulen, Fachhochschulen und Universitäten. Weiters werden in der Bildungsstatistik die Bildungsausgaben der öffentlichen Hand, d.h. des Landes und der Gemeinden, in zusammengefasster Form aufgezeigt.

Weitere statistische Informationen zum Bildungsstand der Bevölkerung finden sich in den Volkszählungspublikationen (Band 5: Erwerbsleben und Ausbildung) sowie im Statistischen Jahrbuch (Kapitel 7: Bildung, Kultur und Freizeit). Das Statistische Jahrbuch enthält auch weitere Angaben zu den öffentlichen Finanzen im Bildungsbereich.

#### 1.2 Verwendungszweck der Statistik

Die Bildungsstatistik wird in erster Linie verwendet, um über die Entwicklung des Bildungsverhaltens der Einwohner Liechtensteins sowie die Bildungslandschaft in Liechtenstein zu informieren.

Genutzt wird die Bildungsstatistik im Inland insbesondere von der Regierung, verschiedenen Amtsstellen, diversen

Bildungsinstitutionen in Liechtenstein, der wissenschaftlichen Forschung und weiteren Institutionen, für die das Thema Bildung direkt von Interesse ist. Im Ausland zählen die nationalen statistischen Ämter, Ämter im Bildungsbereich, OECD, Eurostat, UNESCO und EFTA zu den Nutzern. Die liechtensteinischen Landeszeitungen informieren die Öffentlichkeit jeweils über die Hauptinhalte der neu publizierten Bildungsstatistik.

#### 1.3 Gegenstand der Statistik

In der Bildungsstatistik wird die gesamte, für die Einwohner von Liechtenstein relevante Bildungslandschaft erfasst. Da Liechtenstein aufgrund seiner Grösse nur über ein beschränktes Bildungsangebot verfügt, bedeutet das für die Statistik, dass neben den Daten aus dem Inland auch Angaben aus dem Ausland erforderlich sind. Dazu gehören im Wesentlichen Informationen zu von der Bevölkerung häufig besuchten ausländischen Schulen, Fachschulen, Fachhochschulen und Universitäten.

Aufgrund dieser Rahmenbedingungen enthält die Bildungsstatistik Angaben zu öffentlichen und privaten Bildungseinrichtungen im In- und Ausland. Berücksichtigt werden alle Schulstufen ab dem Kindergarten über die Primar-, die Sekundarstufe I und II bis zur Tertiärstufe. Im Weiteren werden ausführliche Informationen zur Berufsbildung aufgeführt. Ergänzend dazu werden Informationen zu weiteren Bildungsaktivitäten wie den Sonderschulen, der Erwachsenenbildung, der Kunstschule in Liechtenstein, den Fachschulen und der Liechtensteinischen Musikschule erhoben.

Zur konkreten Eingrenzung des Gegenstandes können folgende Angaben gemacht werden:

Grundgesamtheit der Bildungsstatistik von Liechtenstein sind alle Einwohner in Liechtenstein, die im betreffenden Zeitraum an Bildungsaktivitäten teilnehmen.

Als statistische Einheiten der Bildungsstatistik gelten Bildungsinstitutionen im In- und Ausland, an denen sich Einwohner Liechtensteins ausbilden.

## 1.4 Datenquellen

Die verwendeten Schüler- und Studierendendaten basieren auf einer Vollerhebung und werden von den Bildungseinrichtungen aus den jeweiligen Verwaltungsdaten generiert. Um die Vergleichbarkeit zu gewährleisten, werden die Datenerhebungen zu vorgegebenen Stichtagen oder Zeiträumen im Laufe eines Jahres durchgeführt. Die Übermittlung an das Amt für Statistik erfolgt in den meisten Fällen elektronisch, einzelne Institutionen liefern die Angaben in Papierform.

Die Schülerdaten werden beim Schulamt, beim Amt für Berufsbildung und Berufsberatung, bei den Privatschulen und bei ausländischen Ämtern erhoben. Ergänzend zu den Schülerdaten übermittelt das Schulamt Angaben zu den Schulübertritten von der Primarstufe in die Sekundarstufe I sowie Daten zu den Unterrichtenden an den öffentlichen Schulen.

Das Amt für Berufsbildung und Berufsberatung liefert jährlich Informationen zu den Lernenden und Angaben zur Berufs- und Weiterbildungswahl der Schulabgänger.

Daten zu den Studierenden werden von den liechtensteinischen Hochschulen bzw. universitären Einrichtungen sowie vom Bundesamt für Statistik, Neuchâtel/Schweiz, dem Bundesministerium für Wissenschaft und Forschung, Wien/Österreich, und dem Statistischen Bundesamt, Wiesbaden/Deutschland, auf Anfrage zur Verfügung gestellt.

Die Daten zu den Bildungsausgaben und -einnahmen der öffentlichen Hand werden von der Stabsstelle Finanzen und den Gemeinden bereitgestellt.

Da das Schulamt und das Amt für Berufsbildung und Berufsberatung den grössten Teil der Daten liefern, wird an dieser Stelle kurz auf diese beiden Datenlieferanten eingegangen.

Die Datenbank des Schulamtes umfasst alle Pflichtschüler in den entsprechenden Schulen in Liechtenstein und im Ausland. Darüber hinaus werden in der Datenbank auch jene Schüler geführt, für die keine Schulpflicht besteht, die aber eine öffentliche Schule, sei es den Kindergarten, die Oberstufe des Gymnasiums oder das Freiwillige 10. Schuljahr in Liechtenstein besuchen.

Die ersten Angaben wie Name, Geburtsdatum und Adresse der Kinder werden in der Regel im Kindergarten durch die Lehrerin erfasst. Diese werden dann an das Schulamt geschickt und in das Schülerregister eingepflegt. Weitere soziodemographische Merkmale stammen aus der ZPV-Datenbank der Landesverwaltung, die über einen Schlüssel mit den Daten des Schulamtes verknüpft werden kann. Ist ein Kind einmal im System erfasst, so werden jährlich nur die nötigen Mutationen vorgenommen.

Die Datenbank des Amtes für Berufsbildung und Berufsberatung umfasst alle Lernenden in Liechtenstein und die liechtensteinischen Lernenden, die eine Lehre im Kanton St. Gallen oder Graubünden absolvieren. Der Aufbau der Datenbank basiert auf den Lehrverträgen, die die Firmen dem Amt für Berufsbildung und Berufsberatung zuschicken. Die Daten werden dann elektronisch erfasst und mit einer speziellen Software weiterverarbeitet.

All diese verschiedenen Datensätze sind zu sehr unterschiedlichen Zeitpunkten verfügbar. Die nachstehende Tabelle gibt einen Überblick über die einzelnen Datenlieferanten, die Datensätze und den Zeitpunkt der Lieferung:

| Datenlieferant / Datensatz                                    | Datenlieferung für das<br>Schuljahr 2009/10 |
|---|---|
| <b>Schulamt</b>   |   |
| Öffentliche Schulen   | Januar 10                                   |
| Maturanden (Liechtensteinisches Gymnasium)                    | Juli 10                                     |
| Pflichtschulen im Ausland                                     | Januar 10                                   |
| Übertritte von der Primarstufe in Sekundarstufe.              | September 10                                |
| <b>Privatschulen FL</b>                                       |   |
| Waldorfschule   | Januar 10                                   |
| Formatio  | Januar 10                                   |
| <b>Sonderschulen</b>  |   |
| Heilpädagogisches Zentrum                                     | Juli 10                                     |
| <b>Amt für Berufsberatung und Berufsbildung</b>               |   |
| Berufsbildung in liechtensteinischen Lehrbetrieben            | Januar 10                                   |
| Berufsbildung in schweizerischen Lehrbetrieben                | Januar 10                                   |
| bzb & Fachschulen in der Schweiz                              | Dezember 10                                 |
| Übertritte und Pflichtschulabgänger                           | November 10                                 |
| <b>Hochschule, Universitäten Liechtenstein</b>                |   |
| Hochschule Liechtenstein                                      | Januar 10                                   |
| Private Universität Triesen                                   | Oktober 10                                  |
| <b>Berufsmittelschule in Liechtenstein</b>                    |   |
| Studierende an der BMS / Absolventen                          | Februar 10 / August 10                      |
| <b>Landesschulrat für Vorarlberg</b>                          |   |
| Fachschulen und Oberstufengymnasien in Vorarlberg             | November 10                                 |
| <b>Bundesamt für Statistik Schweiz</b>                        |   |
| Universitäten und Fachhochschulen in der Schweiz              | August 10                                   |
| <b>Bundesministerium für Wissenschaft und Forschung, Wien</b> |   |
| Universitäten und Hochschulen in Österreich                   | Oktober 10                                  |
| <b>Statistisches Bundesamt, Wiesbaden</b>                     |   |
| Hochschulen und Universitäten in Deutschland                  | Oktober 10                                  |
| <b>Weitere Institutionen</b>                                  |   |
| Stiftung für Erwachsenenbildung                               | Juni 10                                     |
| Liechtensteinische Musikschule                                | April 10                                    |
| Kunstschule Liechtenstein                                     | Oktober 10                                  |
| <b>Stabsstelle Finanzen &amp; Gemeinden</b>                   |   |
| Finanzen zum öffentlichen Bildungswesen                       | August 10                                   |

## 1.5 Datenaufarbeitung

Die Schüler- und Studierendendaten werden nach Eingang beim Amt für Statistik auf Lücken und Eingabefehler geprüft. Zusätzlich werden sie plausibilisiert, indem sie mit den Vorjahreswerten verglichen werden. Um die Vergleichbarkeit zwischen den verschiedenen Datensätzen zu erhöhen, werden einzelne Variablen in neue Kategorien eingeteilt oder entsprechend zusammengefasst.

Imputationen oder Hochrechnungen werden nicht durchgeführt. Es werden auch keine statistischen Korrekturen zum Ausgleich allfälliger Differenzen vorgenommen.

## 1.6 Publikation der Ergebnisse

Aufgrund dessen, dass die Daten zu sehr unterschiedlichen Zeitpunkten zur Verfügung stehen, bzw. teilweise erst sehr spät für das vergangene Schuljahr geliefert werden können, wird die Bildungsstatistik erst im Februar/März des darauffolgenden Jahres publiziert.

Die Bildungsstatistik wird in Papierform und elektronisch als pdf-Dokument veröffentlicht. Zusätzlich stehen die Tabellen der Bildungsstatistik auf der Homepage des Amtes für Statistik auch als Excel-Datei zur Verfügung.

## 1.7 Wichtige Hinweise

In Bildungsstatistiken anderer Länder wird zur Einschätzung der Bildungsaktivitäten der Bevölkerung oft ein Quotient mit dem Anteil der Studierenden im Land zur Gesamtbevölkerung ausgewiesen. Da sehr viele Personen aus Liechtenstein im Ausland studieren, ist dieser Indikator für Liechtenstein nicht aussagekräftig.

## 2 Qualität

### 2.1 Relevanz

Die Bildungsstatistik kann einen Grossteil der Nutzerwünsche erfüllen. So gibt sie Auskunft über die Anzahl der Schüler, Lernenden, Studierenden und sonstigen bildungsaktiven Personen an verschiedenen Bildungsinstitutionen im In- und Ausland. Je nach Institution werden ergänzende Informationen zu Fachrichtungen, Studienjahr, Art der Lehre oder Absolventen zur Verfügung gestellt. Im Weiteren sind in den meisten Fällen wichtige soziodemographische Angaben wie die Verteilung nach Geschlecht, das Durchschnittsalter oder die Staatsangehörigkeit verfügbar.

Für die öffentlichen Schulen in Liechtenstein werden zusätzlich Informationen zum Lehrkörper bereitgestellt: Anzahl der Lehrpersonen, Anstellungsgrad, Durchschnittsalter sowie das Geschlechterverhältnis.

Über die Kosten des öffentlichen Bildungswesens geben die Tabellen im Kapitel über die öffentlichen Finanzen Aufschluss.

In der Schweiz wird die Bildungsstatistik zurzeit modernisiert. Ziel ist unter anderem, dass die Schülerdaten nicht mehr nur einzeln pro Bildungsinstitution/Bildungsbereich ausgewiesen werden, sondern dass bspw. Bildungsverläufe von Personengruppen analysiert werden können. Zusätzlich sollen künftig auch Angaben über das Schulpersonal, der Begriff meint sowohl das Lehrpersonal als auch das administrative Personal, in die Bildungsstatistik einfließen. Ausserdem wird verstärkt Wert darauf gelegt, dass die Daten zu Schülern und öffentlichen Finanzen im Bildungsbereich national und international besser vergleichbar werden. Diese Zielsetzungen, die einen deutlichen Informationsgewinn bringen, erfordern eine Neustrukturierung der Datensätze sowie grössere Veränderungen in der Erhebung und in der Analyse. Um diese Neuerungen auch für die Bildungsstatistik in Liechtenstein umzusetzen, hat die Regierung am 1. September 2009 einen entsprechenden Projektauftrag erteilt. Die Realisierung des Projektes ‚Weiterentwicklung der Bildungsstatistik‘ wird voraussichtlich 2012 abgeschlossen sein und die Relevanz der Bildungsstatistik für die Nutzerinnen und Nutzer weiter erhöhen.



## 2.2 Genauigkeit

### 2.2.1 Qualität der verwendeten Datenquellen

Wie schon unter Punkt 1.4 angesprochen, besteht die Bildungsstatistik aus sehr unterschiedlichen Datenquellen, wobei auf die beiden wichtigsten Datenlieferanten, das Schulamt und das Amt für Berufsberatung und Berufsbildung, in den nächsten Abschnitten zur Datenqualität etwas genauer eingegangen wird.

Der Datensatz des Schulamtes, der alle Pflichtschüler und die Schüler beinhaltet, die ausserhalb ihrer Schulpflicht öffentliche Schulen in Liechtenstein besuchen, ist grundsätzlich von sehr guter Qualität. Eine kleine Problematik der Datenbank liegt darin, dass nur schulpflichtige Kinder ins Schülerregister eingetragen werden müssen (Art. 80 Abs. 1 Schulgesetz). Die nicht schulpflichtigen Schüler werden nur aus administrativen Gründen im Register geführt, wobei soziodemographische Angaben teilweise nicht aktualisiert werden. Da aber aufgrund der Angaben in der ZPV-Datenbank wichtige soziodemographische Merkmale laufend aktualisiert werden können, ist die Datenqualität trotzdem als sehr gut einzuschätzen.

Die Datenbank des Amtes für Berufsbildung und Berufsberatung umfasst alle Lernenden in Liechtenstein und die liechtensteinischen Lernenden, die eine Lehre im Kanton St. Gallen oder Graubünden absolvieren. Für die Datenqualität ist relevant, dass dem Amt für Berufsbildung und Berufsberatung die gesetzliche Aufsicht über die berufliche Grundbildung obliegt (Art. 27 Abs. 1 Berufsbildungsgesetz). Aus diesem Grund werden dem Amt für Berufsbildung und Berufsberatung alle liechtensteinischen Lehrverträge zur Prüfung im Original zugeschiedt. Die Daten werden dann elektronisch erfasst und weiterverarbeitet. Aufgrund dieses Verwaltungsablaufs ist davon auszugehen, dass die Datenerhebung vollständig erfolgt und die Qualität entsprechend hoch ist.

Die Datenqualität der restlichen Datenquellen bewegt sich in einem ähnlichen Rahmen, da die Bildungsinstitutionen auch aus eigenem Interesse heraus eine Schüler-/Studierendenliste führen. Am Schwierigsten ist die Datenqualität wohl bei den verschiedenen Fachschulen im Ausland einzuschätzen. Einerseits fehlt eine gesetzliche Basis für die Datenlieferung an das Amt für Statistik und andererseits erschwert die Vielfalt des Angebots/der Anbietenden eine vollständige Erhebung.

Unter Punkt 1.5 zur Datenaufarbeitung wurde beschrieben, wie die einzelnen Datensätze auf Fehler kontrolliert werden. In Bezug auf die Datenqualität lässt sich festhalten, dass in allen Datensätzen nur vereinzelt kleinere Fehler, wie etwa ein fehlendes Geburtsdatum oder ein falscher Ländercode, gefunden werden. Problematisch ist eher, wenn aus irgendeinem Grund unvollständige Datenbestände geliefert werden, so dass bspw. ganze Schulen oder Klassen fehlen. Solche Differenzen sind jedoch so auffällig, dass die fehlenden Daten immer identifiziert und nachgeliefert werden können.

Insgesamt kann die Datenqualität der für die Bildungsstatistik verwendeten Daten als sehr gut bezeichnet werden.

### 2.2.2 Abdeckung

Dadurch, dass viele Einwohner Liechtensteins Bildungsangebote im Ausland wahrnehmen und es keine Meldepflicht gibt, ist eine vollständige Abdeckung der Bildungsaktivitäten praktisch unmöglich. Fehlende Daten betreffen vor allem Bildungsinstitutionen ausserhalb von Liechtenstein, Schweiz, Österreich und Deutschland und solche Bildungseinrichtungen, die nicht aufgefordert sind, ihre Daten an die berücksichtigten Datenlieferanten (vgl. Absatz 1.4 Datenquellen) weiterzugeben.

Ein weiteres Abdeckungsproblem ergibt sich bei der Erwachsenenbildung. Noch gibt es keine international anerkannte Definition, was der Begriff Erwachsenenbildung beinhaltet. Generell ist das Feld der Erwachsenenbildung sehr heterogen, denn es umfasst Angebote, die sowohl vom Themenbereich als auch von der Kursintensität her sehr unterschiedlich sein können. Somit ist unklar, was als Erwachsenenbildung erfasst werden soll/darf und was nicht. Um eine einheitliche Datenbasis zu haben, werden in der vorliegenden Statistik nur Daten aus Kursen ausgewiesen, die von der Stiftung für Erwachsenenbildung unterstützt werden. Viele weitere Angebote im Bereich der beruflichen und persönlichen Weiterbildung werden durch diese Eingrenzung jedoch nicht erfasst.

Aufgrund dieser beiden Punkte liegt in der Bildungsstatistik vor allem im Bereich der Weiterbildung eine Untererfassung vor. Eine Übererfassung, d.h. dass eine Person

doppelt erfasst und auch doppelt gezählt wird, kann ausgeschlossen werden. Auch die Möglichkeit von Fehlklassifikationen kann ausgeschlossen werden.

Grundsätzlich ist davon auszugehen, dass die Bildungsstatistik mit ihrer Datenbasis, die neben Informationen zu den liechtensteinischen Bildungseinrichtungen auch jene der am stärksten nachgefragten Bildungsinstitutionen in der Schweiz, Österreich und Deutschland enthält, die wesentlichen Bildungsaktivitäten der liechtensteinischen Bevölkerung und das Wesen des Bildungssystems gut zu erfassen vermag.

### 2.2.3 Messfehler

Messfehler können für die Bildungsstatistik ausgeschlossen werden.

### 2.2.4 Antwortausfälle

Es liegen keine Antwortausfälle vor. Alle angefragten Institutionen haben die Daten in nützlicher Frist und vollständig geliefert.

### 2.2.5 Datenaufarbeitung

In der Datenaufarbeitung können Fehler passieren, wenn Formeln fehlerhaft sind oder Zellbezüge falsch gesetzt wurden. Jedoch sind in den Bearbeitungsdateien neben den Tabellen Kontrollrechnungen eingebaut, die auf Fehler aufmerksam machen, indem sie Differenzen zu den Rohdaten anzeigen.

## 2.3 Aktualität und Pünktlichkeit

Aufgrund der verschiedenen Datenquellen und Erfassungszeitpunkte dauert es ein Jahr, bis die Daten komplett sind (vgl. auch die Tabelle unter Punkt 1.4 Datenquellen). Für die vorliegende Publikation, die sich auf das Schuljahr 2009/10 bezieht, wurden die ersten Daten im Januar 2010 und die letzten Daten im Dezember 2010 geliefert. Bis zur Publikation wurden für die Verarbeitung gut zwei weitere Monate benötigt, was dazu führt, dass die Publikation im März 2011 erfolgt.

## 2.4 Kohärenz und Vergleichbarkeit

### 2.4.1 Zeitliche und räumliche Vergleichbarkeit

Wann immer möglich, werden für die einzelnen Bildungsbereiche Tabellen mit Zeitreihen erstellt. Die Definitionen der Grundgesamtheiten ändern sich kaum, womit die Vergleichbarkeit über die Zeit gewährleistet ist. Ist dies nicht der Fall, so wird mit einem Kommentar direkt bei den betroffenen Tabellen darauf hingewiesen. Grundsätzlich sind aber gerade die landesinternen Daten über die Zeit hinweg gut vergleichbar.

Aufgrund der unterschiedlichen Bildungssysteme in den verschiedenen Ländern sind die Informationen nur beschränkt international vergleichbar. Am ehesten sind Vergleiche auf der Tertiärstufe realisierbar, da diese international gleich strukturiert ist. Eine weitere Möglichkeit für internationale Vergleiche bietet die 1997 von der UNESCO erstellte ISCED-Klassifizierung, mit der sich Schulen einheitlich bestimmten Stufen zuordnen lassen und so vergleichbar werden. Für die vorliegende Bildungsstatistik wird diese Möglichkeit bis jetzt nicht genutzt, sie soll aber künftig vermehrt zum Tragen kommen.

### 2.4.2 Kohärenz

Innerhalb der Bildungsstatistik werden soweit als möglich einheitliche Kategorien verwendet, so dass die Daten untereinander vergleichbar sind. Schwierigkeiten ergeben sich bei Datensätzen aus dem Ausland, da die verschiedenen Länder mit unterschiedlichen Kategorien arbeiten. Entsprechende Anpassungen oder Differenzen werden direkt bei den entsprechenden Tabellen vermerkt.

Die Fragestellungen der Bildungsstatistik decken sich teilweise mit jenen der Volkszählung. So werden einige Angaben zu den liechtensteinischen Schülern, Studenten, Lernenden und Lehrern sowohl jährlich über das Schulamt respektive das Amt für Berufsbildung und Berufsberatung als auch alle zehn Jahre durch die Volkszählung erhoben. Da für die beiden Statistiken die gleichen Basiskategorien der Schul- und Berufsbildungen verwendet werden, sind die Daten kohärent. Es ist aber anzumerken, dass die Kategorien der Bildungsstatistik oft etwas tiefer gehen und deshalb genauere Informationen ermöglichen.

## D Glossar

### 1 Abkürzungen und Zeichenerklärungen

|        |   |
|--------|---|
| AHS    | Allgemeinbildende höhere Schule   |
| BAKIP  | Bundesanstalt für Kindergartenpädagogik   |
| Bakk.  | Bakkalaureus  |
| BMS    | Berufsmittelschule  |
| BSa    | Basisstufenklasse: Die BSa-Klassen sind nach Stufen gemischte Klassen, in denen Kinder vom 1. Kindergarten bis und mit 2. Primarklasse gemeinsam unterrichtet werden.   |
| bmwf   | Bundesministerium für Wissenschaft und Forschung  |
| DaZ    | Deutsch als Zweitsprache  |
| EBA    | Eidgenössisches Berufsattest  |
| EFZ    | Eidgenössisches Fähigkeitszeugnis   |
| EK     | Einführungsklassen im Oberland (2 Stufen), Primarstufe (vgl. VS)  |
| EU     | EU-27   |
| EU-27  | Belgien, Bulgarien, Tschechien, Dänemark, Deutschland, Estland, Griechenland, Spanien, Frankreich, Irland, Italien, Zypern, Lettland, Litauen, Luxemburg, Ungarn, Malta, Niederlande, Österreich, Polen, Portugal, Rumänien, Slowenien, Slowakei, Finnland, Schweden, Vereinigtes Königreich. |
| F      | Frauen  |
| FH     | Fachhochschule  |
| G      | Gesamt  |
| HAK    | Handelsakademie   |
| HLW    | Höhere Lehranstalt für Wirtschaft   |
| HTL    | Höhere Technische Lehranstalt   |
| ICT    | Informations- und Kommunikationstechnologie   |
| IK DaZ | Intensivkurs Deutsch als Zweitsprache   |
| ISCED  | International Standard Classification of Education /<br>Internationale Standard-Klassifikation der Bildung  |
| Kn     | Knaben  |
| M      | Männer  |
| Md     | Mädchen   |
| MSa    | Mittelstufenklasse: Die MSa-Klassen sind nach Stufen gemischte Klassen, in denen Kinder von der 3. bis zur 5. Primarschule gemeinsam unterrichtet werden.   |
| NDS    | Nachdiplomstudium   |
| n.v.   | nicht verfügbar   |

&gt;&gt;

|            |  |
|------------|--|
| PH         | Pädagogische Hochschule  |
| PISA       | Programme for International Student Assessment   |
| SRK-Berufe | Berufe mit einem Programm, das vom Schweizerischen Roten Kreuz (SRK) anerkannt wird.   |
| TZ         | Teilzeit   |
| UF         | Unterrichtsfach  |
| VS         | Vorschulen im Unterland (1 Stufe), Primarstufe (vgl. EK)   |
| VZ         | Vollzeit   |
| VZÄ        | Vollzeitäquivalente  |
| -          | Ein Strich an Stelle einer Zahl bedeutet Null (nichts)   |
| *          | Ein Stern an Stelle einer Zahl bedeutet, dass die Zahlenangabe nicht erhältlich, nicht erhoben oder aus Datenschutzgründen unterblieben ist. |

## 2 Begriffserklärungen

### **Bildungsbeteiligung im Vor- und Primarschulalter**

Dieser Indikator stellt den prozentualen Anteil der Vierjährigen dar, die Vorschuleinrichtungen mit Bildungsfunktion besuchen. Es sind Einrichtungen, die Kleinkinder aufnehmen. Dabei kann es sich um schulische und nicht-schulische Einrichtungen handeln, wobei Letztere in der Regel nicht in die Zuständigkeit des Bildungsressorts fallen, sondern anderen Ressorts unterstehen. Diese Einrichtungen sind verpflichtet, Fachkräfte mit pädagogischen Qualifikationen zu beschäftigen. Nicht berücksichtigt sind hier daher Kinderkrippen, Spielgruppen und Tagesstätten, die von ihren Beschäftigten nicht unbedingt den Nachweis formaler pädagogischer Qualifikationen verlangen.

### **Einführungsklasse (ISCED 1)**

Die Einführungsklassen werden im Oberland geführt. Sie beinhalten mit EK1 und EK2 zwei Stufen, in welchen der Schulstoff der 1. Primarklasse auf zwei Jahre verteilt wird.

### **ISCED**

Um im Bildungsbereich Ländervergleiche mit einheitlichen Definitionen zu ermöglichen, wurde unter Beteiligung der UNESCO die Internationale Standard-Klassifikation der Bildung (ISCED) erstellt.

### **Intensivkurs - Deutsch als Zweitsprache**

Ziel dieser besonderen schulischen Massnahme ist, fremdsparchige Kinder ab acht Jahren, die noch nicht über ausreichende Deutschkenntnisse verfügen, in die Regelschule einzugliedern. Der Intensivkurs dauert längstens ein Jahr.

### **Klasse**

Mit Klasse wird eine überwiegend gemeinsam unterrichtete Gruppe von Schülerinnen und Schülern bezeichnet.

### **Lernender**

Als Berufslernender gilt, wer die obligatorische Schulzeit beendet hat und aufgrund eines Lehrvertrages einen Beruf erlernt, der in der Berufsbildungsverordnung (BBV) geregelt ist. Der Begriff Lehrling wurde 2009 offiziell durch den Begriff Lernender ersetzt.

### **Primarstufe (ISCED 1)**

Die Primarschule umfasst fünf Jahrgangsstufen (obligatorische Stufen 1-5) und steht am Beginn der obligatorischen Schulzeit. In die Primarschule aufgenommen werden Kinder, die bis Ende Juni des laufenden Jahres das sechste Lebensjahr erreicht haben.

Die Primarstufe folgt auf die Vorschulstufe (Kindergarten) und umfasst die öffentlichen und privaten Primarschulen sowie die nach dem Kindergarten besuchte spezielle Einschulung.

Zweck der speziellen Einschulung ist die Eingliederung der Schüler in eine Regelklasse mit besonderen schulischen Massnahmen. Im Unterland dauert die spezielle Einschulung (Vorschule) ein Schuljahr. Danach erfolgt der Übertritt in die erste Stufe der Primarschule. Im Oberland dauert die spezielle Einschulung (Einführungsklasse) zwei Schuljahre. Im Anschluss erfolgt der Übertritt in die zweite Stufe der Primarschule. Beide Angebote der speziellen Einschulung sind der Primarschule angegliedert und zählen als Pflichtschuljahre. Der Unterricht wird von schulischen Heilpädagogen und Heilpädagoginnen erteilt.

### **Schulart**

Mit Schulart ist das Ausbildungsprogramm der Schule gemeint.

### **Schule**

Die Schule ist definiert als permanente Einrichtung, die für eine Mehrzahl von Schülerinnen, Schülern und Studierenden die Ausbildung organisiert. Die Ausbildung erfolgt aufgrund direkter Kommunikation zwischen Lehrkräften und Schülerinnen und Schülern, respektive Studierenden.

### **Schüler**

Schüler sind eingeschriebene Personen in einer schulischen Ausbildung.

**Schulstufe**

Die Schulstufe ist eine Etappe des Normallehrplans, die sich über mehrere Schuljahre erstreckt. Verwendet wird folgende Gliederung:

- Vorschule ISCED 0
- Primarstufe ISCED 1
- Sekundarstufe I ISCED 2
- Sekundarstufe II ISCED 3 und ISCED 4
- Tertiärstufe ISCED 5 und ISCED 6

**Sekundarstufe I (ISCED 2)**

Die Sekundarstufe I umfasst vier Jahrgangsstufen (obligatorische Stufen 6-9) und wird von den Oberschulen, den Realschulen, dem Liechtensteinischen Gymnasium sowie von Privatschulen angeboten. Für die Zuweisung der Schüler nach der Primarstufe in die Sekundarstufe I sind gemäss gesetzlicher Verordnung folgende Zuteilungsrichtwerte anzustreben: a) Oberschule 28%; b) Realschule 50%; c) Gymnasium 22%.

Ebenfalls auf der Sekundarstufe I wird das Freiwillige 10. Schuljahr (nachobligatorisch, 4 Unterrichtsschwerpunkte) als Übergangsjahr angeboten.

**Sekundarstufe II (ISCED 3, ISCED 4)**

Die Sekundarstufe II umfasst in der Klassifikation ISCED 3 die Berufsbildung sowie die Klassen 5 bis 7 des Liechtensteinischen Gymnasiums (nachobligatorische Stufen 10-12).

Die Klassifikation ISCED 4 umfasst Zweitausbildungen (z.B. Berufsmittelschulen), die einen erfolgreichen Abschluss von mindestens 3-jährigen Programmen der Stufe ISCED 3 voraussetzen.

**Tertiärstufe (ISCED 5, ISCED 6)**

Die Tertiärstufe umfasst die Ausbildungen der höheren Berufsbildung, der Fachhochschulen, der pädagogischen und universitären Hochschulen (ISCED 5) sowie Doktorate (ISCED 6).

**Vorschulklasse (ISCED 1)**

Die Vorschulklasse wird im Unterland geführt, dauert ein Jahr und dient als Vorbereitung für den Besuch der ersten Primarklasse.

**Vorschulstufe (ISCED 0)**

Die Vorschulstufe entspricht dem Kindergarten. Kinder, die am 30. Juni (Stichtag) das vierte Lebensjahr erfüllt haben, sind berechtigt, in den Kindergarten einzutreten. Die Kinder besuchen den Kindergarten in der Regel während zwei Jahren.

### 3 Bezeichnungen

Nach Möglichkeit werden in der vorliegenden Publikation geschlechtsneutrale Bezeichnungen verwendet. Wenn nicht besonders darauf hingewiesen wird, beziehen sich Bezeichnungen mit männlichen Wortendungen auf beide Geschlechter.