

Berufsbildung Obwalden in Zahlen



**Amt für Berufsbildung
des Kantons Obwalden**

**Erstellung: 31.01.2011 / ga
Freigabe: 15.03.2011 / ub**



1. Neue Bildungsverhältnisse

Freigabe: 10.11.2010/ub

1.1 Nach Geschlecht

	30.09.09		30.09.10		+/-
Weiblich	180	43.9	150	37.0	-30
Männlich	230	56.1	255	63.0	25
Total	410	100.0	405	100.0	-5

1.2 Nach Bildungstyp

	30.09.09		30.09.10		+/-
1 Jahre	1	0.2	0	0.0	-1
2 Jahre	27	6.6	26	6.4	-1
3 Jahre	268	65.4	266	65.7	-2
4 Jahre	114	27.8	113	27.9	-1
Total	410	100.0	405	100.0	-5

1.3 Nach Lehrarten

	30.09.09		30.09.10		+/-
CH-Angebot	402	98.0	397	98.0	-5
Erstausbildung	350	85.4	344	84.9	-6
Zusatzausbildung	28	6.8	27	6.7	-1
Repetenten	18	4.4	15	3.7	-3
Nachholbildung (BBV Art. 32)	6	1.5	7	1.7	1
Validierungen (BBV Art. 31)		0.0	4	1.0	4
Kant.-Angebot	8	2.0	8	2.0	0
Anlehre	7	1.7	7	1.7	0
Anlehre PLUS	1	0.2	1	0.2	0
Total	410	100.0	405	100.0	-5

1.4 Nach Lehrortsgemeinden

	30.09.09		30.09.10		+/-
Sarnen	166	40.5	146	36.0	-20
Sachseln	55	13.4	48	11.9	-7
Alpnach	63	15.4	57	14.1	-6
Kerns	36	8.8	50	12.3	14
Engelberg	37	9.0	31	7.7	-6
Giswil	26	6.3	27	6.7	1
Lungern	21	5.1	28	6.9	7
Nicht definiert (Repetenten ohne Lehrbetrieb, BBV Art. 31+32)	6	1.5	18	4.4	12
Total	410	100.0	405	100.0	-5

1.5 Nach Herkunftskantonen der Lernenden

	30.09.09		30.09.10		+/-
CH	5	1.2	9	2.2	4
ZS	59	14.4	74	18.3	15
Luzern	21	5.1	34	8.4	13
Nidwalden	34	8.3	38	9.4	4
Schwyz	1	0.2	2	0.5	1
Uri	2	0.5	0	0.0	-2
Zug	1	0.2	0	0.0	-1
OW	346	84.4	322	79.5	-24
Total	410	100.0	405	100.0	-5

1. Neue Bildungsverhältnisse

Freigabe: 10.11.2010/ub

1.1-A Entwicklung der neuen Bildungsverhältnisse

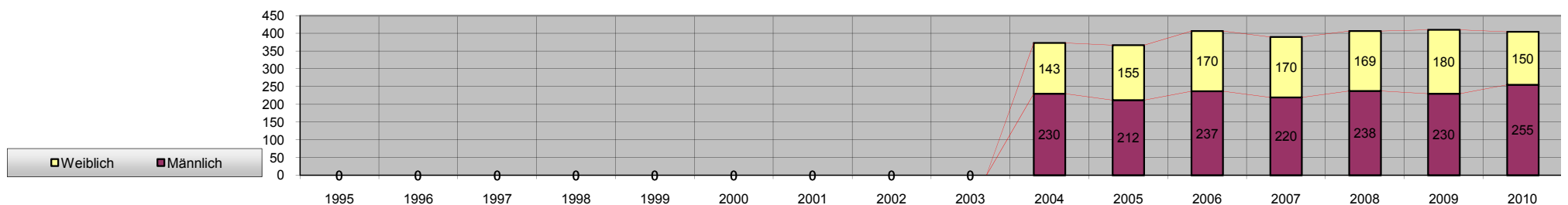
Stichtag: 30.09.2010

B-Gr	Geschlecht	Jahre																																
		1995		1996		1997		1998		1999		2000		2001		2002		2003		2004		2005		2006		2007		2008		2009		2010		
		M	W	M	W	M	W	M	W	M	W	M	W	M	W	M	W	M	W	M	W	M	W	M	W	M	W	M	W	M	W			
15	Landwirtschaftliche Berufe																												4	1				
17	Gartenbau																				4	4	7	4	3	3	7	4	7	7				
19	Forstwirtschaft																				6		6		10	0	6		6					
20	Bergbau, Mineralgewinnung																				1				1	0	1							
21	Nahrung und Getränke																				9	4	5	4	5	2	1	8	4	6				
27	Textilverarbeitung																				1	1	1	1	0	2				1				
30	Holzverarbeitung																				25	1	27	3	21	2	25	3	28	2				
34	Grafisches Gewerbe																				2	5	5	3	5	3	2	4	6	5				
36	Gerberei und Lederwaren																					2	1		0	0				2				
38	Kunststoff- und Kautschukindustrie																				1			1	2	0	1		4					
39	Erde, Stein, Glas																						1		0	0			1					
41	Metall- und Maschinenindustrie																				77	4	97	3	102	7	106	10	94	9				
50	Bijouterie																							0	1	1								
51	Baugewerbe																				23	1	24	1	23	1	30	1	21					
53	Malerei																				6	5	6	8	6	4			1					
54	Übrige Produktionsberufe																					1			0	0								
64	Technische Berufe																				10	3	8	6	5	6	10	6	10	6				
68	Organisation, Verwaltung, Büro																				11	25	8	33	12	31	9	35	4	42				
70	Verkaufsberufe																				4	35	3	25	2	35	4	30	3	21				
73	Verkehrsberufe																				2		2		2	0	1		2					
78	Gastgewerbe, Hauswirtschaft																				10	30	18	31	13	34	14	30	12	40				
80	Reinigung																				1	1	1		1	0	2							
82	Körperpflege																					8		9	0	10		6		6				
85	Heilbehandlung																				1	22		30	0	21	1	24		27				
94	Berufe der Seelsorge und Fürsorge																							5	0	1	1	2	2	4				
95	Übrige + Anlehren																				18	3	17	3	7	7	16	6	21	1				
Sub-Total																					230	143	212	155	237	170	220	170	238	169	230	180	255	150
Total																					373	367	407	390	407	410	405							

[Links:](#)

[Detaildaten:](#)

Definitionen:



**2. Gesamtbestand Bildungsverhältnisse**

Freigabe

22.02.2011/ub

Nach Geschlecht

	31.12.09		31.12.10		+/-
Weiblich	460	40.7	455	39.7	-5
Männlich	671	59.3	691	60.3	20
Total	1131	100.0	1146	100.0	15

Nach Bildungstyp

	31.12.09		31.12.10		+/-
1 Jahre	1	0.1	0	0.0	-1
2 Jahre	59	5.2	55	4.8	-4
3 Jahre	669	59.2	696	60.7	27
4 Jahre	402	35.5	395	34.5	-7
Total	1131	100.0	1146	100.0	15

Nach Lehrarten

	31.12.09		31.12.10		+/-
CH-Angebot	1112	98.3	1130	98.6	18
Erstausbildung	1035	91.5	1036	90.4	1
Zusatzausbildung	40	3.5	54	4.7	14
Repetent	18	1.6	13	1.1	-5
Nachholbildung (BBV Art. 32)	19	1.7	13	1.1	-6
Validierungen (BBV Art. 31)		0.0	14	1.2	14
Kant. Angebot	19	1.7	16	1.4	-3
Anlehre	18	1.6	14	1.2	-4
Anlehre PLUS	1	0.1	2	0.2	1
Total	1131	100.0	1146	100.0	15

Nach Lehrortsgemeinden

	31.12.09		31.12.10		+/-
Sarnen	429	37.9	437	38.1	8
Sachseln	154	13.6	155	13.5	1
Alpnach	165	14.6	167	14.6	2
Kerns	128	11.3	134	11.7	6
Engelberg	102	9.0	89	7.8	-13
Giswil	71	6.3	68	5.9	-3
Lungern	62	5.5	69	6.0	7
Nicht definiert (Repetenten ohne Lehrbetrieb, BBV Art. 31+32)	20	1.8	27	2.4	7
Total	1131	100.0	1146	100.0	15

Nach Herkunftskantonen der Lernenden

	31.12.09		31.12.10		+/-
CH	11	1.0	14	1.2	3
ZS	159	14.1	182	15.9	23
Luzern	54	4.8	79	6.9	25
Nidwalden	96	8.5	96	8.4	0
Schwyz	3	0.3	4	0.3	1
Uri	4	0.4	3	0.3	-1
Zug	2	0.2	0	0.0	-2
OW	961	85.0	950	82.9	-11
Total	1131	100.0	1146	100.0	15



2. Gesamtbestand Bildungsverhältnisse

Freigabe

0

Nach Schulort		Freigabe		22.02.2011/ub		
		31.12.09		31.12.10		+/-
CH		84	7.4	93	8.1	9
ZS		824	72.9	815	71.1	-9
Luzern		426	37.7	424	37.0	-2
Nidwalden		362	32.0	351	30.6	-11
Schwyz		25	2.2	29	2.5	4
Uri		0	0.0	0	0.0	0
Zug		11	1.0	11	1.0	0
OW		205	18.1	238	20.8	33
Nicht definiert	(Repetenten ohne Schulbesuch, BBV Art. 31+32)	18	1.6	0.0	0.0	-18
Total		1131	100.0	1146	100.0	15

2. Gesamtbestand Bildungsverhältnisse

Freigabe:

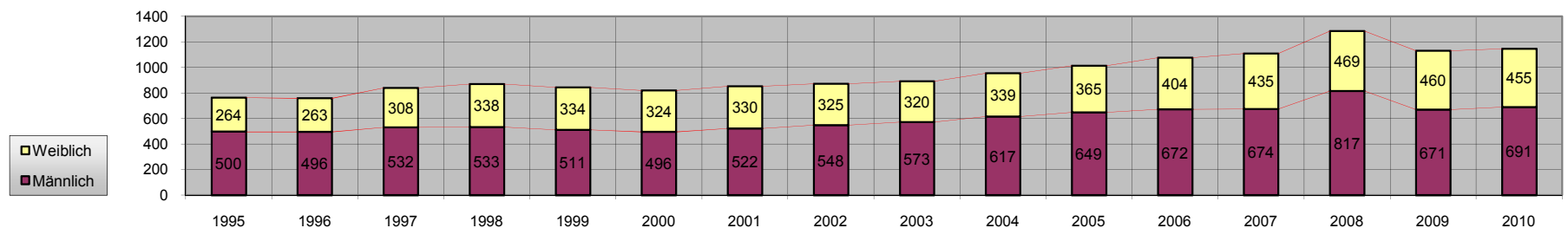
22.02.2011/ub

2.1-A Gesamtbestand nach Geschlecht

Stichtag:

31.12.2010

B-Gr	Geschlecht	Jahre																															
		1995		1996		1997		1998		1999		2000		2001		2002		2003		2004		2005		2006		2007		2008		2009		2010	
		M	W	M	W	M	W	M	W	M	W	M	W	M	W	M	W	M	W	M	W	M	W	M	W	M	W	M	W	M	W		
15	Landwirtschaftliche Berufe																																
17	Gartenbau																	12	9	13	8	16	12										
19	Forstwirtschaft																	18		20		17											
20	Bergbau, Mineralgewinnung																	1		2		1											
21	Nahrung und Getränke																	8	8	17	10	18	10										
27	Textilverarbeitung																	2	4	1	5	2	4										
30	Holzverarbeitung																	67	3	70	4	83	7										
34	Grafisches Gewerbe																	14	7	14	9	13	12										
36	Gerberei und Lederwaren																	1	1	1	2	1	1										
38	Kunststoff- und Kautschukindustrie																	5		4		2	1										
39	Erde, Stein, Glas																	2		2		3											
41	Metall- und Maschinenindustrie																	292	6	293	6	302	7										
50	Bijouterie																	2		1		1											
51	Baugewerbe																	44	1	50	1	55	1										
53	Malerei																	12	8	17	11	15	14										
54	Übrige Produktionsberufe																	1		1		1											
64	Technische Berufe																	42	5	36	8	33	12										
68	Organisation, Verwaltung, Büro																	29	85	29	79	23	85										
70	Verkaufsberufe																	8	73	7	77	5	72										
73	Verkehrsberufe																	3		4		4											
78	Gastgewerbe, Hauswirtschaft																	22	50	28	57	34	70										
80	Reinigung																	1		2	1	3	1										
82	Körperpflege																		18		20		17										
85	Heilbehandlung																		47	1	53	1	64										
90	Künstlerische und verwandte Berufe																		2		1		1										
95	Übrige + Anlehren																	33	10	38	11	41	11										
Sub-Total		500	264	496	263	532	308	533	338	511	334	496	324	522	330	548	325	573	320	617	339	649	365	672	404	674	435	817	469	671	460	691	455
Total		764		759		840		871		845		820		852		873		893		956		1014		1076		1109		1286		1131		1146	
Links:																																	
Detaildaten:																																	
Definitionen:																																	



3. Auflösung von Bildungsverhältnissen

Freigabe: 22.02.2011/ub

Anzahl Auflösungen

	31.12.09		31.12.10		+/-
Weiblich	22	38.6	18	35.3	-4
Männlich	35	61.4	33	64.7	-2
Total	57	100.0	51	100.0	-6

Auflösungen nach Lehrjahr

	31.12.09		31.12.10		+/-
Vor Bildungsbeginn	1	1.8	0	0.0	-1
1. Lehrjahr	31	54.4	23	45.1	-8
2. Lehrjahr	16	28.1	23	45.1	7
3. Lehrjahr	7	12.3	2	3.9	-5
4. Lehrjahr	2	3.5	3	5.9	1
Total	57	100.0	51	100.0	-6

Weiterführung nach 2 Monaten

	31.12.09		31.12.10		+/-
Mit Bildungsanschluss	35	60.3	30	58.8	-5
Lehrfortsetzung im gleichen Beruf, anderem Lehrbetrieb	16	27.6	9	17.6	-7
Neue Lehre in anderem Beruf	3	5.2	5	9.8	2
Weiterbildung	2	3.4	2	3.9	0
Sprachaufenthalt		0.0	0	0.0	0
Stufenwechsel	14	24.1	14	27.5	0
Ohne Bildungsanschluss	23	39.7	21	41.2	-2
Job- / Arbeitssuche		0.0	0	0.0	0
Jobben / Arbeiten	4	6.9	4	7.8	0
Krankheit/Unfall	2	3.4	0	0.0	-2
Militär		0.0	1	2.0	1
Arbeitslos		0.0	1	2.0	1
Person möchte keine Auskunft geben		0.0	0	0.0	0
Unbekannt	15	25.9	14	27.5	-1
Nicht auffindbar	1	1.7	0	0.0	-1
Tod der lernenden Person	1	1.7	1	2.0	0
Total	58	100.0	51	100.0	-7

Auflösungsgründe

	31.12.09		31.12.10		+/-
Falsche Berufswahl / Stufenwechsel	23	40.4	19	37.3	-4
Fehlender Wille zur Fortsetzung (Lehrbetrieb)	0	0.0	0	0.0	0
Fehlender Wille zur Fortsetzung (Lernende)	2	3.5	1	2.0	-1
Gesundheitliche Gründe	3	5.3	2	3.9	-1
LB erfüllt Ausbildungsvoraussetzung nicht	0	0.0	0	0.0	0
Mindestanforderungen nicht erfüllt (LB/BFS)	2	3.5	11	21.6	9
Persönliche Gründe	7	12.3	4	7.8	-3
Pflichtverletzung (Lernende)	7	12.3	5	9.8	-2
Unstimmigkeiten zw. Vertragsparteien	5	8.8	5	9.8	0
Wirtschaftliche Gründe	7	12.3	2	3.9	-5
Mangelhafte Ausbildung im Lehrbetrieb	0	0.0	1	2.0	1
Tod des Lernenden	1	1.8	1	2.0	0
Total	57	100.0	51	100.0	-6

3. Auflösung von Bildungsverhältnissen

Freigabe:

22.02.2011/ub

3.1-A LVA nach Geschlecht

Stichtag:

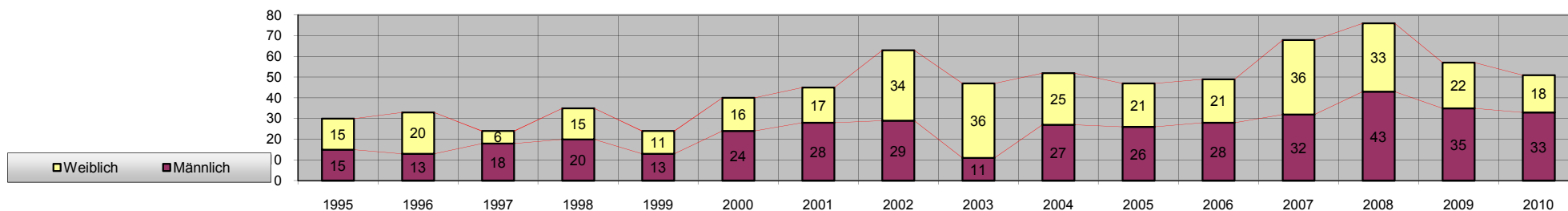
31.12.2010

B-Gr	Geschlecht	Jahre																															
		1995		1996		1997		1998		1999		2000		2001		2002		2003		2004		2005		2006		2007		2008		2009		2010	
		M	W	M	W	M	W	M	W	M	W	M	W	M	W	M	W	M	W	M	W	M	W	M	W	M	W	M	W	M	W		
15	Landwirtschaftliche Berufe																																
17	Gartenbau			1		1	1		3				2				1				1												
19	Forstwirtschaft					1		1							2				1														
20	Bergbau, Mineralgewinnung																																
21	Nahrung und Getränke			1	1		1	1	2	1					2	1	1		1		1	2	1										
27	Textilverarbeitung				1										5	1					1		1										
30	Holzverarbeitung	1	1	2	6	1		2		1	1		1	2	1			1	2	6		3											
34	Grafisches Gewerbe					1						1	1						1	1													
36	Gerberei und Lederwaren																1																
38	Kunststoff- und Kautschukindustrie																			1													
39	Erde, Stein, Glas																			1													
41	Metall- und Maschinenindustrie	6	6	1	6	1		6	1	2		10		12		12			8	8		6	1	9	1								
50	Bijouterie				1																												
51	Baugewerbe	1	1	4	3			3		2		4		3		1		1		1		8		4									
53	Malerei				1			1	2	1	1		1					3	1	1		1		1	1								
54	Übrige Produktionsberufe					1										1				1		1											
64	Technische Berufe	2	2			1				1		1		1		2	1	1		1				2									
68	Organisation, Verwaltung, Büro	1	1			2	1	1		1	2	1		2	3	3	8	2	2	3	9	3	5	2	3								
70	Verkaufsberufe			2		2	1	2	3				3	1	4		9	1	2		4	1	6	1	4								
73	Verkehrsberufe											1				1				1				1									
78	Gastgewerbe, Hauswirtschaft	4	4	2	1	6	2	4	4	1	4	2	8	4	4	1	11	3	10	3	5		3	4	2								
80	Reinigung				1						1									1		1											
82	Körperpflege						1		2	1			2		1		2		2		1			4									
85	Heilbehandlung											1	1	2		1		3		2		2		3									
90	Künstlerische und verwandte Berufe																		1														
95	Übrige + Anlehren									1	3		1								3		2	1									
Sub-Total		15	15	13	20	18	6	20	15	13	11	24	16	28	17	29	34	11	36	27	25	26	21	28	21	32	36	43	33	35	22	33	18
Total		30		33		24		35		24		40		45		63		47		52		47		49		68		76		57		51	

[Links:](#)

[Detaildaten:](#)

[Definitionen:](#)



4. Qualifikationsverfahren

Freigabe: 07.07.2010/ub

Anzahl Berufe

		31.08.09		31.08.10		+/-
CH-Angebot		87	94.6	77	90.6	-10
Gewerblich / Industriell		83	90.2	74	87.1	-9
Dienstleistung		4	4.3	3	3.5	-1
Kant.-Angebot		5	5.4	8	9.4	3
Anlehre		2	2.2	7	8.2	5
Anlehre PLUS		3	3.3	1	1.2	-2
Total		92	100.0	85	100.0	-7

Kandidaten/innen

		31.08.09		31.08.10		+/-
CH-Angebot		382	97.0	363	96.0	-19
Gewerblich / Industriell		322	81.7	306	81.0	-16
Erstausbildung		286	72.6	269	71.2	-17
Zusatzausbildung		23	5.8	13	3.4	-10
Repetenten		8	2.0	17	4.5	9
Zulassungen		5	1.3	7	1.9	2
Dienstleistung		60	15.2	57	15.1	-3
Erstausbildung		57	14.5	55	14.6	-2
Zusatzausbildung		0	0.0	1	0.3	1
Repetenten		1	0.3	0	0.0	-1
Zulassungen		2	0.5	1	0.3	-1
Kant.-Angebot		12	3.0	15	4.0	3
Anlehre		9	2.3	14	3.7	5
Anlehre PLUS		3	0.8	1	0.3	-2
Total		394	100.0	378	100.0	-16

Notendurchschnitt

		31.08.09		31.08.10		+/-
Gewerblich / Industriell		4.82		4.81		-0.01
Dienstleistung		4.96		4.91		-0.05
Gesamtschnitt		4.92		4.90		-0.02

Auszeichnungen

		31.08.09		31.08.10		+/-
Gewerblich / Industriell		18	5.6	26	8.5	8
Dienstleistung		8	13.3	3	1.0	-5
Total ¹⁾		26	6.6	29	9.5	3

4. Qualifikationsverfahren

Freigabe: 07.07.2010/ub

Nicht Bestanden

	31.08.09		31.08.10		+/-
Gewerblich / Industriell	24	7.5	16	5.2	-8
Dienstleistung	0	0.0	3	5.3	3
Total ¹⁾	24	6.1	19	5.0	-5

BM-Absolventen/-innen

	31.08.09		31.08.10		+/-
Gewerblich / Industriell	10	3.1	7	2.3	-3
Dienstleistung	9	15.0	5	8.8	-4
Total ¹⁾	19	4.8	12	3.2	-7

Die besten Resultate

		31.08.10	
Gewerblich / Industriell			
Rohrer Florian	Dachdecker	5.7	
Röthlin Daniel	Zimmermann	5.6	
Fischli Mirko Alexander	Koch	5.6	
Berchtold Monika	Fachangestellte Gesundheit	5.6	
Fischer Geraldine	Polymechanikerin	5.6	
Halter Serge	Landwirt	5.6	
Dienstleistung			
Hurschler Stefan	Kaufmann / Profil E mit BM	5.7	
Schmid Leonie	Kauffrau / Profil E	5.4	
Durrer Sandra	Detailhandelsfachfrau EFZ	5.4	

¹⁾ %-Werte bezogen auf die Gesamtanzahl Kandidaten/Kandidatinnen

4. Qualifikationsverfahren

Freigabe:

07.07.2010/ub

4.1-A Anzahl Kandidaten/innen

Stichtag: 31.08.10

B-Gr	Geschlecht	Jahre																															
		1995		1996		1997		1998		1999		2000		2001		2002		2003		2004		2005		2006		2008		2009		2010		2011	
		M	W	M	W	M	W	M	W	M	W	M	W	M	W	M	W	M	W	M	W	M	W	M	W	M	W	M	W	M	W		
15	Landwirtschaftliche Berufe																		7	11			7	3	18			20	1				
17	Gartenbau																		2	3	3	5	4	1	4	3	6	5					
19	Forstwirtschaft																		9		4		9	0	8	0	8						
20	Bergbau, Mineralgewinnung																						1	0	1	0							
21	Nahrung und Getränke																		1	6			2	3	4	8	2	5	3				
27	Textilverarbeitung																		1	2	2			0	1	0	0	1					
30	Holzverarbeitung																		13	1	18		14	0	25	1	28	1					
34	Grafisches Gewerbe																		3	4	2	3	6	1	3	1	3	5					
36	Gerberei und Lederwaren																						1	1		1	1						
38	Kunststoff- und Kautschukindustrie																		1		2		2	0	1	0	1						
39	Erde, Stein, Glas																										1						
41	Metall- und Maschinenindustrie																		68	1	74	3	81	1	77	4	92	4					
50	Bijouterie																						1			1							
51	Baugewerbe																		9		11	1	18	0	20	1	21						
53	Malerei																		2	4	1	2	7	4	1		4	6					
54	Übrige Produktionsberufe																					1						1					
64	Technische Berufe																		7	2	15		8	2	9	4	6	5					
68	Organisation, Verwaltung, Büro																		22	22	9	27	14	26	10	25	7	31					
70	Verkaufsberufe																			26	3	29	5	27	2	32	2	21					
73	Verkehrsberufe																		1		1		1	0	1		2						
78	Gastgewerbe, Hauswirtschaft																		9	11	4	18	7	17	18	29	12	30					
80	Reinigung																							1			1						
82	Körperpflege																			3		6	0	8		7		8					
85	Heilbehandlung																			10		14	0	17		19		26					
90	Künstlerische und verwandte Berufe																						1										
94	Berufe der Seelsorge und Fürsorge																										1						
95/98	Übrige + Anlehren																		4	3	15	2	18	6	14	5	16	5					
Sub-Total																			159	98	176	114	206	119	221	135	239	155	235	143			
Total																			257	290	325	356	394	378									
Links:																			+ 12.84%		+ 12.06%		+ 9.53%										
Detaildaten:																																	
Definitionen:																																	

