

# **PRÉVISION DES EFFECTIFS DE L'ENSEIGNEMENT POSTOBLIGATOIRE**

## **Horizon 2010-2013**

### **Exercice de mars 2010**

(effectifs enregistrés dans la BDS au 31.12, sauf 2009 au 17.11 (nBDS))

Document SRED 10.007

**Ont participé à la séance plénière de validation des hypothèses du 10 mars 2010:**

Mme S. Abidi (ECG)

Mme J. Boddi (DGPO)

M. C. Chollet (CFP Construction)

M. M. Desponds (CFP Services, Hôtellerie, Restauration)

M. D. De Vito (DGPO)

M. B. De Weck (ECG)

M. J.-M. Duillard (CFP Construction)

Mme A. Evrard (SRED)

Mme N. Félix (CG)

M. J.-F. Fenies (CFP Nature et Environnement)

Mme M. Gerdil (CFP Santé et social)

M. D. Gros (SRED)

M. D. Hensler (SCAI)

M. G. Merat (CFP Arts appliqués)

M. L. Meyer (ECG)

M. F. Petrucci (SRED)

M. S. Rudaz (DGPO)

Mme J. Schopfer (ECG)

Mme S. Schwab (CFP Commerce)

**Étaient excusés:**

M. D. Favre (CFP Technique)

Mme R. Silver (SRED)

## Table des matières

<b>1. Introduction</b>	<b>4</b>		
<b>2. Prévisions d'effectifs d'élèves dans l'enseignement postobligatoire pour les rentrées 2010 à 2013</b>	<b>5</b>	7.4 Orientation des élèves des formations traitées par la méthode des flux (APRES)	30
<b>3. Principales hypothèses</b>	<b>10</b>	<i>Élèves de 9<sup>ème</sup> du Cycle d'orientation</i>	31
<b>4. Analyse des changements et zones d'incertitude pour les prochaines rentrées</b>	<b>14</b>	<i>Élèves des structures d'accueil et d'insertion</i>	36
<b>5. Méthodologie</b>	<b>15</b>	<i>Élèves du CFP commerce plein temps</i>	40
5.1 Méthode des flux	15	<i>Élèves du CFP commerce dual</i>	43
5.2 Outil utilisé pour réaliser la prévision	16	<i>Élèves des CFP Technique, Construction et SHR - plein temps</i>	47
5.3 Méthode des taux de scolarisation	18	<i>Élèves des CFP Technique, Construction et SHR - dual</i>	51
<b>6. Analyse de l'évolution du nombre de jeunes apprentis frontaliers</b>	<b>19</b>	<i>Élèves du Collège de Genève</i>	55
<b>7. Prévisions réalisées en mars 2010</b>	<b>20</b>	<i>Élèves de l'École de culture générale</i>	59
7.1 Synthèse des effectifs observés et prévus	20	7.5 Provenance des élèves des formations traitées par la méthode des flux (APRES)	63
7.2 Prévision des effectifs des CFP Construction, Technique et SHR	25	<i>Élèves des structures d'accueil et d'insertion</i>	64
7.3 Prévision des effectifs du CFP Santé et social	28	<i>Élèves du CFP commerce plein temps</i>	68
		<i>Élèves du CFP commerce dual</i>	71
		<i>Élèves des CFP Technique, Construction et SHR - plein temps</i>	75
		<i>Élèves des CFP Technique, Construction et SHR - dual</i>	79
		<i>Élèves du Collège de Genève</i>	83
		<i>Élèves de l'École de culture générale</i>	87
		<b>8. Annexes</b>	<b>91</b>
		8.1 Matrices de flux (2003 à 2013)	91

## 1. Introduction

La prévision des effectifs de l'enseignement postobligatoire est indispensable au pilotage du système d'enseignement et de formation, pour allouer les ressources, organiser et gérer les établissements et les classes, anticiper les besoins en infrastructure. Chaque année la Direction générale de l'enseignement postobligatoire (DGPO) et le Service de la recherche en éducation (SRED) réalisent conjointement ces prévisions pour répondre à ce besoin de planification. Dans le contexte actuel de hausse soutenue des effectifs et de souhait de maîtrise des dépenses budgétaires, la fiabilité du modèle prévisionnel constitue un enjeu déterminant.

Avec la complexification des parcours de formation et de la constante évolution des structures de formation, la formulation d'hypothèses pertinentes est plus que jamais indispensable. Si, par définition, aucune certitude n'existe en la matière, gageons que la meilleure façon de parvenir à un résultat satisfaisant est de poursuivre la réflexion collective de nos deux instances à laquelle s'associent les représentants des centres de concertation, de l'OFPC et du cycle d'orientation qui apportent leur précieuse connaissance du terrain dans la réalisation de l'exercice prévisionnel. Ce mode de fonctionnement a déjà porté ses fruits puisque les résultats des exercices prévisionnels à 6 et 18 mois de ces dernières années se sont révélés satisfaisants, les écarts globaux entre effectifs constatés et prévus s'étant avérés relativement faibles. Ceci nous encourage à poursuivre dans cette voie.

Rappelons toutefois que la qualité de l'exercice prévisionnel repose aussi sur des données fiables. Cette année, le DIP a connu un changement de système d'information de grande ampleur avec le passage à une Base de données scolaires normalisée (nBDS), qui s'est accompagné de difficultés inhérentes à tout changement de système d'information et a ainsi rendu plus difficile l'exercice prévisionnel. C'est l'occasion, pour nous, de rappeler à l'ensemble des acteurs de l'enseignement genevois que la question de la qualité et de l'exhaustivité des données saisies dans les établissements scolaires est centrale pour réaliser des prévisions fiables et allouer correctement les ressources.



Sylvain RUDAZ  
**Directeur de la scolarité**



Dominique GROS  
**Directeur adjoint du Service de la recherche en éducation**

## 2. Prévisions d'effectifs d'élèves dans l'enseignement postobligatoire pour les rentrées 2010 à 2013

*A Genève, les générations scolarisées au 9<sup>ème</sup> degré du Cycle d'orientation ont vu leurs effectifs croître régulièrement entre 2002 et 2006. Cette évolution s'est mécaniquement répercutée sur les effectifs de l'enseignement postobligatoire et a contribué à leur forte augmentation au cours de ces dernières années. Entre 2007 et 2009, les effectifs des générations en âge de quitter le Cycle d'orientation ont eu plutôt tendance à diminuer légèrement par rapport à ce qui avait été observé au cours des années antérieures. La hausse des effectifs de l'enseignement postobligatoire a toutefois perduré et devrait se poursuivre sur l'ensemble de la période 2010-2013. Cette évolution a des causes multiples. Tout d'abord, l'arrivée de générations moins nombreuses en âge d'être scolarisées dans les écoles de l'enseignement postobligatoire a été en partie compensée par une hausse des transitions vers les formations de l'enseignement postobligatoire (y compris structures d'accueil et d'insertion) et une diminution des sorties du système de formation à l'issue de la 9<sup>ème</sup> du Cycle d'orientation. Par ailleurs, depuis longtemps déjà, le facteur démographique n'est pas le seul élément qui influe sur les effectifs de l'enseignement postobligatoire. En effet, bien que les provenances directes depuis le Cycle d'orientation soient majoritaires, elles ne représentent qu'une partie des entrées au PO (il y a aussi les arrivées de l'extérieur du canton et de l'enseignement secondaire I privé, les reprises de formation après des interruptions plus ou moins longues, etc.). Enfin d'autres facteurs tels que la complexification des parcours de formation ou les modifications structurelles (mise en place de nouvelles formations, modification de la durée de certaines formations, etc.) ont prolongé la durée des parcours au sein du postobligatoire et contribué à la hausse des effectifs dans cet ordre d'enseignement<sup>1</sup>.*

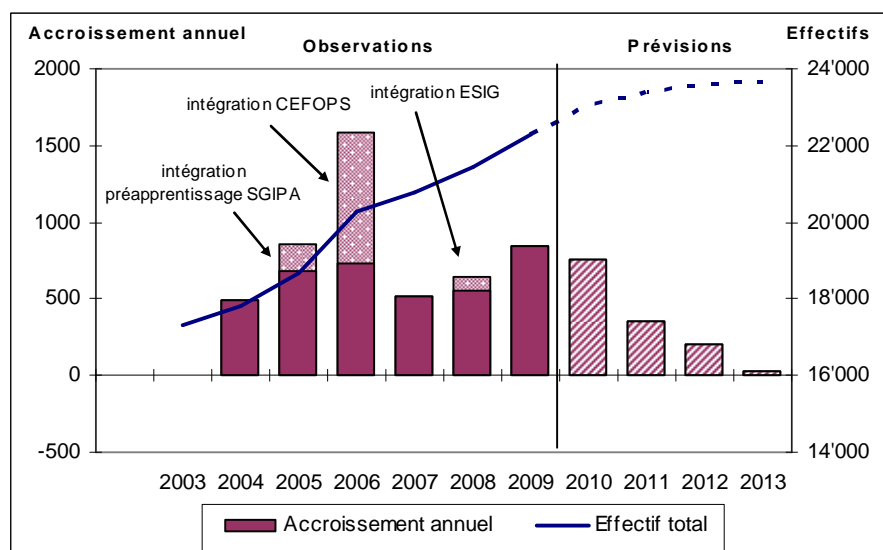
---

<sup>1</sup> Parmi les modification structurelles qui contribuent à l'allongement de la durée des parcours au sein du PO, on peut citer le cas de la maturité spécialisée de l'ECG qui, depuis sa création en 2005, attire chaque année un nombre croissant de jeunes ou le cas de la disparition, à la rentrée 2005, des formations de vendeur en 2 ans au profit de formations en 3 ans.

## Les effectifs de l'enseignement postobligatoire vont continuer à augmenter

La hausse des effectifs de l'enseignement postobligatoire, observée depuis le début des années 2000, a perduré en 2009. Elle devrait se poursuivre également en 2010 et, dans une moindre mesure, en 2011 et 2012 (voir graphique G1). L'augmentation des effectifs prévue pour 2010 (+760 élèves environ) devrait concerner l'ensemble des filières de l'enseignement postobligatoire mais avec des amplitudes différentes. Dans les filières plein temps et duale de niveau secondaire II les effectifs devraient augmenter respectivement de 400 et 220 élèves. Dans les formations tertiaires relevant de la DGPO, la hausse des effectifs devrait être de l'ordre de 50 élèves et de 80 élèves dans les structures d'accueil et d'insertion. En 2011, toutes filières confondues, les effectifs du PO devraient encore progresser de 350 élèves. Cette hausse devrait principalement concerner les filières plein temps et duale de niveau secondaire II (respectivement +180 et +130 élèves), les formations de niveau tertiaire et les structures d'accueil et d'insertion voyant plutôt leurs effectifs se stabiliser.

### G1. Évolution des effectifs d'élèves dans l'ensemble des écoles dépendant de la DGPO, 2003-2013



N.B. Les classes de préapprentissage de la SGIPA sont incluses dans les effectifs à partir de 2005, les effectifs du CEFOPS sont inclus à partir de 2006; ceux de l'école supérieure d'informatique et de gestion (ESIG) dès 2008. La part de l'accroissement annuel due à ces changements de structures apparaît dans un motif plus clair.

Source: Effectifs enregistrés dans la BDS (au 31.12 sauf 2009 au 17.11 (nBDS))

#### Lecture du graphique:

L'évolution des effectifs, illustrée par la courbe, se lit sur l'axe de droite («Effectifs»). La variation des effectifs entre deux années consécutives est mise en évidence par les barres d'histogrammes, et se lit sur l'axe de gauche («Accroissement annuel»). Une augmentation des effectifs se traduit par des barres au-dessus de 0, et une baisse des effectifs par des barres au-dessous de 0.

Les prévisions pour les rentrées 2010 (dites «à 6 mois») et 2011 («à 18 mois») reposent sur les informations disponibles à la mi-novembre 2009. Les prévisions pour les années 2012 et 2013 sont plus fragiles que les deux précédentes car un certain nombre de changements de structures ou de comportements dans les choix d'orientations peuvent intervenir entre-temps.

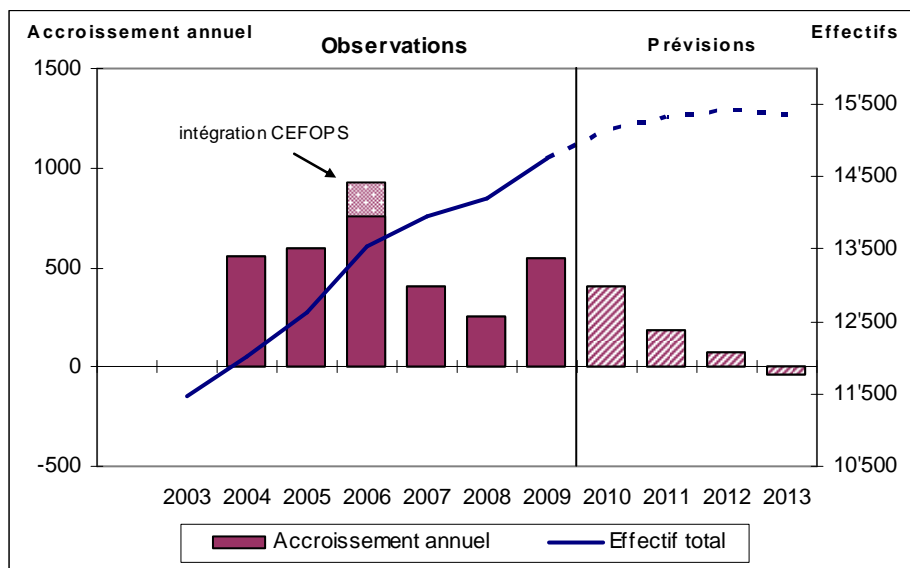
#### Remarque:

Les effectifs sont comptabilisés au 31 décembre jusqu'en 2008. En raison du calendrier retenu traditionnellement pour la réalisation de l'exercice prévisionnel, les effectifs de l'année 2009 sont ceux enregistrés dans la Base de données scolaires (nBDS) à la mi-novembre. A cette date, les effectifs sont, en général, supérieurs de 300 élèves environ par rapport à ceux enregistrés au 31 décembre de la même année. L'ampleur de la hausse des effectifs pour la dernière année d'observation est donc à considérer avec précaution sur le graphique G1.

## Filière plein temps de niveau secondaire II

La filière plein temps de niveau secondaire II accueillait, en 2009, deux tiers des élèves scolarisés dans les écoles dépendant de la DGPO soit 14'750 élèves. Compte tenu des hypothèses retenues par le groupe de travail, cette filière devrait voir ses effectifs augmenter de 400 élèves en 2010, de 180 élèves en 2011 et de 80 élèves en 2012 (voir graphique G2). A partir de 2013, les effectifs devraient commencer à diminuer légèrement. En 2010, ce sont les formations de l'École de culture générale (+200 élèves), du CFP Commerce (+120 élèves) et, dans une moindre mesure, du Collège de Genève (+60 élèves) qui devraient progresser le plus. Les effectifs des formations plein temps de niveau secondaire II dispensées dans les CFP Construction, Technique, Arts appliqués, Nature et environnement et Santé et social devraient quant à eux rester relativement stables. Précisons que la hausse relativement importante des effectifs envisagée pour l'École de culture générale est non seulement imputable à l'augmentation continue des effectifs accueillis dans le 1<sup>er</sup> degré mais aussi à la maturité spécialisée qui attire, depuis sa mise en œuvre en 2005, un nombre croissant de jeunes. En 2011, c'est encore à l'École de culture générale que l'on devrait assister à la plus forte hausse des effectifs (+120 élèves), ceux du CFP Commerce et du Collège de Genève ne progressant que d'une trentaine d'élèves environ.

### G2. Évolution des effectifs d'élèves dans la filière plein temps de niveau secondaire II (\*) des écoles dépendant de la DGPO, 2003-2013



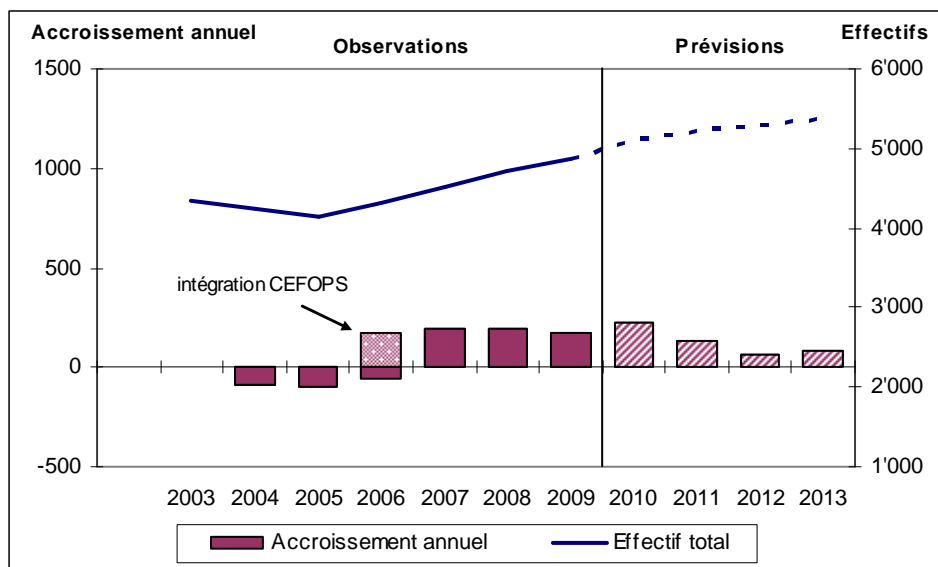
(\*) Les formations pour adultes de l'École de culture générale et du Collège de Genève, ainsi que les reconnaissances des acquis du CFP Santé et social ne sont pas incluses.

Source: Effectifs enregistrés dans la BDS (au 31.12 sauf 2009 au 17.11 (nBDS))

## Filière duale de niveau secondaire II

En 2009, la hausse des effectifs de la filière duale de niveau secondaire II, amorcée en 2006, s'est poursuivie. Avec près de 4'900 apprentis en emploi, cette filière accueille un peu moins du quart des effectifs scolarisés dans les écoles dépendant de la DGPO (*voir graphique G3*). En 2010, suite aux hypothèses formulées dans l'exercice prévisionnel, le nombre d'apprentis en emploi devrait continuer à progresser d'environ 220 élèves soit une hausse annuelle de +4,5%. En 2011, la tendance à la hausse se poursuivrait également mais de façon moins prononcée: +2,7% soit 130 élèves supplémentaires. En 2010 ce sont les formations duales dispensées au CFP Commerce (+80 élèves) qui devraient voir leurs effectifs augmenter le plus. Dans l'ensemble des CFP Construction, Technique et Services-Hôtellerie-Restaurant, le nombre d'apprentis en emploi devrait progresser de 70 élèves avec des hausses comprises entre 10 et 35 élèves selon le CFP considéré. Les effectifs de maturité professionnelle post-diplôme (stage) du CFP commerce devraient eux aussi augmenter en 2010, passant de 222 à 270 élèves. En 2011, c'est au CFP Commerce et au CFP Santé et social que la hausse serait la plus importante (respectivement +50 et +40 élèves).

### G3. Évolution des effectifs d'élèves dans la filière duale de niveau secondaire II (\*) des écoles dépendant de la DGPO, 2003-2013



(\*) Les stages (maturités professionnelles post-diplôme du CFP Commerce) sont inclus

Source: Effectifs enregistrés dans la BDS (au 31.12 sauf 2009 au 17.11 (nBDS))

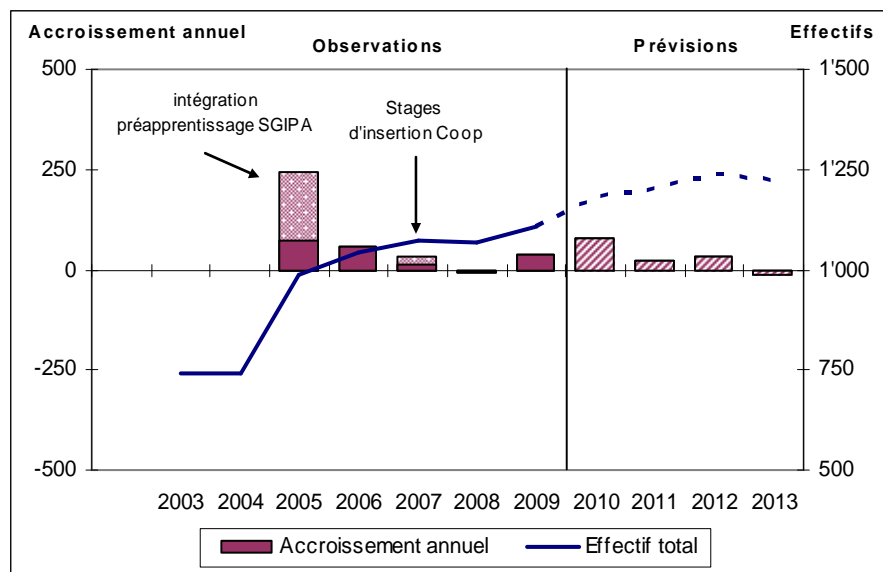


### Progression des effectifs dans les structures d'accueil et insertion et dans les formations tertiaires de la DGPO

En 2009, 1'110 élèves ont été scolarisés dans les structures d'accueil et insertion scolaire et professionnelle de niveau secondaire II, soit près de 5% des effectifs des écoles dépendant de la DGPO. Ces effectifs ont progressé d'une quarantaine d'élèves entre 2008 et 2009, la hausse portant principalement sur les classes de transition professionnelle plein temps et duales (voir graphique G4). En 2010, la hausse des effectifs devrait s'accroître légèrement (+80 élèves), le groupe de travail ayant souhaité retenir des hypothèses qui conduisent à des effectifs plus proches de ceux observés à la rentrée scolaire de septembre.

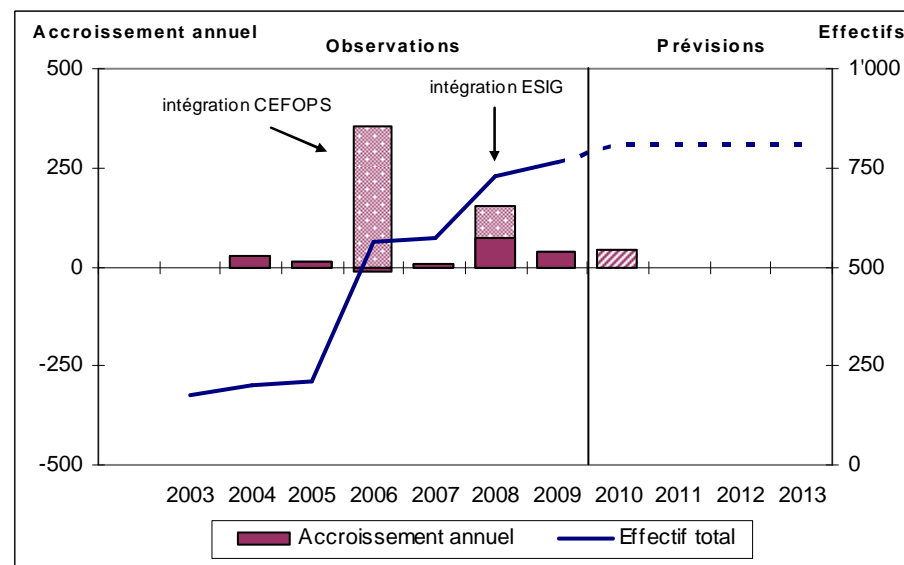
Les effectifs des formations tertiaires de la DGPO ont progressé d'une quarantaine d'élèves en 2009. Ces formations accueillent désormais près de 770 élèves (voir graphique G5). La hausse des effectifs observée au cours de la dernière année concerne principalement le CFP Santé et social (+30 élèves environ dans la formation d'éducateur du jeune enfant). Selon les hypothèses formulées par le groupe de travail, les effectifs des formations tertiaires de la DGPO devraient encore progresser d'une quarantaine d'élèves en 2010 (environ +20 élèves dans les formations de techniciens et +15 élèves à l'ESIG). Ils se stabiliseraient ensuite autour de 810 élèves pour les années 2011 et 2012.

**G4. Évolution des effectifs d'élèves dans la filière accueil et insertion de niveau secondaire II des écoles dépendant de la DGPO, 2003-2013**



Source: Effectifs enregistrés dans la BDS (au 31.12 sauf 2009 au 17.11 (nBDS))

**G5. Évolution des effectifs d'élèves dans les formations de niveau tertiaire des écoles dépendant de la DGPO, 2003-2013**



Source: Effectifs enregistrés dans la BDS (au 31.12 sauf 2009 au 17.11 (nBDS))

### 3. Principales hypothèses

L'exercice prévisionnel pour la période 2010-2013 repose à la fois sur les prévisions d'effectifs de 9<sup>ème</sup> année du Cycle d'orientation et sur des hypothèses de taux de passage correspondant, en général, à la moyenne pondérée des deux dernières années pour l'année 2010. Les valeurs ainsi obtenues sont ensuite maintenues constantes à partir de l'année 2011. La part des élèves ayant une «autre origine»<sup>2</sup> (voir partie 5.2 pour plus de détails) est calculée à taux constant sur toute la période.

Dans un certain nombre de cas, listés ci-après, le groupe de travail (GT) constitué des représentants de la DGPO, des Centres de concertation et du SRED a décidé d'appliquer des formules de calcul particulières ou de fixer les effectifs de certaines formations de façon volontariste, sur la base des informations disponibles en mars 2010.

En matière d'**orientation à l'issue de la 9<sup>ème</sup> du Cycle d'orientation**, le GT a décidé d'appliquer:

- La formule de la tendance amortie<sup>3</sup> pour les passages de:
  - 9<sup>ème</sup> regroupement A vers le 1<sup>er</sup> degré des formations plein temps du CFP Commerce. Pour les années 2011 à 2013, le GT décide ensuite de faire légèrement diminuer ce taux de 12,8% à 12,3%.
  - 9<sup>ème</sup> regroupement A vers le 1<sup>er</sup> degré du Collège de Genève.
  - 9<sup>ème</sup> regroupement A vers le 1<sup>er</sup> degré de l'École de culture générale. Pour les années 2011 à 2013, le GT décide ensuite de faire légèrement augmenter ce taux de 8,8% à 9,2%.
  - 9<sup>ème</sup> regroupement B vers le 1<sup>er</sup> degré de l'École de culture générale.

Remarque: pour les transitions à l'issue du regroupement A, l'utilisation de la tendance amortie revient à faire perdurer la hausse observée des transitions vers l'École de culture générale et le CFP Commerce et la baisse des transitions vers le Collège de Genève.

- La formule du taux constant (valeur observée en 2009) pour les passages de:
  - 9<sup>ème</sup> regroupement B vers le 1<sup>er</sup> degré des formations plein temps du CFP Commerce.
  - classes atelier vers le 1<sup>er</sup> degré des formations duales dispensées dans les CFP Construction, Technique et Services-Hôtellerie-Restaurant.
  - classes d'accueil du Cycle d'orientation vers les structures d'accueil et d'insertion scolaire en école.
  - classes d'accueil du Cycle d'orientation vers les classes de transition professionnelle plein temps et duales.

---

<sup>2</sup> Élèves non scolarisés au CO ou PO l'année précédente (dont élèves scolarisés dans l'enseignement privé ou provenant de l'extérieur du canton), élèves suivant une formation de l'enseignement postobligatoire non traitée par la méthode des flux.

<sup>3</sup> On rappelle que la formule de la tendance amortie est  $Taux_{2010} = Taux_{2009} + \frac{1}{2}[Taux_{2009} - Taux_{2008}]$

- Des valeurs particulières pour les passages de:
  - 9<sup>ème</sup> regroupement B vers les classes de transition préparatoire à l'École de culture générale et à l'École de commerce (19,5% pour 2010 et 18,4% à partir de 2011), en raison de la mise en place des classes préparatoires professionnelles dans les CFP dès la rentrée 2010.
  - classes atelier vers les classes de transition professionnelle plein temps et duales (63,5% à partir de 2010).

Concernant les **structures d'accueil et d'insertion**, il a été convenu que:

- l'effectif total de l'Accueil Service est fixé à 130 élèves pour l'ensemble de la période 2010-2013.
- l'effectif total de l'Accueil et insertion scolaire en école est fixé à 125 élèves pour l'ensemble de la période 2010-2013.
- à l'issue des classes de transition préparatoire à l'École de culture générale ou à l'École de commerce, pour l'année 2010, les taux de passages vers le 1<sup>er</sup> degré de l'École de culture générale et de l'École de commerce sont calculés à l'aide de la tendance amortie. A partir de 2011, les valeurs retenues pour ces taux sont légèrement revues à la hausse en raison de la mise en place de classes préparatoires professionnelles dans les différents CFP. Pour la même raison, le taux de passage vers le 1<sup>er</sup> degré des formations duales dispensées dans les CFP Construction, Technique et Services-Hôtellerie-Restauration est lui aussi modifié à partir de 2011.
- dans les classes de transition professionnelle plein temps et duales, les provenances «autre origine» sont fixées à 120 élèves par an pour la période 2010-2013. Cette hypothèse vise à faire augmenter l'effectif global de ces classes de telle sorte qu'il soit plus proche de ce que l'on observe lors de la rentrée scolaire de septembre (la situation de mi-novembre qui sert de référence dans l'exercice prévisionnel étant considérée ici comme moins pertinente).
- à l'issue des classes de transition professionnelle plein temps et duales, le GT décide d'utiliser la formule du taux constant pour déterminer le taux de passage vers le 1<sup>er</sup> degré des formations duales dispensées dans les CFP Construction, Technique et Services-Hôtellerie-Restauration. Le taux de maintien au sein des classes de transition professionnelle plein temps et duales est quant à lui calculé en utilisant la formule de la tendance amortie.

Pour les **formations plein temps du CFP commerce**, le GT a décidé:

- d'utiliser la formule de la tendance amortie pour:
  - les taux de promotion du 1<sup>er</sup> au 2<sup>ème</sup> degré et du 2<sup>ème</sup> au 3<sup>ème</sup> degré. Pour ce dernier taux, à partir de 2012, le GT décide de faire augmenter la valeur de 71,6% à 73% (en contrepartie, le taux de doublage au 2<sup>ème</sup> degré passe de 13,5% à 12,1%).
  - les réorientations du 1<sup>er</sup> degré vers le 1<sup>er</sup> degré des formations duales dispensées au CFP Commerce.
- d'utiliser la formule du taux constant pour:
  - les réorientations du 1<sup>er</sup> degré vers le 1<sup>er</sup> degré de l'École de culture générale.
  - le taux de doublage au 3<sup>ème</sup> degré (très lié à l'échec aux examens). A partir de 2013, le GT décide de faire baisser ce taux de 29,3% à 28%.
- d'utiliser la formule de la moyenne sur 2 ans pour le taux de doublage au 1<sup>er</sup> degré.
- de fixer les provenances «autre origine» au 1<sup>er</sup> degré à 70 élèves par an pour 2010-2013.

Pour les **formations duales dispensées au CFP commerce**, il est convenu de:

- utiliser la formule du taux constant pour:
  - le taux de promotion du 2<sup>ème</sup> au 3<sup>ème</sup> degré.
  - les taux de doublage aux 2<sup>ème</sup> et 3<sup>ème</sup> degrés.
- de fixer les provenances «autre origine» au 1<sup>er</sup> degré à 400 élèves par an pour 2010-2013.

Dans le cas des **CFP Construction, Technique et Services-Hôtellerie-Restauration**, pour des raisons statistiques (travailler sur des effectifs suffisamment importants), les hypothèses sont tout d'abord formulées sur les effectifs agrégés des trois CFP. Dans un second temps on applique, aux effectifs globaux prévus, une clé de répartition qui permet de ventiler ces derniers entre les 3 CFP (on utilise comme clé de répartition, la ventilation des effectifs par CFP observée lors de l'année 2009). Cette méthode permet d'obtenir des résultats par CFP qui correspondent plus à la réalité du terrain.

- Pour les **formations plein temps**:

- la formule du taux constant est utilisée pour déterminer les taux de doublage aux 1<sup>er</sup>, 2<sup>ème</sup> et 3<sup>ème</sup> degrés ainsi que le taux de promotion du 1<sup>er</sup> au 2<sup>ème</sup> degré.
- le taux de promotion du 2<sup>ème</sup> au 3<sup>ème</sup> degré est fixé à 81%.
- les provenances «autre origine» au 1<sup>er</sup> degré sont fixées à 90 élèves pour 2010-2013 (il s'agit d'un effectif identique à celui observé en 2009).

- Pour les **formations duales**:

- les modifications qui affectent les taux de passage dans les formations duales dispensées dans les CFP Construction, Technique et Service-Hôtellerie-Restauration sont liées à la prise en compte par le GT de transferts de formations qui ont eu lieu à la rentrée 2009, à savoir le transfert des formations de laborants et techniciens dentistes du CFP Technique au CFP Santé et social et le transfert des formations de logisticiens AFP à Lausanne. Ces transferts ont sensiblement modifié les transitions observées. La reconstruction de matrices de flux «à champ constant» (on fait comme si les formations transférées avaient toujours été dispensées au CFP Santé et social et à Lausanne) permet de calculer des taux corrigés des changements de structure. On applique ensuite la formule de calcul utilisée par défaut, à savoir la moyenne pondérée sur 2 ans, pour définir les valeurs de taux à retenir pour 2010-2013.
- les provenances «autre origine» au 1<sup>er</sup> degré sont fixées à 340 élèves pour 2010 puis à 360 élèves à partir de 2011 (en raison de l'arrivée au 1<sup>er</sup> degré des élèves qui seront passés par les classes préparatoires professionnelles ouvertes en 2010).

Pour le **Collège de Genève** le GT a décidé de retenir des hypothèses qui vont dans le sens de ce qui a été observé au cours des dernières années (à partir de 2007) à savoir un «taux de maintien» au sein du Collège qui reste à un niveau plutôt élevé et des réorientations plutôt en baisse. De façon plus précise:

- La formule de la tendance amortie est retenue pour:
  - les réorientations du 1<sup>er</sup> degré du Collège vers les 1<sup>ers</sup> degrés de l'École de culture générale et des formations plein temps du CFP Commerce.
  - les taux de doublage au 1<sup>er</sup> et 2<sup>ème</sup> degré du Collège.
- La formule du taux constant est utilisée pour définir:
  - le taux de promotion du 1<sup>er</sup> au 2<sup>ème</sup> degré.
  - le taux de promotion du 2<sup>ème</sup> au 3<sup>ème</sup> degré.
  - le taux de doublage au 4<sup>ème</sup> degré (très lié à la réussite aux examens).
- La moyenne sur 2 ans est utilisée pour calculer le taux de promotion du 3<sup>ème</sup> au 4<sup>ème</sup> degré.
- Des valeurs particulières sont retenues pour:
  - Les réorientations du 2<sup>ème</sup> degré du Collège vers le 2<sup>ème</sup> et le 3<sup>ème</sup> degré de l'École de culture générale (respectivement 0,8% et 3,1%).
- les provenances «autre origine» au 1<sup>er</sup> degré devraient continuer à augmenter et sont fixées à 260 élèves par an pour 2010-2013.

Enfin, pour l'**École de culture générale** il est convenu de :

- retenir la valeur de 11,6% pour le taux de doublage au 1<sup>er</sup> degré.
- retenir la valeur de 60,5% pour le taux de promotion du 1<sup>er</sup> au 2<sup>ème</sup> degré.
- utiliser la formule du taux constant pour déterminer les valeurs du taux de doublage au 2<sup>ème</sup> degré et du taux de promotion du 2<sup>ème</sup> au 3<sup>ème</sup> degré.
- utiliser la moyenne sur 2 ans pour déterminer le taux de doublage au 3<sup>ème</sup> degré.
- poursuivre la tendance à l'augmentation des effectifs préparant une maturité spécialisée en faisant augmenter le taux de passage du 3<sup>ème</sup> degré de l'École de culture générale à la maturité spécialisée tout au long de la période 2010-2013 (formule de la tendance amortie).
- fixer les provenances «autre origine» au 1<sup>er</sup> degré à 75 élèves par an pour 2010-2013.

Par ailleurs, comme chaque année, toutes les formations de l'enseignement postobligatoire ne sont pas traitées par la méthode des flux dans l'exercice prévisionnel. En effet la prévision des effectifs de certaines d'entre elles ne justifie pas l'usage d'une telle méthode en raison notamment de la faiblesse des effectifs considérés ou de conditions d'accès particulières (formations à «quotas»). Ainsi ne sont pas traitées par la méthode des flux les formations des CFP Arts appliqués, Nature et Environnement, Santé et social ainsi que certaines formations du pôle commerce (classes raccordement ECD, maturités professionnelles post-CFC et post-diplôme, FCPM, passerelle HEG et ESIG) et des CFP Construction, Technique et Services-Hôtellerie-Restaurant (techniciens, propédeutique HES pour HEIG et formations élémentaires). Les formations pour adultes dispensées au Collège de Genève et à l'École de culture générale sont également exclues de la méthode des flux. **Pour toutes ces formations, la prévision des effectifs repose sur les prévisions fournies directement par les différents centres de concertation.**

## **4. Analyse des changements et zones d'incertitude pour les prochaines rentrées**

### **4.1. Réforme du Cycle d'orientation**

La nouvelle organisation du Cycle d'orientation entrera en vigueur à la rentrée 2011. La première volée d'élèves ayant connu cette organisation arrivera dans l'enseignement postobligatoire en 2014. Dès le prochain exercice prévisionnel (horizon 2011-2014) il faudra donc être en mesure de cerner les impacts de la réforme du Cycle d'orientation sur les conditions d'admission dans l'enseignement postobligatoire.

### **4.2. Orientations à l'issue des classes de transition préparatoire à l'École de culture générale et à l'École de commerce**

A la rentrée 2009 les compléments de formation (CF) ont été remplacés par des classes de transition préparatoire à l'École de culture générale et à l'École de commerce. La réforme mise en place pourrait modifier les orientations à l'issue de ces formations dès 2010. En l'absence de plus d'informations sur les effets du nouveau dispositif, le GT a formulé des hypothèses qui prolongent les tendances observées dans le passé à savoir une hausse des transitions vers l'École de culture générale et une diminution des passages vers l'École de commerce. Par ailleurs, à partir de 2011, les transitions à l'issue des classes de transition préparatoire devraient également être modifiées par les classes préparatoires professionnelles qui auront vu le jour à la rentrée 2010 dans chacun des CFP. En effet, ces structures devraient accueillir une partie des élèves qui passaient auparavant par les compléments de formation ou les classes de transition préparatoire.

### **4.3. Transferts de formations entre CFP**

Certains transferts de formations entre CFP, encore non validés lors de l'exercice de prévision, pourraient entraîner, s'ils avaient lieu, des variations entre les effectifs prévus et les effectifs qui seront observés. Pour l'horizon 2010-2013, il s'agit du:

- transfert de la formation d'employé d'intendance (AFP dual) du CFP Santé et social au CFP SHR à la rentrée 2010.
- transfert de la formation d'assistant en pharmacie (dual) du CFP Commerce au CFP Santé et social à la rentrée 2013.

## 5. Méthodologie

### 5.1 Méthode des flux

La méthode utilisée pour réaliser les prévisions d'effectifs d'élèves fournies dans ce document, est la méthode dite « des flux ». Cette méthode permet de projeter dans le futur, par extrapolation, les tendances observées dans le passé, en formulant des hypothèses, sur les taux de promotion, de doublage, de passage (réorientations) entre filières et d'arrivées de l'extérieur du système scolaire (migrations et non-scolarisés) ou de l'enseignement privé. Ces hypothèses s'appuient également sur les changements de structure annoncés (en cours et à venir) du système scolaire (créations/suppressions de filières d'enseignement, créations/suppressions de classes, accroissement/diminution de la capacité d'accueil, modifications des conditions d'admission) et les perspectives d'avenir probables au moment de l'exercice prévisionnel. Ces hypothèses de flux ont été déterminées, **en concertation**, par la **Direction générale de l'enseignement postobligatoire, les centres de concertation et le SRED**. Elles ont été discutées et validées lors d'une séance plénière regroupant l'ensemble des acteurs impliqués dans la réalisation de l'exercice prévisionnel.

Les prévisions fournies dans ce document sont fondées sur les effectifs enregistrés dans la Base de données scolaires (BDS) au 31 décembre de chaque année jusqu'en 2008 et à la mi-novembre pour l'année 2009 (nBDS).

Dans un programme d'études donné, pour estimer les effectifs du degré suivant n+1 l'année suivante t+1 :

$P_n$  : hypothèse de **taux de promotion**, c'est-à-dire la proportion d'élèves du degré n l'année t qui devraient être dans le degré n+1 l'année t+1. Le passage du dernier degré d'un ordre d'enseignement au premier degré du suivant (exemple passage de CO9 à un 10<sup>ème</sup> degré au postobligatoire) est considéré comme une promotion ;

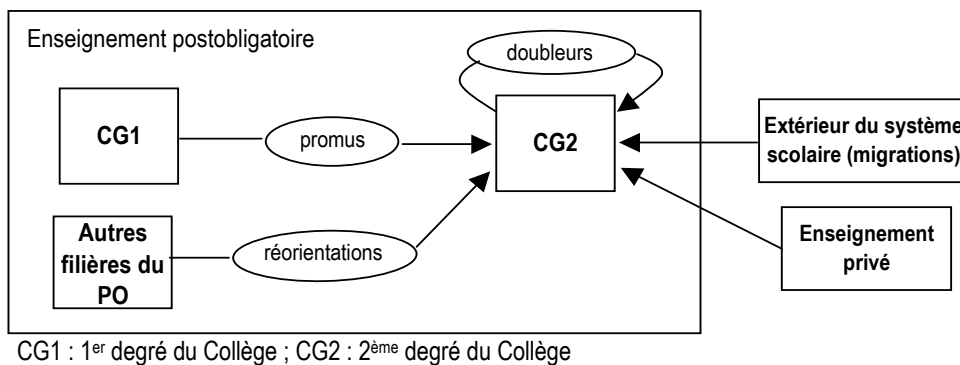
$D_{n+1}$  : hypothèse de **taux de doublage**, c'est-à-dire la proportion d'élèves du degré n+1 l'année t qui devraient encore être au degré n+1 l'année t+1 ;

$A_k$  : hypothèse de **taux d'arrivée en provenance d'autres programmes d'études** (réorientations comme par exemple les élèves provenant du 1<sup>er</sup> degré du Collège de Genève et arrivant au 2<sup>ème</sup> degré de l'Ecole de Culture générale), c'est-à-dire la proportion d'élèves des programmes d'études k l'année t qui devraient arriver dans le degré n+1 l'année t+1. Ce taux d'arrivée d'autres programmes est déterminé pour chaque programme d'études de provenance dans le modèle de prévision ;

$\epsilon_{t+1}$  : hypothèse de **d'arrivées en provenance de l'extérieur** du système scolaire (migrations et non-scolarisés l'année précédente) et de l'enseignement privé.

$$E_{n+1,t+1} = \underbrace{(P_n \times E_{n,t})}_{\text{promus du degré inférieur}} + \underbrace{(D_{n+1} \times E_{n+1,t})}_{\text{doubleurs du degré}} + \underbrace{(A_k \times E_{k,t})}_{\text{arrivées d'autres programmes d'études}} + \underbrace{\epsilon_{t+1}}_{\text{arrivées extérieur du système scolaire et de l'enseignement privé}}$$

Exemple :



Le processus de prévisions est **itératif** :

Cette opération est répétée autant de fois qu'il y a d'années de projection. Selon ce processus, les effectifs d'élèves de l'année 2010 sont estimés à partir des effectifs d'élèves réellement observés l'année 2009 alors que les effectifs d'élèves de l'année 2011 sont estimés à partir d'effectifs d'élèves eux-mêmes estimés pour l'année 2010 et ainsi de suite.

Outre les erreurs pouvant être liées à la qualité des données-source, la prévision à 18 mois peut cumuler 2 autres sources d'imprécisions liées à la qualité des hypothèses retenues pour les transitions 2009/2010 et à la qualité des hypothèses retenues pour les transitions 2010/2011 (voir Note d'information du SRED n°18 – février 2005). Ces sources d'erreurs sont encore plus élevées pour 2012-2013.

Précision importante, les prévisions figurant dans ce document se basent sur une photographie des effectifs d'élèves enregistrés dans la Base de données scolaires (nBDS) à la mi-novembre 2009 et sont donc établies pour la mi-novembre des années 2010, 2011, etc. Hormis la question de la qualité des données enregistrées dans la nBDS, qui est aujourd'hui centrale, ceci est un élément supplémentaire de distorsion possible entre les effectifs prévus et les effectifs réellement présents dans les établissements scolaires à la rentrée du mois d'août.

## 5.2. Outil utilisé pour réaliser la prévision des effectifs de l'enseignement postobligatoire

Le Service de la recherche en éducation (SRED) utilise, depuis 2008, le logiciel *APRES* (Aide à la PRévision des Effectifs Scolaires) spécifiquement dédié à la réalisation de prévisions d'effectifs d'élèves. Cet outil a été développé en 1999 par la Direction de l'Évaluation, de la Prospective et de la Performance (DEPP) du Ministère de l'Éducation Nationale pour effectuer les prévisions d'effectifs d'élèves du système éducatif français. Il permet notamment de faciliter et de fiabiliser le traitement des données dans la réalisation de l'exercice prévisionnel. La méthodologie utilisée par ce logiciel est la méthode dite « des flux » dont les principes généraux ont été exposés ci-dessus<sup>4</sup>.

Quelques aspects techniques caractérisent le fonctionnement d'*APRES* : ce logiciel repose sur la définition d'une matrice de flux. Cette dernière correspond à un tableau de synthèse qui répartit les élèves scolarisés dans l'enseignement postobligatoire au cours d'une année t selon la formation suivie en t et la formation de provenance suivie en t-1 (voir exemple ci-après).

Toutes les formations de l'enseignement postobligatoire ne figurent pas dans la matrice de flux. En effet la prévision des effectifs de certaines d'entre elles ne justifie pas l'usage d'une telle méthode en raison notamment de la faiblesse des effectifs considérés ou de conditions d'accès particulières (formations à « quotas »)<sup>5</sup> (voir partie 3 pour plus de détails). **Pour toutes ces formations, la prévision des effectifs repose sur les prévisions fournies directement par les différents centres de concertation.**

---

<sup>4</sup> A Genève la prévision des effectifs du PO reposait déjà sur la méthode des flux avant même que le SRED ne dispose d'un logiciel spécifiquement dédié à la réalisation de prévisions d'effectifs d'élèves.

<sup>5</sup> Avant même que l'exercice prévisionnel ne soit réalisé avec le logiciel *APRES* les effectifs de ces formations n'étaient pas prévus par la méthode des flux.



## Exemple de matrice de flux :

En colonne, figurent les effectifs observés au cours de l'année t dans les différentes formations de l'enseignement postobligatoire. Pour chaque case de la matrice, les élèves sont placés sur la ligne correspondant à leur formation de provenance (année t-1). Les élèves dont les provenances sont les moins courantes sont comptabilisés dans une rubrique intitulée « Autres Origines » dont le contenu est complètement hétérogène d'une formation à l'autre (provenances de l'extérieur du canton, de l'enseignement privé, formation du PO traitée hors matrice, etc.). Par ailleurs les élèves scolarisés, en t-1, dans l'une des formations de provenance référencées dans la matrice mais que l'on ne retrouve plus, en t, dans ces mêmes formations, sont comptabilisés dans une rubrique intitulée « Sorties ». Le contenu de cette rubrique est donc lui aussi hétérogène: élèves qui quittent le canton, qui sortent des filières de la DGPO, qui vont dans l'enseignement privé, etc.

		formations de l'enseignement postobligatoire					
		Accueil service	Pôle Commerce plein temps - Degré 1	Collège de Genève - Degré 1	Maturité spécialisée de l'ECG	Sorties	Total des effectifs en t-1
Classes d'alimentation	9ème CO - Regroupement A						
	9ème CO - Regroupement B						
	9ème CO - Niveaux et options						
	9ème CO - Atelier						
	9ème CO - Accueil						
Formations de l'enseignement postobligatoire		-----					
	Accueil service						
	Pôle Commerce plein temps - Degré 1						
	Collège de Genève - Degré 1						
	Maturité spécialisée de l'ECG						
	Autres origines						
	<b>Total des effectifs en t</b>						

L'usage du logiciel *APRES* fiabilise la réalisation de la prévision à de nombreux égards: mise en œuvre de procédures informatisées permettant un traitement systématique des données, réduction des opérations manuelles, limitation des risques d'erreurs de saisie, contrôles automatiques des effectifs et des flux garantissant la cohérence des données traitées. *APRES* confère également plus de souplesse à la procédure en facilitant l'usage de différentes formules de calcul et en permettant de tester les effets de différents jeux d'hypothèses. Il va cependant de soi que l'outil ne garantit pas, à lui seul, l'obtention de prévisions justes. L'élément prépondérant de la qualité des prévisions est, comme indiqué à maintes reprises, la qualité des hypothèses retenues par le groupe de travail DGPO-SRED.

### 5.3. Méthode des taux de scolarisation : projections à long terme de l'effectif d'élèves de l'enseignement postobligatoire

Les projections d'effectifs d'élèves selon la méthode des taux de scolarisation, plutôt préconisée pour les prévisions à long terme, s'appuient sur les projections démographiques<sup>6</sup> des populations d'âges correspondants (on parle alors de perspectives dérivées) et sur des hypothèses de taux de scolarisation par âge, déterminées sur la base des évolutions constatées dans le passé récent. Cette méthode est généralement utilisée (en complément à la méthode des flux) pour mettre en lumière les tendances générales à moyen et long termes en proposant différents scénarios possibles pour le futur. Ces projections, fréquemment utilisées pour la planification des besoins en infrastructures (bâtiments, locaux, etc.) et en enseignants, ne sont pas des prévisions, mais des évolutions futures possibles qui se réaliseront uniquement si les comportements démographiques des années à venir correspondent aux hypothèses retenues, si les comportements de scolarisation restent identiques à ceux retenus comme hypothèse et s'il n'y a pas dans le futur des changements de structure ayant un impact sur les taux de scolarisation.

Le principe consiste, dans un premier temps, à estimer un nombre d'élèves scolarisés et résidant dans le canton de Genève en appliquant des taux de scolarisation par âge, choisis à titre d'hypothèse, aux effectifs par âge prévus par les projections démographiques (**population résidente** du canton de Genève), auxquels on ajoute, dans un second temps, un nombre absolu d'élèves scolarisés à Genève et résidant hors du canton de Genève (**non-résidents**). Le système genevois d'enseignement et de formation se situe en effet dans un espace transfrontalier, avec un contexte de marché genevois des logements saturé et la mise en place d'un accord de libre circulation des personnes entre la Suisse et la France. La proportion d'élèves de l'enseignement postobligatoire domiciliés en France voisine ou dans le canton de Vaud est en constante augmentation, croissance à mettre en relation avec la mise en place dès juin 2002 des accords bilatéraux<sup>7</sup> avec l'Union européenne.

Total des élèves scolarisés au PO  
= (A) + (B)

#### **(A) Élèves résidant dans le canton de Genève :**

1) Calcul des taux de scolarisation par âge dans l'enseignement postobligatoire pour les années  $t, t-1, t-2, \dots$  :  $T_{x,t} = E_{x,t} / P_{x,t}$

Avec  $E_{x,t}$  : effectif d'élèves d'âge  $x$  scolarisés dans l'enseignement postobligatoire et résidant dans le canton de Genève au 31/12 de l'année  $t$

$P_{x,t}$  : population résidente du canton de Genève d'âge  $x$  l'année  $t$  au 31/12

2) Estimation des effectifs d'élèves par âge scolarisés et résidant dans le canton de Genève au 31/12 de l'année  $t+n$  :  $E_{x,t+n} = P_{x,t+n} \times T_{x,t+n}$

Avec  $P_{x,t+n}$  : population résidente du canton de Genève d'âge  $x$  prévue au 31/12 de l'année  $t+n$

$T_{x,t+n}$  : hypothèse de taux de scolarisation à l'âge  $x$  l'année  $t+n$  dans l'enseignement postobligatoire au 31/12

#### **(B) Élèves résidant hors du canton de Genève (canton de Vaud, France voisine) :**

$\alpha_{t+n}$  : hypothèse de nombre d'élèves scolarisés au 31/12 dans l'enseignement postobligatoire dans le canton Genève et résidant hors du canton de Genève l'année  $t+n$ , (estimation sur la base des taux de croissance prévus de la population d'élèves résidant dans le canton de Genève).

<sup>6</sup> Les projections démographiques pour le canton de Genève sont réalisées par l'Office cantonal de la statistique (OCSTAT) en collaboration avec le Service cantonal de recherche et d'information statistiques (SCRIS) du canton de Vaud. Ces projections sont mises à jour périodiquement. Voir *Projections démographiques pour le canton de Genève. Population résidente de 2004 à 2030*. OCSTAT, Communications statistiques n°18, Genève, janvier 2005.

<sup>7</sup> L'accord sur la libre circulation des personnes permet, d'une part, à des familles genevoises d'acquérir un logement en France voisine et, d'autre part, ouvre de nouvelles possibilités d'accès aux écoles genevoises (particulièrement dans des formations professionnelles duales) aux enfants de travailleurs français frontaliers.

La fiabilité des perspectives scolaires obtenues par la méthode des taux de scolarisation dépend de la **fiabilité des projections démographiques de la population résidente** (hypothèses d'ordre démographique : fécondité, mortalité, migrations), de la **pertinence des hypothèses retenues pour les taux de scolarisation par âge** (hypothèses relatives à la structure scolaire et à la scolarisation des jeunes) et de celles formulées quant à l'**évolution future de la population d'élèves non résidents scolarisés à Genève**. La méthode des taux de scolarisation a été mise en œuvre lors de l'exercice prévisionnel de mars 2005 et n'a pas été reconduite depuis en raison de l'absence de mise à jour des projections de la population réalisées par l'OCSTAT. Cette dernière devrait intervenir dans le courant de l'année 2010 et devrait vraisemblablement revoir à la hausse les effectifs des tranches d'âge correspondant aux élèves de l'enseignement postobligatoire. Par ailleurs, les hypothèses retenues pour les taux de scolarisation par âge en 2005, sont désormais obsolètes et devront elles aussi être revues à la hausse lors d'une nouvelle mise en œuvre de la méthode des taux de scolarisation. Dès lors, il apparaît peu pertinent de présenter ici les résultats produits en 2005 et de les comparer avec ceux produits par la méthode des flux pour l'horizon 2010-2013, ces derniers reposant sur des observations récentes qui diffèrent assez largement des scénarios envisagés à l'époque.

## 6. Analyse de l'évolution du nombre de jeunes apprentis frontaliers

Depuis 2005, l'effectif d'apprentis frontaliers fait l'objet d'un suivi régulier dans le cadre de l'exercice prévisionnel. En effet, lors de la préparation de la rentrée scolaire de 2005, la crainte d'un risque de tension sur le marché de l'apprentissage est apparue, les employeurs genevois pouvant plus facilement qu'auparavant engager des jeunes frontaliers pour un apprentissage. L'observation de certains signes durant l'année 2004-2005 (demandes adressées au CEPTA, places de stages prises par des frontaliers) pouvait, par ailleurs, laisser croire que l'on aurait plus d'élèves frontaliers dans les années à venir.

A la fin 2009, on recense dans la nBDS 55 apprentis frontaliers. Cet effectif, en baisse par rapport à l'année précédente, est le plus faible observé depuis 2001. C'est essentiellement l'effectif de jeunes qui réalisent leur apprentissage dans les CFP Construction, Technique et Services-Hôtellerie-Restaurant (SHR) qui a diminué. L'évolution globale de ces chiffres confirme encore une fois que le nombre de frontaliers non scolarisés à Genève avant le Postobligatoire et optant pour un apprentissage dual reste assez limité.

### Évolution du nombre de jeunes frontaliers <sup>(1)</sup> en apprentissage dual

	CEPTA / CFP Construction, Technique et SHR dual 1 <sup>er</sup> degré <sup>(2)</sup>	CPC / CFP commerce dual 1 <sup>er</sup> degré <sup>(2)</sup>	Ensemble	Variation annuelle	Age médian des apprentis frontaliers <sup>(3)</sup>	
					CEPTA / CFP dual 1er degré	CPC / pôle commerce dual 1er degré
2001	47	30	77		16.5	17.4
2002	70	32	102	32%	16.8	17.5
2003	62	21	83	-19%	16.7	16.9
2004	82	37	119	43%	17.1	17.7
2005	44	27	71	-40%	16.6	18.3
2006	57	19	76	7%	17.6	18.5
2007	48	24	72	-5%	16.5	17.7
2008	55	17	72	0%	17.3	17.7
2009	33	22	55	-24%	16.9	17.7

(1) Non scolarisés à Genève dans les 9 années précédentes et domiciliés dans l'Ain et la Haute-Savoie.

(2) Le passage à la nouvelle organisation de la formation professionnelle par CFP a entraîné de légères variations de champ.

(3) Age médian au 1<sup>er</sup> septembre.

N.B. En 2004 il y a eu une détente sur le marché de l'apprentissage avec une offre plus importante de places.

Source: BDS jusqu'en 2008 et nBDS à partir de 2009

## **7. Prévisions réalisées en mars 2009**

### **7.1 Synthèse des effectifs observés et prévus**

EVOLUTION DES EFFECTIFS DE 9<sup>ème</sup> DU CYCLE D'ORIENTATION ET DES FORMATIONS DEPENDANT DE LA DGPO

ANNEES	Observations							Prévisions			
	2003	2004	2005	2006	2007	2008	2009 <sup>(a)</sup>	2010	2011	2012	2013
Au 31 décembre, sauf pour 2009 au 17 novembre <sup>(a)</sup>											
<b>Cycle d'Orientation 9<sup>ème</sup> degré</b>	<b>4'049</b>	<b>4'177</b>	<b>4'380</b>	<b>4'448</b>	<b>4'285</b>	<b>4'271</b>	<b>4'343</b>	<b>4'346</b>	<b>4'406</b>	<b>4'301</b>	<b>4'362</b>
dont											
Regroupement A	2'245	2'274	2'343	2'487	2'379	2'347	2'395	2'411	2'377	2'328	2'366
Regroupement B	842	954	1'003	1'039	1'004	992	1'057	1'044	1'105	1'074	1'085
Niveaux et Options	743	715	784	692	672	687	646	616	641	620	631
Atelier	113	119	129	123	142	133	151	172	180	176	177
Accueil	106	115	121	107	88	112	94	103	103	103	103
<b>Structures d'accueil et d'insertion</b>	<b>742</b>	<b>739</b>	<b>985</b>	<b>1'041</b>	<b>1'075</b>	<b>1'067</b>	<b>1'107</b>	<b>1'135</b>	<b>1'146</b>	<b>1'179</b>	<b>1'166</b>
dont											
Accueil service	121	108	121	111	108	118	116	130	130	130	130
Accueil et insertion scolaire Ecoles	133	138	127	128	140	127	109	125	125	125	125
Classes de transition préparatoire à l'ECG ou à l'EC <sup>(b)</sup>	314	299	314	351	362	334	340	297	280	294	286
Classes de transition professionnelle plein temps et duales <sup>(c)</sup>	174	194	423	451	445	468	524	565	593	612	607
Stage d'insertion COOP					20	20	18	18	18	18	18
<b>CFP Arts appliqués</b>	<b>544</b>	<b>549</b>	<b>572</b>	<b>593</b>	<b>603</b>	<b>589</b>	<b>590</b>	<b>622</b>	<b>632</b>	<b>642</b>	<b>642</b>
dont											
<b>Classe préparatoire professionnelle</b>								<b>12</b>	<b>12</b>	<b>12</b>	<b>12</b>
<b>Formations plein temps</b>	<b>330</b>	<b>349</b>	<b>380</b>	<b>400</b>	<b>412</b>	<b>403</b>	<b>409</b>	<b>420</b>	<b>420</b>	<b>420</b>	<b>420</b>
<b>Formations duales</b>	<b>144</b>	<b>128</b>	<b>130</b>	<b>133</b>	<b>132</b>	<b>140</b>	<b>120</b>	<b>120</b>	<b>120</b>	<b>120</b>	<b>120</b>
<b>Maturités professionnelles Post-CFC</b>	<b>4</b>	<b>7</b>									
<b>Propédeutique HES</b>	<b>66</b>	<b>65</b>	<b>62</b>	<b>60</b>	<b>59</b>	<b>46</b>	<b>61</b>	<b>70</b>	<b>80</b>	<b>90</b>	<b>90</b>
<b>CFP Commerce</b>	<b>3'875</b>	<b>3'921</b>	<b>3'947</b>	<b>4'141</b>	<b>4'308</b>	<b>4'557</b>	<b>4'756</b>	<b>5'015</b>	<b>5'094</b>	<b>5'152</b>	<b>5'152</b>
dont											
<b>Formations plein temps</b>	<b>1'921</b>	<b>2'042</b>	<b>2'190</b>	<b>2'353</b>	<b>2'452</b>	<b>2'592</b>	<b>2'693</b>	<b>2'824</b>	<b>2'851</b>	<b>2'871</b>	<b>2'851</b>
dont											
Degré 1	873	954	961	1'023	1'064	1'058	1'064	1'096	1'085	1'091	1'081
Degré 2	506	508	640	569	637	664	672	702	715	701	703
Degré 3 <sup>(d)</sup>	410	467	456	616	631	570	644	687	712	740	728
Classe raccordement ECD						91	106	109	109	109	109
FCPM *	94	86	95	96	88	91	89	90	90	90	90
Maturités professionnelles post-CFC	38	27	38	49	32	27	31	40	40	40	40
Passerelle HEG						8	9	10	10	10	10
ESIG* (degrés 1 et 2)						83	78	90	90	90	90
<b>Formations duales</b>	<b>1'838</b>	<b>1'732</b>	<b>1'617</b>	<b>1'600</b>	<b>1'673</b>	<b>1'740</b>	<b>1'841</b>	<b>1'921</b>	<b>1'973</b>	<b>2'011</b>	<b>2'031</b>
dont											
Degré 1	702	714	620	641	667	718	732	758	771	777	780
Degré 2	641	579	567	532	530	558	604	621	643	655	661
Degré 3	484	428	430	427	476	464	501	539	556	576	587
Degré 4	11	11					4	3	3	3	3
<b>Maturité professionnelle Post-diplôme (stage)</b>	<b>116</b>	<b>147</b>	<b>140</b>	<b>188</b>	<b>183</b>	<b>225</b>	<b>222</b>	<b>270</b>	<b>270</b>	<b>270</b>	<b>270</b>

Au 31 décembre, sauf pour 2009 au 17 novembre <sup>(a)</sup>

ANNEES	Observations							Prévisions			
	2003	2004	2005	2006	2007	2008	2009 <sup>(a)</sup>	2010	2011	2012	2013
<b>CFP Construction - Technique - SHR</b>	<b>3'357</b>	<b>3'275</b>	<b>3'299</b>	<b>3'215</b>	<b>3'183</b>	<b>3'238</b>	<b>3'150</b>	<b>3'276</b>	<b>3'329</b>	<b>3'372</b>	<b>3'401</b>
dont											
Classe préparatoire professionnelle								24	24	24	24
<b>Formations plein temps</b>	<b>1'189</b>	<b>1'124</b>	<b>1'129</b>	<b>1'143</b>	<b>1'056</b>	<b>1'057</b>	<b>1'044</b>	<b>1'079</b>	<b>1'094</b>	<b>1'108</b>	<b>1'112</b>
dont											
Degré 1	407	326	349	389	301	285	284	309	312	314	312
Degré 2	303	302	257	288	285	266	249	262	269	271	273
Degré 3	260	251	288	216	243	253	233	220	230	236	238
Degré 4	117	115	103	133	102	103	112	103	98	102	104
Techniciens Degré 1*	46	63	41	44	30	53	39	60	50	60	50
Techniciens Degré 2 *	27	26	51	35	39	27	45	45	55	45	55
Techniciens Degré 3 *	8	26	25	25	25	19	21	20	20	20	20
Propédeutique HES pour HEIG <sup>(e)</sup>	21	15	15	13	31	51	61	60	60	60	60
<b>Formations duales</b>	<b>2'168</b>	<b>2'151</b>	<b>2'170</b>	<b>2'072</b>	<b>2'127</b>	<b>2'181</b>	<b>2'106</b>	<b>2'173</b>	<b>2'211</b>	<b>2'240</b>	<b>2'265</b>
dont											
Degré 1	678	779	755	719	781	808	746	771	783	795	797
Degré 2	577	547	620	566	573	618	633	610	625	635	644
Degré 3	501	463	485	518	506	530	495	554	542	553	562
Degré 4	265	254	215	225	251	203	202	208	231	227	232
Formation élémentaire Degré 1	78	58	37	17		22	11	20	15	20	15
Formation élémentaire Degré 2	69	50	58	27	16		19	10	15	10	15
<b>CFP Nature et Environnement</b>	<b>281</b>	<b>302</b>	<b>302</b>	<b>320</b>	<b>320</b>	<b>345</b>	<b>363</b>	<b>382</b>	<b>382</b>	<b>382</b>	<b>382</b>
dont											
Classe préparatoire professionnelle								12	12	12	12
<b>Formations plein temps</b>	<b>206</b>	<b>209</b>	<b>210</b>	<b>224</b>	<b>222</b>	<b>236</b>	<b>259</b>	<b>262</b>	<b>262</b>	<b>262</b>	<b>262</b>
dont											
Ecole d'horticulture	159	165	162	166	165	172	186	188	188	188	188
Ecole pour fleuriste	47	44	48	58	57	64	73	74	74	74	74
<b>Formations duales</b>	<b>75</b>	<b>93</b>	<b>92</b>	<b>96</b>	<b>98</b>	<b>109</b>	<b>104</b>	<b>108</b>	<b>108</b>	<b>108</b>	<b>108</b>
dont											
Ecole d'horticulture en emploi	75	93	92	96	98	109	104	108	108	108	108
<b>CFP Santé et Social (DGPO depuis 2006)</b>				<b>852</b>	<b>930</b>	<b>1'042</b>	<b>1'230</b>	<b>1'253</b>	<b>1'310</b>	<b>1'315</b>	<b>1'355</b>
dont											
Classe préparatoire professionnelle									12	12	12
<b>Formations de niveau secondaire II</b>				<b>488</b>	<b>539</b>	<b>588</b>	<b>736</b>	<b>748</b>	<b>793</b>	<b>798</b>	<b>838</b>
dont											
Plein temps et passerelle				168	184	177	175	165	145	125	125
Dual ou modulaire				236	302	313	487	509	549	549	589
Reconnaissance des acquis				84	53	98	74	74	99	124	124
<b>Formations de niveau tertiaire *</b>				<b>364</b>	<b>391</b>	<b>454</b>	<b>494</b>	<b>505</b>	<b>505</b>	<b>505</b>	<b>505</b>

ANNEES	Observations							Prévisions			
	2003	2004	2005	2006	2007	2008	2009 <sup>(a)</sup>	2010	2011	2012	2013
<b>Collège de Genève</b>	<b>6'535</b>	<b>6'918</b>	<b>7'135</b>	<b>7'351</b>	<b>7'487</b>	<b>7'586</b>	<b>7'653</b>	<b>7'711</b>	<b>7'739</b>	<b>7'735</b>	<b>7'697</b>
dont											
Degré 1	2'215	2'487	2'494	2'540	2'500	2'505	2'480	2'505	2'503	2'495	2'452
Degré 2	1'594	1'691	1'872	1'869	1'926	1'903	1'946	1'929	1'946	1'946	1'940
Degré 3	1'445	1'406	1'491	1'602	1'622	1'694	1'708	1'736	1'724	1'737	1'738
Degré 4	1'281	1'334	1'278	1'340	1'439	1'484	1'519	1'541	1'566	1'557	1'567
<b>Ecole de culture générale</b>	<b>1'373</b>	<b>1'487</b>	<b>1'676</b>	<b>1'986</b>	<b>2'206</b>	<b>2'321</b>	<b>2'664</b>	<b>2'861</b>	<b>2'980</b>	<b>3'037</b>	<b>3'052</b>
dont											
Degré 1	439	519	618	715	779	830	941	958	963	965	959
Degré 2	517	512	530	612	672	694	807	874	897	903	905
Degré 3	417	456	486	578	617	633	717	795	856	882	891
Maturité spécialisée			42	81	138	164	199	234	264	287	297
<b>Formations pour adultes</b>	<b>600</b>	<b>603</b>	<b>706</b>	<b>701</b>	<b>617</b>	<b>628</b>	<b>703</b>	<b>715</b>	<b>715</b>	<b>715</b>	<b>715</b>
dont											
Collège pour adultes	291	243	256	274	255	272	296	295	295	295	295
ECG pour adultes	309	360	450	427	362	356	407	420	420	420	420
<b>CFP Coordination</b>	<b>26</b>	<b>27</b>	<b>57</b>	<b>65</b>	<b>57</b>	<b>61</b>	<b>63</b>	<b>65</b>	<b>65</b>	<b>65</b>	<b>65</b>
dont											
Maturité professionnelle post-CFC	26	27	57	65	57	61	63	65	65	65	65
<b>Total Postobligatoire</b>	<b>17'333</b>	<b>17'821</b>	<b>18'679</b>	<b>20'265</b>	<b>20'786</b>	<b>21'434</b>	<b>22'279</b>	<b>23'035</b>	<b>23'392</b>	<b>23'594</b>	<b>23'627</b>
dont											
<b>Secondaire</b>	<b>16'558</b>	<b>17'017</b>	<b>17'761</b>	<b>18'916</b>	<b>19'543</b>	<b>19'981</b>	<b>20'736</b>	<b>21'436</b>	<b>21'768</b>	<b>21'945</b>	<b>21'978</b>
dont											
Accueil et insertion <sup>(f)</sup>	742	739	985	1'041	1'075	1'067	1'107	1'183	1'206	1'239	1'226
Plein temps	11'475	12'027	12'627	13'550	13'953	14'206	14'749	15'152	15'331	15'408	15'369
Dual	4'225	4'104	4'009	4'137	4'332	4'483	4'658	4'831	4'961	5'028	5'113
Stage	116	147	140	188	183	225	222	270	270	270	270
<b>Tertiaire</b>	<b>175</b>	<b>201</b>	<b>212</b>	<b>564</b>	<b>573</b>	<b>727</b>	<b>766</b>	<b>810</b>	<b>810</b>	<b>810</b>	<b>810</b>
<b>Ecoles pour adultes et reconnaissance des acquis</b>	<b>600</b>	<b>603</b>	<b>706</b>	<b>785</b>	<b>670</b>	<b>726</b>	<b>777</b>	<b>789</b>	<b>814</b>	<b>839</b>	<b>839</b>

\* Formations de niveau tertiaire

(a) Au 17.11.2009, 72 élèves n'étaient pas encore enregistrés dans la nBDS. Les prévisions réalisées pour 2010-2013 ont tout de même tenu compte de ces effectifs.

(b) Anciennement Compléments de formation (entre 2003 et 2008).

(c) Jusqu'en 2007 CIPA-CEFP-préapprentissage de la SGIPA. Les effectifs des classes de préapprentissage de la SGIPA ne sont pris en compte dans la synthèse qu'à partir de 2005.

(d) En 2006 et 2007, certaines maturités professionnelles post-diplôme sont comptées dans le degré 3 en raison de la manière dont elles ont été enregistrées dans la BDS (89 élèves en 2007). A partir de 2008 les effectifs de ces formations sont comptabilisés dans la rubrique "Passerelle ECD".

(e) Formation dispensée à l'EET jusqu'en 2008, dans les pôles de formation professionnelle à partir de 2009

(f) Y compris les classes préparatoires professionnelles présentes dans les CFP

**RECAPITULATIF**

**Effectifs totaux d'élèves des formations dépendant de la DGPO**

Au 31 décembre, sauf pour 2009 au 17 novembre ANNEES	Observations							Prévisions			
	2003	2004	2005	2006	2007	2008	2009	2010	2011	2012	2013
<b>Total Postobligatoire</b>	<b>17'333</b>	<b>17'821</b>	<b>18'679</b>	<b>20'265</b>	<b>20'786</b>	<b>21'434</b>	<b>22'279</b>	<b>23'035</b>	<b>23'392</b>	<b>23'594</b>	<b>23'627</b>
dont											
<b>Secondaire</b>	<b>16'558</b>	<b>17'017</b>	<b>17'761</b>	<b>18'916</b>	<b>19'543</b>	<b>19'981</b>	<b>20'736</b>	<b>21'436</b>	<b>21'768</b>	<b>21'945</b>	<b>21'978</b>
dont											
Accueil et insertion	742	739	985	1'041	1'075	1'067	1'107	1'183	1'206	1'239	1'226
Plein temps	11'475	12'027	12'627	13'550	13'953	14'206	14'749	15'152	15'331	15'408	15'369
Dual	4'225	4'104	4'009	4'137	4'332	4'483	4'658	4'831	4'961	5'028	5'113
Stage	116	147	140	188	183	225	222	270	270	270	270
<b>Tertiaire</b>	<b>175</b>	<b>201</b>	<b>212</b>	<b>564</b>	<b>573</b>	<b>727</b>	<b>766</b>	<b>810</b>	<b>810</b>	<b>810</b>	<b>810</b>
<b>Ecoles pour adultes et reconnaissance des acquis</b>	<b>600</b>	<b>603</b>	<b>706</b>	<b>785</b>	<b>670</b>	<b>726</b>	<b>777</b>	<b>789</b>	<b>814</b>	<b>839</b>	<b>839</b>

**Evolution par rapport à 2009 (en effectifs)**

Au 31 décembre, sauf pour 2009 au 17 novembre ANNEES	Observations							Prévisions			
	2003	2004	2005	2006	2007	2008	2009	2010	2011	2012	2013
<b>Total Postobligatoire</b>	<b>-4'946</b>	<b>-4'458</b>	<b>-3'600</b>	<b>-2'014</b>	<b>-1'493</b>	<b>-845</b>		<b>756</b>	<b>1'113</b>	<b>1'315</b>	<b>1'348</b>
dont											
<b>Secondaire</b>	<b>-4'178</b>	<b>-3'719</b>	<b>-2'975</b>	<b>-1'820</b>	<b>-1'193</b>	<b>-755</b>		<b>700</b>	<b>1'032</b>	<b>1'209</b>	<b>1'242</b>
dont											
Accueil et insertion	-365	-368	-122	-66	-32	-40		76	99	132	119
Plein temps	-3'274	-2'722	-2'122	-1'199	-796	-543		403	582	659	620
Dual	-433	-554	-649	-521	-326	-175		173	303	370	455
Stage	-106	-75	-82	-34	-39	3		48	48	48	48
<b>Tertiaire</b>	<b>-591</b>	<b>-565</b>	<b>-554</b>	<b>-202</b>	<b>-193</b>	<b>-39</b>		<b>44</b>	<b>44</b>	<b>44</b>	<b>44</b>
<b>Ecoles pour adultes et reconnaissance des acquis</b>	<b>-177</b>	<b>-174</b>	<b>-71</b>	<b>8</b>	<b>-107</b>	<b>-51</b>		<b>12</b>	<b>37</b>	<b>62</b>	<b>62</b>

**Evolution par rapport à 2009 (en %)**

Au 31 décembre, sauf pour 2009 au 17 novembre ANNEES	Observations							Prévisions			
	2003	2004	2005	2006	2007	2008	2009	2010	2011	2012	2013
<b>Total Postobligatoire</b>	<b>-22%</b>	<b>-20%</b>	<b>-16%</b>	<b>-9%</b>	<b>-7%</b>	<b>-4%</b>		<b>3%</b>	<b>5%</b>	<b>6%</b>	<b>6%</b>
dont											
<b>Secondaire</b>	<b>-20%</b>	<b>-18%</b>	<b>-14%</b>	<b>-9%</b>	<b>-6%</b>	<b>-4%</b>		<b>3%</b>	<b>5%</b>	<b>6%</b>	<b>6%</b>
dont											
Accueil et insertion	-33%	-33%	-11%	-6%	-3%	-4%		7%	9%	12%	11%
Plein temps	-22%	-18%	-14%	-8%	-5%	-4%		3%	4%	4%	4%
Dual	-9%	-12%	-14%	-11%	-7%	-4%		4%	7%	8%	10%
Stage	-48%	-34%	-37%	-15%	-18%	1%		22%	22%	22%	22%
<b>Tertiaire</b>	<b>-77%</b>	<b>-74%</b>	<b>-72%</b>	<b>-26%</b>	<b>-25%</b>	<b>-5%</b>		<b>6%</b>	<b>6%</b>	<b>6%</b>	<b>6%</b>
<b>Ecoles pour adultes et reconnaissance des acquis</b>	<b>-23%</b>	<b>-22%</b>	<b>-9%</b>	<b>1%</b>	<b>-14%</b>	<b>-7%</b>		<b>2%</b>	<b>5%</b>	<b>8%</b>	<b>8%</b>



## **7.2 Pr vision des effectifs des CFP Construction, Technique et Services-H tellerie-Restauration**

### **Ventilation des effectifs observ s et pr vus par CFP**

**EVOLUTION DETAILLEE DES EFFECTIFS DES CFP CONSTRUCTION, TECHNIQUE ET SHR SELON LE CFP**

Au 31 décembre, sauf pour 2009 au 17 novembre <sup>(a)</sup> <b>ANNEES</b>	<b>Observations</b>			<b>Prévisions</b>			
	<b>2007</b>	<b>2008</b>	<b>2009<sup>(a)</sup></b>	<b>2010</b>	<b>2011</b>	<b>2012</b>	<b>2013</b>
<b>CFP Construction</b>	<b>1'290</b>	<b>1'306</b>	<b>1'394</b>	<b>1'439</b>	<b>1'464</b>	<b>1'483</b>	<b>1'496</b>
dont							
Classe préparatoire professionnelle				12	12	12	12
<b>Formations plein temps</b>	<b>334</b>	<b>324</b>	<b>364</b>	<b>365</b>	<b>371</b>	<b>375</b>	<b>377</b>
dont							
Degré 1	125	102	110	112	113	114	113
Degré 2	98	101	83	87	90	90	91
Degré 3	77	79	90	85	89	91	92
Degré 4	25	29	27	25	24	25	25
Techniciens Degré 1		13		15		15	
Techniciens Degré 2	9		13		15		15
Techniciens Degré 3							
Propédeutique HES pour HEIG <sup>(b)</sup>			41	40	40	40	40
<b>Formations duales</b>	<b>956</b>	<b>982</b>	<b>1'030</b>	<b>1'063</b>	<b>1'082</b>	<b>1'095</b>	<b>1'108</b>
dont							
Degré 1	333	351	360	372	378	384	385
Degré 2	261	259	303	292	299	304	308
Degré 3	215	258	239	267	262	267	271
Degré 4	131	96	103	106	118	116	118
Formation élémentaire Degré 1		18	11	15	15	15	15
Formation élémentaire Degré 2	16		14	10	10	10	10
<b>CFP Technique</b>	<b>1'509</b>	<b>1'491</b>	<b>1'370</b>	<b>1'420</b>	<b>1'445</b>	<b>1'462</b>	<b>1'474</b>
dont							
Classe préparatoire professionnelle				12	12	12	12
<b>Formations plein temps</b>	<b>722</b>	<b>733</b>	<b>699</b>	<b>714</b>	<b>723</b>	<b>733</b>	<b>735</b>
dont							
Degré 1	176	183	193	197	199	200	199
Degré 2	187	165	166	175	179	181	182
Degré 3	166	174	143	135	141	145	146
Degré 4	77	74	85	78	74	77	79
Techniciens Degré 1	30	40	39	45	50	45	50
Techniciens Degré 2	30	27	32	45	40	45	40
Techniciens Degré 3	25	19	21	20	20	20	20
Propédeutique HES pour HEIG <sup>(b)</sup>	31	51	20	20	20	20	20
<b>Formations duales</b>	<b>787</b>	<b>758</b>	<b>671</b>	<b>694</b>	<b>710</b>	<b>718</b>	<b>726</b>
dont							
Degré 1	276	257	238	246	250	254	254
Degré 2	190	211	178	172	176	179	181
Degré 3	201	183	156	175	171	174	177
Degré 4	120	107	99	102	113	111	114
Formation élémentaire Degré 1							
Formation élémentaire Degré 2							

Au 31 décembre, sauf pour 2009 au 17 novembre <sup>(a)</sup> <b>ANNEES</b>	<b>Observations</b>			<b>Prévisions</b>			
	<b>2007</b>	<b>2008</b>	<b>2009<sup>(a)</sup></b>	<b>2010</b>	<b>2011</b>	<b>2012</b>	<b>2013</b>
<b>CFP Services, hôtellerie et restauration (SHR)</b>	<b>384</b>	<b>441</b>	<b>405</b>	<b>416</b>	<b>420</b>	<b>427</b>	<b>431</b>
dont							
<b>Formations duales</b>	<b>384</b>	<b>441</b>	<b>405</b>	<b>416</b>	<b>420</b>	<b>427</b>	<b>431</b>
dont							
Degré 1	172	200	148	153	155	158	158
Degré 2	122	148	152	146	150	152	155
Degré 3	90	89	100	112	109	112	114
Degré 4							
Formation élémentaire Degré 1		4		5		5	
Formation élémentaire Degré 2			5		5		5
<b>TOTAL CFP Construction - Technique - SHR</b>	<b>3'183</b>	<b>3'238</b>	<b>3'169</b>	<b>3'276</b>	<b>3'329</b>	<b>3'372</b>	<b>3'401</b>
dont							
Classe préparatoire professionnelle				24	24	24	24
<b>Formations plein temps</b>	<b>1'056</b>	<b>1'057</b>	<b>1'063</b>	<b>1'079</b>	<b>1'094</b>	<b>1'108</b>	<b>1'112</b>
dont							
Degré 1	301	285	303	309	312	314	312
Degré 2	285	266	249	262	269	271	273
Degré 3	243	253	233	220	230	236	238
Degré 4	102	103	112	103	98	102	104
Techniciens Degré 1	30	53	39	60	50	60	50
Techniciens Degré 2	39	27	45	45	55	45	55
Techniciens Degré 3	25	19	21	20	20	20	20
Propédeutique HES pour HEIG <sup>(b)</sup>	31	51	61	60	60	60	60
<b>Formations duales</b>	<b>2'127</b>	<b>2'181</b>	<b>2'106</b>	<b>2'173</b>	<b>2'211</b>	<b>2'240</b>	<b>2'265</b>
dont							
Degré 1	781	808	746	771	783	795	797
Degré 2	573	618	633	610	625	635	644
Degré 3	506	530	495	554	542	553	562
Degré 4	251	203	202	208	231	227	232
Formation élémentaire Degré 1		22	11	20	15	20	15
Formation élémentaire Degré 2	16		19	10	15	10	15

(a) Au 17.11.2009, 19 élèves du 1<sup>er</sup> degré des formations plein temps du CFP Technique n'étaient pas encore enregistrés dans la nBDS.

Les prévisions réalisées pour 2010-2013 ont tout de même tenu compte de ces effectifs (ils sont ici rajoutés dans les effectifs observés et donc intégrés dans la prévision).

(b) Formation dispensée à l'EET jusqu'en 2008, dans les CFP à partir de 2009

### **7.3 Pr vision des effectifs du CFP Sant  et social**

#### **D tail des effectifs observ s et pr vus par type de formation**

## Détail des effectifs observés et prévus pour le CFP Santé et social

Au 31.12, sauf pour 2009 au 17.11

ANNEES	Effectifs observés							Prévisions			
	2003	2004	2005	2006	2007	2008	2009	2010	2011	2012	2013
<b>Formation de niveau secondaire II</b>	<b>413</b>	<b>403</b>	<b>459</b>	<b>488</b>	<b>539</b>	<b>588</b>	<b>736</b>	<b>748</b>	<b>805</b>	<b>810</b>	<b>850</b>
<i>dont plein temps</i>	39	76	148	168	184	177	175	165	145	125	125
<i>dont dual ou modulaire</i>	265	211	229	236	302	313	487	509	549	549	589
<i>dont passerelle et tronc commun</i>	35										
<i>dont formation par reconnaissance des acquis</i>	74	116	82	84	53	98	74	74	99	124	124
<i>dont classe préparatoire professionnelle</i>									12	12	12
<b>Classe préparatoire professionnelle</b>									<b>12</b>	<b>12</b>	<b>12</b>
<b>Laborant biologie / chimie (dual)</b>							<b>82</b>	<b>85</b>	<b>85</b>	<b>85</b>	<b>85</b>
<b>Techniciens dentistes (dual)</b>							<b>61</b>	<b>60</b>	<b>60</b>	<b>60</b>	<b>60</b>
<b>Cuisinier diététicien (dual)</b>	<b>26</b>	<b>33</b>	<b>30</b>	<b>30</b>	<b>35</b>	<b>29</b>	<b>27</b>	<b>30</b>	<b>30</b>	<b>30</b>	<b>30</b>
<b>Assistant dentaire (dual)</b>	<b>86</b>	<b>94</b>	<b>96</b>	<b>102</b>	<b>99</b>	<b>110</b>	<b>118</b>	<b>95</b>	<b>95</b>	<b>95</b>	<b>95</b>
<b>Assistant en soins et santé communautaire</b>	<b>124</b>	<b>84</b>	<b>148</b>	<b>165</b>	<b>187</b>	<b>165</b>	<b>172</b>	<b>200</b>	<b>245</b>	<b>250</b>	<b>290</b>
<i>Aide soignant (dual)</i>	78	7									
<i>Aide soignant accéléré (dual)</i>	46	50	51	30	42	36	44	45	45	40	80
<i>Assistant en soins communautaire (RVA)</i>		27		24	24	19			25	50	50
<i>Assistant en soins et santé communautaire (plein tps)</i>			97	111	121	110	112	100	80	60	60
<i>Assistant en soins et santé communautaire (dual)</i>							16	55	95	100	100
<b>Tronc commun ECASO/ECAFA</b>		<b>39</b>									
<b>Assistant socio-éducatif</b>	<b>68</b>	<b>64</b>	<b>103</b>	<b>131</b>	<b>181</b>	<b>192</b>	<b>183</b>	<b>185</b>	<b>185</b>	<b>185</b>	<b>185</b>
<i>Assistant socio-éducatif (plein tps)</i>			20	42	63	67	63	65	65	65	65
<i>Assistant socio-éducatif (dual)</i>					44	83	120	120	120	120	120
<i>Aide familial (plein temps)</i>	39	37	31	15							
<i>Aide familial (dual)</i>	29	27	52	74	74	42					
<b>Gestionnaire en économie familiale (adultes)</b>	<b>74</b>	<b>89</b>	<b>82</b>	<b>60</b>	<b>37</b>	<b>92</b>	<b>93</b>	<b>93</b>	<b>93</b>	<b>93</b>	<b>93</b>
<i>Gest. Eco. Fam. Foyer (reconnaissance acquis)</i>			63	47	26	68	52	52	52	52	52
<i>Gest. Eco. Fam. Emploi (reconnaissance acquis)</i>	74	89	19	13	3	11	22	22	22	22	22
<i>Employé d'intendance (AFP dual)</i>					8	13	19	19	19	19	19
Tronc commun (plein temps)	35										
Passerelle											
<b>Formation de niveau tertiaire</b>	<b>348</b>	<b>373</b>	<b>365</b>	<b>364</b>	<b>391</b>	<b>454</b>	<b>494</b>	<b>505</b>	<b>505</b>	<b>505</b>	<b>505</b>
Educateur du jeune enfant	98	120	108	138	158	223	252	250	250	250	250
<i>à plein temps</i>	72	77	71	83	98	144	154	140	140	140	140
<i>formation en cours d'emploi</i>	26	43	37	55	60	72	97	100	100	100	100
<i>RVA</i>						7	1	10	10	10	10
Pédicure-podologue	30	32	34	31	36	35	41	35	35	35	35
Technicien en analyses biomédicales	54	55	54	40	34	35	35	45	45	45	45
Assistant de médecin	52	50	51	42	45	42	42	50	50	50	50
Hygiéniste dentaire	53	60	57	55	56	57	59	60	60	60	60
Soins ambulanciers	56	55	59	58	58	59	63	60	60	60	60
Cytotechnicien	5	1	2		4	3	2	5	5	5	5
<b>CFP Santé et social Total</b>	<b>761</b>	<b>776</b>	<b>824</b>	<b>852</b>	<b>930</b>	<b>1'042</b>	<b>1'230</b>	<b>1'253</b>	<b>1'310</b>	<b>1'315</b>	<b>1'355</b>

#### **7.4 Orientation des élèves des formations traitées par la méthode des flux (APRES)**

**Orientations des élèves de 9<sup>ème</sup> A du Cycle d'orientation**

Au 31.12, sauf pour 2009 au 17.11

Regpt_A Vers		Taux (en %)										Effectifs (Flux)											
		Observations					Prévisions					Observations					Prévisions						
		2003	2004	2005	2006	2007	2008	2009	2010	2011	2012	2013	2003	2004	2005	2006	2007	2008	2009	2010	2011	2012	2013
	Acc_Serv					0.0		0.0	0.0	0.0	0.0						1						
	Acc_Ins_scol																						
	CF	2.0	0.6	1.1	1.1	1.1	0.8	0.6	0.6	0.6	0.6	0.6	43	13	24	25	28	18	13	15	15	15	14
	Ins_prof			0.2	0.1	0.1	0.0	0.0	0.0	0.0	0.0			5	2	2	1						
	PCom_PT_1	10.0	10.8	9.6	8.7	10.9	10.8	12.1	12.8	12.3	12.3	12.3	217	243	219	203	272	257	284	305	298	293	287
	PCom_PT_2																						
	PCom_PT_3																						
	PCom_Du_1	2.0	1.1	0.7	0.8	0.8	0.7	1.2	1.0	1.0	1.0	1.0	44	25	15	19	21	17	27	24	24	24	24
	PCom_Du_2																						
	PCom_Du_3																						
	PCom_Du_4																						
	CFP_PT_1	7.4	4.4	5.2	5.5	4.4	3.1	3.4	3.3	3.3	3.3	3.3	159	98	119	128	109	74	79	79	79	78	76
	CFP_PT_2																						
	CFP_PT_3																						
	CFP_PT_4																						
	CFP_Du_1	1.3	1.6	1.6	1.4	2.2	2.4	1.5	1.8	1.8	1.8	1.8	29	35	36	32	54	56	36	43	44	43	42
	CFP_Du_2																						
	CFP_Du_3																						
	CFP_Du_4																						
	CG1	65.2	68.6	68.3	66.8	65.2	66.4	63.8	62.5	62.5	62.5	62.5	1'410	1'541	1'553	1'566	1'622	1'580	1'498	1'498	1'508	1'486	1'456
	CG2																						
	CG3																						
	CG4																						
	ECG1	4.0	5.4	5.2	7.3	6.4	8.0	8.5	8.8	9.2	9.2	9.2	86	122	118	172	159	190	200	211	222	219	214
	ECG2	0.1											1										
	ECG3																						
	Matu_spe																						
	Sorties	8.1	7.5	8.1	8.4	8.9	7.8	9.0	9.2	9.2	9.2	9.2	175	168	185	196	220	185	210	220	221	219	215
<b>Total Taux</b>		<b>100</b>	<b>100</b>	<b>100</b>	<b>100</b>	<b>100</b>	<b>100</b>	<b>100</b>	<b>100</b>	<b>100</b>	<b>100</b>	<b>100</b>											
<b>Total effectifs N-1</b>													<b>2'164</b>	<b>2'245</b>	<b>2'274</b>	<b>2'343</b>	<b>2'487</b>	<b>2'379</b>	<b>2'347</b>	<b>2'395</b>	<b>2'411</b>	<b>2'377</b>	<b>2'328</b>

Rappel : le taux de sorties correspond à toutes les destinations non traitées par la méthode des flux (y compris certaines formations du PO)

Acc\_serv : accueil service ; Acc\_ins\_scol : Accueil et insertion scolaire ; CF : classes de transition prep. ECG et EC ; Ins\_prof : Classes de transition pro. plein tps et duales

PCom\_PT : pôle commerce plein temps ; PCom\_Du : pôle commerce dual ; CFP\_PT : Centre de formation professionnelle (technique, construction, hôtellerie-restau/services) plein temps ;

CFP\_Du : Centre de formation professionnelle (technique, construction, hôtellerie-restau/services) dual ; CG : Collège de Genève ; ECG : Ecole de culture générale ; Matu\_spe : maturité spécialisée





**Orientation des élèves de 9<sup>ème</sup> niveaux-options du Cycle d'orientation**

Au 31.12, sauf pour 2009 au 17.11

NO Vers		Taux (en %)										Effectifs (Flux)											
		Observations					Prévisions					Observations					Prévisions						
		2003	2004	2005	2006	2007	2008	2009	2010	2011	2012	2013	2003	2004	2005	2006	2007	2008	2009	2010	2011	2012	2013
						0.2		0.1	0.1	0.1	0.1						1						
	Acc_Serv																						
	Acc_Ins_scol																						
	CF	7.6	7.5	5.0	6.5	6.7	6.6	7.0	6.8	6.8	6.8	6.8	56	56	36	51	46	44	48	44	42	44	
	Ins_prof	3.1	2.3	2.9	3.3	3.3	4.6	4.4	4.5	4.5	4.5	4.5	23	17	21	26	23	31	30	29	27	29	
	PCom_PT_1	15.3	12.9	15.1	10.6	13.7	12.8	11.2	11.7	11.7	11.7	11.7	113	96	108	83	95	86	77	76	72	75	
	PCom_PT_2																						
	PCom_PT_3																						
	PCom_Du_1	1.6	0.7	1.0	0.9	1.5	1.0	1.0	1.0	1.0	1.0	1.0	12	5	7	7	10	7	7	7	6	7	
	PCom_Du_2																						
	PCom_Du_3																						
	PCom_Du_4																						
	CFP_PT_1	4.9	3.6	4.5	4.7	2.2	2.5	2.9	2.8	2.8	2.8	2.8	36	27	32	37	15	17	20	18	17	18	
	CFP_PT_2																						
	CFP_PT_3																						
	CFP_PT_4																						
	CFP_Du_1	2.2	2.8	2.7	2.0	2.9	2.2	1.6	1.8	1.8	1.8	1.8	16	21	19	16	20	15	11	12	11	12	
	CFP_Du_2																						
	CFP_Du_3																						
	CFP_Du_4																						
	CG1	48.4	54.4	52.2	51.4	52.5	53.3	52.7	52.9	52.9	52.9	52.9	357	404	373	403	363	358	362	342	326	339	
	CG2																						
	CG3																						
	CG4																						
	ECG1	5.2	6.5	6.6	8.7	7.5	6.6	10.2	9.0	9.0	9.0	9.0	38	48	47	68	52	44	70	58	55	58	
	ECG2																						
	ECG3																						
	Matu_spe																						
	Sorties	11.7	9.3	10.1	11.9	9.8	10.3	9.0	9.4	9.4	9.4	9.4	86	69	72	93	68	69	62	60	60	59	
<b>Total Taux</b>		<b>100</b>	<b>100</b>	<b>100</b>	<b>100</b>	<b>100</b>	<b>100</b>	<b>100</b>	<b>100</b>	<b>100</b>	<b>100</b>	<b>100</b>											
<b>Total effectifs N-1</b>													<b>737</b>	<b>743</b>	<b>715</b>	<b>784</b>	<b>692</b>	<b>672</b>	<b>687</b>	<b>646</b>	<b>616</b>	<b>641</b>	<b>620</b>

Rappel : le taux de sorties correspond à toutes les destinations non traitées par la méthode des flux (y compris certaines formations du PO)

Acc\_serv : accueil service ; Acc\_Ins\_scol : Accueil et insertion scolaire ; CF : classes de transition prep. ECG et EC ; Ins\_prof : Classes de transition pro. plein tps et duales

PCom\_PT : pôle commerce plein temps ; PCom\_Du : pôle commerce dual ; CFP\_PT : Centre de formation professionnelle (technique, construction, hôtellerie-restau/services) plein temps ;

CFP\_Du : Centre de formation professionnelle (technique, construction, hôtellerie-restau/services) dual ; CG : Collège de Genève ; ECG : Ecole de culture générale ; Matu\_spe : maturité spécialisée

**Orientation des élèves de 9<sup>ème</sup> (classe atelier) du Cycle d'orientation**

Au 31.12, sauf pour 2009 au 17.11

Atelier Vers		Taux (en %)										Effectifs (Flux)											
		Observations					Prévisions					Observations					Prévisions						
		2003	2004	2005	2006	2007	2008	2009	2010	2011	2012	2013	2003	2004	2005	2006	2007	2008	2009	2010	2011	2012	2013
	Acc_Serv																						
	Acc_Ins_scol																						
	CF	0.9			0.8			2.3	1.5	1.5	1.5	1.5	1			1		3	2	3	3	3	
	Ins_prof	37.3	44.3	52.9	48.8	48.0	50.0	60.2	63.5	63.5	63.5	63.5	41	50	63	63	59	71	80	96	109	114	112
	PCom_PT_1																						
	PCom_PT_2																						
	PCom_PT_3																						
	PCom_Du_1	1.8	2.7	3.4	3.1	1.6	2.8	0.8	1.4	1.4	1.4	1.4	2	3	4	4	2	4	1	2	2	3	3
	PCom_Du_2																						
	PCom_Du_3																						
	PCom_Du_4																						
	CFP_PT_1	2.7		0.8	1.6		2.1		0.7	0.7	0.7	0.7	3		1	2		3		1	1	1	1
	CFP_PT_2																						
	CFP_PT_3																						
	CFP_PT_4																						
	CFP_Du_1	13.6	15.0	9.2	9.3	10.6	17.6	13.5	13.5	13.5	13.5	13.5	15	17	11	12	13	25	18	20	23	24	24
	CFP_Du_2																						
	CFP_Du_3																						
	CFP_Du_4																						
	CG1																						
	CG2																						
	CG3																						
	CG4																						
	ECG1																						
	ECG2																						
	ECG3																						
	Matu_spe																						
	Sorties	43.6	38.1	33.6	36.4	39.8	27.5	23.3	19.3	19.3	19.3	19.3	48	43	40	47	49	39	31	30	34	35	33
<b>Total Taux</b>		<b>100</b>	<b>100</b>	<b>100</b>	<b>100</b>	<b>100</b>	<b>100</b>	<b>100</b>	<b>100</b>	<b>100</b>	<b>100</b>	<b>100</b>											
<b>Total effectifs N-1</b>													<b>110</b>	<b>113</b>	<b>119</b>	<b>129</b>	<b>123</b>	<b>142</b>	<b>133</b>	<b>151</b>	<b>172</b>	<b>180</b>	<b>176</b>

Rappel : le taux de sorties correspond à toutes les destinations non traitées par la méthode des flux (y compris certaines formations du PO)

Acc\_serv : accueil service ; Acc\_Ins\_scol : Accueil et insertion scolaire ; CF : classes de transition prep. ECG et EC ; Ins\_prof : Classes de transition pro. plein tps et duales

PCom\_PT : pôle commerce plein temps ; PCom\_Du : pôle commerce dual ; CFP\_PT : Centre de formation professionnelle (technique, construction, hôtellerie-restau/services) plein temps ;

CFP\_Du : Centre de formation professionnelle (technique, construction, hôtellerie-restau/services) dual ; CG : Collège de Genève ; ECG : Ecole de culture générale ; Matu\_spe : maturité spécialisé



**Orientation des élèves de structures d'insertion (accueil service)**

Au 31.12, sauf pour 2009 au 17.11

		Taux (en %)											Effectifs (Flux)										
		Observations							Prévisions				Observations							Prévisions			
		2003	2004	2005	2006	2007	2008	2009	2010	2011	2012	2013	2003	2004	2005	2006	2007	2008	2009	2010	2011	2012	2013
Acc_Serv	Vers																						
	Acc_Serv	21.1	8.3	13.0	13.2	13.5	11.1	17.0	15.0	15.0	15.0	15.0	23	10	14	16	15	12	20	17	20	20	19
	Acc_Ins_scol	13.8	11.6	10.2	10.7	15.3	6.5	6.8	6.7	6.7	6.7	6.7	15	14	11	13	17	7	8	8	9	9	9
	CF																						
	Ins_prof	32.1	49.6	43.5	45.5	51.4	60.2	55.1	56.8	56.8	56.8	56.8	35	60	47	55	57	65	65	66	74	74	74
	PCom_PT_1		1.7			0.9										1							
	PCom_PT_2																						
	PCom_PT_3																						
	PCom_Du_1		0.8											1									
	PCom_Du_2																						
	PCom_Du_3																						
	PCom_Du_4																						
	CFP_PT_1	1.8	1.7										2	2									
	CFP_PT_2																						
	CFP_PT_3																						
	CFP_PT_4																						
	CFP_Du_1		1.7			0.9	0.9		0.3	0.3	0.3	0.3		2			1	1					
	CFP_Du_2																						
	CFP_Du_3																						
	CFP_Du_4																						
	CG1	0.9			0.8								1			1							
	CG2																						
	CG3																						
	CG4																						
	ECG1	2.8					0.9	0.9	0.9	0.9	0.9	0.9	3					1	1	1	1	1	1
	ECG2																						
	ECG3																						
	Matu_spe																						
	Sorties	27.5	24.8	33.3	29.8	18.0	20.4	20.3	20.4	20.4	20.4	20.4	30	30	36	36	20	22	24	24	26	27	27
<b>Total Taux</b>		<b>100</b>	<b>100</b>	<b>100</b>	<b>100</b>	<b>100</b>	<b>100</b>	<b>100</b>	<b>100</b>	<b>100</b>	<b>100</b>	<b>100</b>											
<b>Total effectifs N-1</b>													<b>109</b>	<b>121</b>	<b>108</b>	<b>121</b>	<b>111</b>	<b>108</b>	<b>118</b>	<b>116</b>	<b>130</b>	<b>131</b>	<b>130</b>

Rappel : le taux de sorties correspond à toutes les destinations non traitées par la méthode des flux (y compris certaines formations du PO)

Acc\_serv : accueil service ; Acc\_Ins\_scol : Accueil et insertion scolaire ; CF : classes de transition prep. ECG et EC ; Ins\_prof : Classes de transition pro. plein tps et duales

PCom\_PT : pôle commerce plein temps ; PCom\_Du : pôle commerce dual ; CFP\_PT : Centre de formation professionnelle (technique, construction, hôtellerie-restau/services) plein temps ;

CFP\_Du : Centre de formation professionnelle (technique, construction, hôtellerie-restau/services) dual ; CG : Collège de Genève ; ECG : Ecole de culture générale ; Matu\_spe : maturité spécialisé

**Orientation des élèves de structures d'insertion (accueil et insertion scolaire Ecoles)**

Au 31.12, sauf pour 2009 au 17.11

Acc_Ins_scol Vers		Taux (en %)										Effectifs (Flux)											
		Observations					Prévisions					Observations					Prévisions						
		2003	2004	2005	2006	2007	2008	2009	2010	2011	2012	2013	2003	2004	2005	2006	2007	2008	2009	2010	2011	2012	2013
Acc_Serv			0.8			0.8		0.8	0.5	0.5	0.5	0.5		1			1		1	1	1	1	
Acc_Ins_scol		13.9	13.5	19.6	8.7	14.1	11.4	18.9	16.4	16.4	16.4	16.4	15	18	27	11	18	16	24	21	21	21	20
CF		0.9						1.6	1.1	1.1	1.1	1.1	1					2	1	1	1	1	
Ins_prof		9.3	4.5	13.0	6.3	7.0	3.6	7.1	5.9	5.9	5.9	5.9	10	6	18	8	9	5	9	8	7	7	7
PCom_PT_1		20.4	14.3	19.6	12.6	19.5	19.3	14.2	15.9	15.9	15.9	15.9	22	19	27	16	25	27	18	21	20	20	20
PCom_PT_2					0.8			0.8	0.5	0.5	0.5	0.5				1			1	1	1	1	
PCom_PT_3																							
PCom_Du_1			3.0	1.5	1.6		0.7		0.2	0.2	0.2	0.2		4	2	2		1					
PCom_Du_2																							
PCom_Du_3																							
PCom_Du_4																							
CFP_PT_1		7.4	3.8	5.1	2.4	0.8	1.4	0.8	1.0	1.0	1.0	1.0	8	5	7	3	1	2	1	1	1	1	1
CFP_PT_2																							
CFP_PT_3																							
CFP_PT_4																							
CFP_Du_1					0.8	0.8	0.7	0.8	0.8	0.8	0.8	0.8				1	1	1	1	1	1	1	1
CFP_Du_2																							
CFP_Du_3																							
CFP_Du_4																							
CG1		5.6	18.8	12.3	11.0	13.3	16.4	7.9	10.7	10.7	10.7	10.7	6	25	17	14	17	23	10	14	13	14	13
CG2		2.8	3.0	2.9	1.6	3.1	1.4	2.4	2.1	2.1	2.1	2.1	3	4	4	2	4	2	3	3	3	3	3
CG3					0.8		0.7		0.2	0.2	0.2	0.2				1		1					
CG4																							
ECG1		11.1	8.3	11.6	22.1	13.3	17.1	16.5	16.7	16.7	16.7	16.7	12	11	16	28	17	24	21	22	21	21	21
ECG2		1.9											2										
ECG3																							
Matu_spe																							
Sorties		26.8	30.1	14.5	31.5	27.4	27.2	28.3	27.9	27.9	27.9	27.9	29	40	20	40	35	38	36	36	35	35	35
<b>Total Taux</b>		<b>100</b>	<b>100</b>	<b>100</b>	<b>100</b>	<b>100</b>	<b>100</b>	<b>100</b>	<b>100</b>	<b>100</b>	<b>100</b>	<b>100</b>											
<b>Total effectifs N-1</b>													<b>108</b>	<b>133</b>	<b>138</b>	<b>127</b>	<b>128</b>	<b>140</b>	<b>127</b>	<b>130</b>	<b>125</b>	<b>126</b>	<b>124</b>

Rappel : le taux de sorties correspond à toutes les destinations non traitées par la méthode des flux (y compris certaines formations du PO)

Acc\_serv : accueil service ; Acc\_ins\_scol : Accueil et insertion scolaire ; CF : classes de transition prep. ECG et EC ; Ins\_prof : Classes de transition pro. plein tps et duales

PCom\_PT : pôle commerce plein temps ; PCom\_Du : pôle commerce dual ; CFP\_PT : Centre de formation professionnelle (technique, construction, hôtellerie-restau/services) plein temps ;

CFP\_Du : Centre de formation professionnelle (technique, construction, hôtellerie-restau/services) dual ; CG : Collège de Genève ; ECG : Ecole de culture générale ; Matu\_spe : maturité spécialisée

**Orientation des élèves de structures d'insertion (Classes de transition préparatoire à l'ECG et l'EC)**

Au 31.12, sauf pour 2009 au 17.11

		Taux (en %)										Effectifs (Flux)											
		Observations					Prévisions					Observations					Prévisions						
		2003	2004	2005	2006	2007	2008	2009	2010	2011	2012	2013	2003	2004	2005	2006	2007	2008	2009	2010	2011	2012	2013
CF	Vers																						
	Acc_Serv																						
	Acc_Ins_scol																						
	CF	0.8	0.3	0.7	0.6	0.9	1.9	0.6	0.3	0.3	0.3	0.3	2	1	2	2	3	7	2	1	1	1	
	Ins_prof	0.8	1.0	1.7	1.9	1.4	0.6	1.2	0.6	0.6	0.6	0.6	2	3	5	6	5	2	4	2	2	2	
	PCom_PT_1	43.1	23.6	18.1	24.2	23.4	17.7	17.1	16.8	17.9	17.9	17.9	103	74	54	76	82	64	57	57	53	50	
	PCom_PT_2	0.8											2										
	PCom_PT_3																						
	PCom_Du_1	18.4	11.2	8.0	7.6	8.3	8.3	6.6	7.2	7.5	7.5	7.5	44	35	24	24	29	30	22	24	22	21	
	PCom_Du_2																						
	PCom_Du_3																						
	PCom_Du_4																						
	CFP_PT_1	1.7	1.6	1.3	2.2	1.1	2.5	1.2	0.6	0.6	0.6	0.6	4	5	4	7	4	9	4	2	2	2	
	CFP_PT_2																						
	CFP_PT_3																						
	CFP_PT_4																						
	CFP_Du_1	2.5	5.1	10.7	6.4	8.8	5.8	6.9	6.5				6	16	32	20	31	21	23	22			
	CFP_Du_2																						
	CFP_Du_3																						
	CFP_Du_4																						
	CG1																						
	CG2																						
	CG3																						
	CG4																						
	ECG1	15.9	21.3	19.1	20.4	17.7	27.6	30.8	32.5	34.6	34.6	34.6	38	67	57	64	62	100	103	110	103	97	
	ECG2	0.8	0.3										2	1									
	ECG3																						
	Matu_spe																						
	Sorties	15.1	35.7	40.5	36.6	38.5	35.6	35.6	35.6	38.5	38.5	38.5	36	112	121	115	135	129	119	122	114	107	
<b>Total Taux</b>		<b>100</b>	<b>100</b>	<b>100</b>	<b>100</b>	<b>100</b>	<b>100</b>	<b>100</b>	<b>100</b>	<b>100</b>	<b>100</b>	<b>100</b>											
<b>Total effectifs N-1</b>													<b>239</b>	<b>314</b>	<b>299</b>	<b>314</b>	<b>351</b>	<b>362</b>	<b>334</b>	<b>340</b>	<b>297</b>	<b>280</b>	<b>294</b>

Rappel : le taux de sorties correspond à toutes les destinations non traitées par la méthode des flux (y compris certaines formations du PO)

Acc\_serv : accueil service ; Acc\_Ins\_scol : Accueil et insertion scolaire ; CF : classes de transition prep. ECG et EC ; Ins\_prof : Classes de transition pro. plein tps et duales

PCom\_PT : pôle commerce plein temps ; PCom\_Du : pôle commerce dual ; CFP\_PT : Centre de formation professionnelle (technique, construction, hôtellerie-restau/services) plein temps ;

CFP\_Du : Centre de formation professionnelle (technique, construction, hôtellerie-restau/services) dual ; CG : Collège de Genève ; ECG : Ecole de culture générale ; Matu\_spe : maturité spécialisée

**Orientation des élèves de structures d'insertion (Classes de transition professionnelle plein tps et duales)**

Au 31.12, sauf pour 2009 au 17.11

Ins_prof Vers		Taux (en %)										Effectifs (Flux)											
		Observations					Prévisions					Observations					Prévisions						
		2003	2004	2005	2006	2007	2008	2009	2010	2011	2012	2013	2003	2004	2005	2006	2007	2008	2009	2010	2011	2012	2013
Acc_Serv																							
Acc_Ins_scol				0.2											1								
CF		0.3	0.3	0.3	0.7		0.4	0.3	0.3	0.3	0.3	1	1	1	3		2	2	2	2	2	2	
Ins_prof		14.5	11.8	14.0	12.8	15.3	16.2	17.5	18.2	18.2	18.2	43	41	52	54	69	72	82	95	103	108	111	
PCom_PT_1			0.3				2.9	2.1	2.4	2.4	2.4		1			13	10	13	14	14	14	15	
PCom_PT_2																							
PCom_PT_3																							
PCom_Du_1		9.1	11.2	11.1	8.8	9.8	8.1	8.1	8.1	8.1	8.1	27	39	41	37	44	36	38	42	46	48	50	
PCom_Du_2																							
PCom_Du_3																							
PCom_Du_4																							
CFP_PT_1		2.0	1.4	1.4	2.4	1.3	1.6	2.6	2.2	2.2	2.2	6	5	5	10	6	7	12	12	13	13	14	
CFP_PT_2																							
CFP_PT_3																							
CFP_PT_4																							
CFP_Du_1		15.2	18.1	20.5	20.1	16.6	13.3	17.5	17.5	17.5	17.5	45	63	76	85	75	59	82	92	99	104	107	
CFP_Du_2				0.3																			
CFP_Du_3																							
CFP_Du_4																							
CG1																							
CG2																							
CG3																							
CG4																							
ECG1																							
ECG2																							
ECG3																							
Matu_spe																							
Sorties		58.9	57.0	52.6	55.8	56.3	58.0	51.7	51.3	51.3	51.3	175	199	195	236	254	258	242	268	288	304	313	
<b>Total Taux</b>		<b>100</b>	<b>100</b>	<b>100</b>	<b>100</b>	<b>100</b>	<b>100</b>	<b>100</b>	<b>100</b>	<b>100</b>	<b>100</b>												
<b>Total effectifs N-1</b>												<b>297</b>	<b>349</b>	<b>371</b>	<b>423</b>	<b>451</b>	<b>445</b>	<b>468</b>	<b>524</b>	<b>565</b>	<b>593</b>	<b>612</b>	

Rappel : le taux de sorties correspond à toutes les destinations non traitées par la méthode des flux (y compris certaines formations du PO)

Acc\_serv : accueil service ; Acc\_Ins\_scol : Accueil et insertion scolaire ; CF : classes de transition prep. ECG et EC ; Ins\_prof : Classes de transition pro. plein tps et duales

PCom\_PT : pôle commerce plein temps ; PCom\_Du : pôle commerce dual ; CFP\_PT : Centre de formation professionnelle (technique, construction, hôtellerie-restau/services) plein temps ;

CFP\_Du : Centre de formation professionnelle (technique, construction, hôtellerie-restau/services) dual ; CG : Collège de Genève ; ECG : Ecole de culture générale ; Matu\_spe : maturité spécialisée

**Orientation des élèves du Pôle commerce plein temps - degré 1**

Au 31.12, sauf pour 2009 au 17.11

		Taux (en %)										Effectifs (Flux)											
		Observations					Prévisions					Observations					Prévisions						
		2003	2004	2005	2006	2007	2008	2009	2010	2011	2012	2013	2003	2004	2005	2006	2007	2008	2009	2010	2011	2012	2013
PCom_PT_1	Vers																						
	Acc_Serv																						
	Acc_Ins_scol																						
	CF																						
	Ins_prof		0.2	0.1																			
	PCom_PT_1	12.2	21.4	17.9	21.4	16.1	19.2	21.4	20.3	20.3	20.3	20.3	79	187	171	206	165	204	226	218	222	220	221
	PCom_PT_2	59.5	45.0	49.8	46.1	48.5	48.9	49.7	50.1	50.1	50.1	50.1	386	393	475	443	496	520	526	540	550	544	547
	PCom_PT_3	0.2				0.1							1				1						
	PCom_Du_1	8.5	7.7	6.9	6.5	4.7	4.6	4.2	3.9	3.9	3.9	3.9	55	67	66	62	48	49	44	42	43	43	43
	PCom_Du_2	0.9	0.2	0.6	0.3	0.3	0.2		0.1	0.1	0.1	0.1	6	2	6	3	3	2		1	1	1	1
	PCom_Du_3																						
	PCom_Du_4																						
	CFP_PT_1	0.6	1.0	0.7	1.1	0.8	1.0	0.8	0.9	0.9	0.9	0.9	4	9	7	11	8	11	8	9	9	9	9
	CFP_PT_2																						
	CFP_PT_3																						
	CFP_PT_4																						
	CFP_Du_1	0.9	3.9	3.0	2.2	2.3	1.9	2.1	2.0	2.0	2.0	2.0	6	34	29	21	23	20	22	22	22	22	22
	CFP_Du_2																						
	CFP_Du_3																						
	CFP_Du_4																						
	CG1	0.2	0.3	0.1			0.1	0.4	0.3	0.3	0.3	0.3	1	3	1			1	4	3	3	3	3
	CG2	0.2					0.1		0.0	0.0	0.0	0.0	1					1					
	CG3																						
	CG4																						
	ECG1	3.5	6.2	8.0	9.8	11.5	11.2	11.7	11.7	11.7	11.7	11.7	23	54	76	94	118	119	124	126	128	127	128
	ECG2	2.5	2.0	1.2	2.3	3.2	2.1	2.3	2.2	2.2	2.2	2.2	16	17	11	22	33	22	24	24	24	24	24
	ECG3																						
	Matu_spe																						
	Sorties	11.0	12.0	11.7	10.3	12.5	10.8	7.6	8.5	8.5	8.5	8.5	71	105	111	99	128	115	80	91	94	92	93
<b>Total Taux</b>		<b>100</b>	<b>100</b>	<b>100</b>	<b>100</b>	<b>100</b>	<b>100</b>	<b>100</b>	<b>100</b>	<b>100</b>	<b>100</b>	<b>100</b>											
<b>Total effectifs N-1</b>													<b>649</b>	<b>873</b>	<b>954</b>	<b>961</b>	<b>1'023</b>	<b>1'064</b>	<b>1'058</b>	<b>1'076</b>	<b>1'096</b>	<b>1'085</b>	<b>1'091</b>

Rappel : le taux de sorties correspond à toutes les destinations non traitées par la méthode des flux (y compris certaines formations du PO)

Acc\_serv : accueil service ; Acc\_Ins\_scol : Accueil et insertion scolaire ; CF : classes de transition prep. ECG et EC ; Ins\_prof : Classes de transition pro. plein tps et duales

PCom\_PT : pôle commerce plein temps ; PCom\_Du : pôle commerce dual ; CFP\_PT : Centre de formation professionnelle (technique, construction, hôtellerie-restau/services) plein temps ;

CFP\_Du : Centre de formation professionnelle (technique, construction, hôtellerie-restau/services) dual ; CG : Collège de Genève ; ECG : Ecole de culture générale ; Matu\_spe : maturité spécialisée



**Orientation des élèves du Pôle commerce plein temps - degré 2**

Au 31.12, sauf pour 2009 au 17.11

		Taux (en %)										Effectifs (Flux)										
		Observations					Prévisions					Observations					Prévisions					
		2003	2004	2005	2006	2007	2008	2009	2010	2011	2012	2013	2003	2004	2005	2006	2007	2008	2009	2010	2011	2012
PCom_PT_2	Vers																					
	Acc_Serv																					
	Acc_Ins_scol																					
	CF																					
	Ins_prof																					
	PCom_PT_1					0.2										1						
	PCom_PT_2	15.4	13.2	20.7	11.6	13.2	13.7	13.5	13.5	12.1	12.1	71	67	105	74	75	84	91	93	95	87	85
	PCom_PT_3	68.3	66.8	60.6	72.7	66.3	68.8	70.6	71.6	71.6	73.0	314	338	308	465	377	438	469	490	502	522	512
	PCom_Du_1	2.6	4.2	3.9	1.1	2.1	3.9	3.6	3.7	3.7	3.7	12	21	20	7	12	25	24	25	26	27	26
	PCom_Du_2	2.6	1.4	1.8	1.6	1.8	0.5	0.8	0.7	0.7	0.7	12	7	9	10	10	3	5	5	5	5	5
	PCom_Du_3	0.2	0.2									1	1									
	PCom_Du_4																					
	CFP_PT_1			0.2		0.7		0.5	0.3	0.3	0.3			1		4		3	2	2	2	2
	CFP_PT_2				0.2										1							
	CFP_PT_3																					
	CFP_PT_4																					
	CFP_Du_1		0.6	1.4	0.5	1.1	0.8	0.3	0.5	0.5	0.5		3	7	3	6	5	2	3	3	3	3
	CFP_Du_2			0.2										1								
	CFP_Du_3																					
	CFP_Du_4																					
	CG1																					
	CG2																					
	CG3																					
	CG4																					
	ECG1																					
	ECG2	1.3	2.4	2.8	3.4	2.8	3.9	4.8	4.5	4.5	4.5	6	12	14	22	16	25	32	31	32	32	32
	ECG3	1.1	0.2		0.5		0.2		0.1	0.1	0.1	5	1		3		1					
	Matu_spe																					
	Sorties	8.5	11.1	8.5	8.6	12.0	8.8	5.7	5.2	5.2	5.2	39	56	43	55	68	56	38	35	37	37	36
<b>Total Taux</b>		<b>100</b>	<b>100</b>	<b>100</b>	<b>100</b>	<b>100</b>	<b>100</b>	<b>100</b>	<b>100</b>	<b>100</b>	<b>100</b>											
<b>Total effectifs N-1</b>												<b>460</b>	<b>506</b>	<b>508</b>	<b>640</b>	<b>569</b>	<b>637</b>	<b>664</b>	<b>684</b>	<b>702</b>	<b>715</b>	<b>701</b>

Rappel : le taux de sorties correspond à toutes les destinations non traitées par la méthode des flux (y compris certaines formations du PO)

Acc\_serv : accueil service ; Acc\_Ins\_scol : Accueil et insertion scolaire ; CF : classes de transition prep. ECG et EC ; Ins\_prof : Classes de transition pro. plein tps et duales

PCom\_PT : pôle commerce plein temps ; PCom\_Du : pôle commerce dual ; CFP\_PT : Centre de formation professionnelle (technique, construction, hôtellerie-restau/services) plein temps ;

CFP\_Du : Centre de formation professionnelle (technique, construction, hôtellerie-restau/services) dual ; CG : Collège de Genève ; ECG : Ecole de culture générale ; Matu\_spe : maturité spécialisé

### Orientation des élèves du Pôle commerce plein temps - degré 3

Au 31.12, sauf pour 2009 au 17.11

		Taux (en %)										Effectifs (Flux)										
		Observations					Prévisions					Observations					Prévisions					
		2003	2004	2005	2006	2007	2008	2009	2010	2011	2012	2013	2003	2004	2005	2006	2007	2008	2009	2010	2011	2012
PCom_PT_3	Vers																					
	Acc_Serv																					
	Acc_Ins_scol																					
	CF																					
	Ins_prof																					
	PCom_PT_1																					
	PCom_PT_2																					
	PCom_PT_3	23.8	29.5	28.1	30.7	39.9	20.0	29.3	29.3	29.3	28.0	93	121	131	140	246	126	167	189	201	209	207
	PCom_Du_1		0.5	0.2			0.2		0.1	0.1	0.1		2	1		1						
	PCom_Du_2	0.3	0.2	1.1	0.9	0.2	0.5	0.4	0.4	0.4	0.4	1	1	5	4	1	3	2	3	3	3	3
	PCom_Du_3	1.5	1.5									6	6									
	PCom_Du_4																					
	CFP_PT_1						0.2	0.2	0.2	0.2	0.2						1	1	1	1	1	1
	CFP_PT_2																					
	CFP_PT_3																					
	CFP_PT_4																					
	CFP_Du_1	0.5		0.2	0.2	0.3	0.2	0.4	0.3	0.3	0.3	2		1	1	2	1	2	2	2	2	2
	CFP_Du_2																					
	CFP_Du_3																					
	CFP_Du_4																					
	CG1																					
	CG2	0.3										1										
	CG3																					
	CG4																					
	ECG1																					
	ECG2		0.2	0.2		0.2		0.2	0.1	0.1	0.1		1	1		1		1	1	1	1	1
	ECG3	0.8				0.2						3			1							
	Matu_spe																					
	Sorties	72.9	68.1	70.3	68.2	59.3	79.1	69.6	69.7	69.7	69.7	285	279	328	311	365	499	397	448	479	496	526
<b>Total Taux</b>		<b>100</b>	<b>100</b>	<b>100</b>	<b>100</b>	<b>100</b>	<b>100</b>	<b>100</b>	<b>100</b>	<b>100</b>	<b>100</b>											
<b>Total effectifs N-1</b>												<b>391</b>	<b>410</b>	<b>467</b>	<b>456</b>	<b>616</b>	<b>631</b>	<b>570</b>	<b>644</b>	<b>687</b>	<b>712</b>	<b>740</b>

Rappel : le taux de sorties correspond à toutes les destinations non traitées par la méthode des flux (y compris certaines formations du PO)

Acc\_serv : accueil service ; Acc\_Ins\_scol : Accueil et insertion scolaire ; CF : classes de transition prep. ECG et EC ; Ins\_prof : Classes de transition pro. plein tps et duales

PCom\_PT : pôle commerce plein temps ; PCom\_Du : pôle commerce dual ; CFP\_PT : Centre de formation professionnelle (technique, construction, hôtellerie-restau/services) plein temps ;

CFP\_Du : Centre de formation professionnelle (technique, construction, hôtellerie-restau/services) dual ; CG : Collège de Genève ; ECG : Ecole de culture générale ; Matu\_spe : maturité spécialisée

Orientation des élèves du Pôle commerce dual - degré 1

Au 31.12, sauf pour 2009 au 17.11

		Taux (en %)										Effectifs (Flux)											
		Observations					Prévisions					Observations					Prévisions						
		2003	2004	2005	2006	2007	2008	2009	2010	2011	2012	2013	2003	2004	2005	2006	2007	2008	2009	2010	2011	2012	2013
PCom_Du_1	Vers																						
	Acc_Serv																						
	Acc_Ins_scol																						
	CF	0.3	0.3		0.3	0.2	0.2	0.1	0.1	0.1	0.1	0.1	2	2		2	1	1	1	1	1	1	
	Ins_prof		0.1											1									
	PCom_PT_1	0.3	0.3	0.6	1.0	0.5	0.5	0.1	0.2	0.2	0.2	0.2	2	2	4	6	3	3	1	2	2	2	
	PCom_PT_2	0.4		0.1				0.6	0.4	0.4	0.4	0.4	3		1				4	3	3	3	
	PCom_PT_3																						
	PCom_Du_1	10.9	12.1	8.3	6.9	6.9	7.7	7.2	7.4	7.4	7.4	7.4	81	85	59	43	44	51	52	54	56	57	
	PCom_Du_2	68.2	66.8	66.7	72.3	73.5	75.1	74.5	74.7	74.7	74.7	74.7	507	469	476	448	471	501	535	547	566	576	
	PCom_Du_3						0.2	1.3	0.9	0.9	0.9	0.9						1	9	7	7	7	
	PCom_Du_4																						
	CFP_PT_1		0.1	0.1	0.2			0.1	0.1	0.1	0.1	0.1		1	1	1			1	1	1	1	
	CFP_PT_2		0.1				0.2		0.1	0.1	0.1	0.1		1			1						
	CFP_PT_3																						
	CFP_PT_4																						
	CFP_Du_1	0.5	0.7	0.7	0.8	0.6	0.3	0.4	0.4	0.4	0.4	0.4	4	5	5	5	4	2	3	3	3	3	
	CFP_Du_2				0.2											1							
	CFP_Du_3																						
	CFP_Du_4																						
	CG1			0.1																			
	CG2																						
	CG3																						
	CG4																						
	ECG1	0.9	0.9	1.0	0.3	1.3		0.7	0.5	0.5	0.5	0.5	7	6	7	2	8		5	3	3	4	
	ECG2		0.1	0.3	0.3	0.2	0.3		0.1	0.1	0.1	0.1		1	2	2	1	2		1	1	1	
	ECG3				0.2											1							
	Matu_spe					0.2										1							
	Sorties	18.4	18.4	22.1	17.6	16.8	15.7	14.9	15.2	15.2	15.2	15.2	137	129	158	109	108	105	107	110	115	116	
<b>Total Taux</b>		<b>100</b>	<b>100</b>	<b>100</b>	<b>100</b>	<b>100</b>	<b>100</b>	<b>100</b>	<b>100</b>	<b>100</b>	<b>100</b>	<b>100</b>											
<b>Total effectifs N-1</b>													<b>743</b>	<b>702</b>	<b>714</b>	<b>620</b>	<b>641</b>	<b>667</b>	<b>718</b>	<b>732</b>	<b>758</b>	<b>771</b>	<b>777</b>

Rappel : le taux de sorties correspond à toutes les destinations non traitées par la méthode des flux (y compris certaines formations du PO)

Acc\_serv : accueil service ; Acc\_Ins\_scol : Accueil et insertion scolaire ; CF : classes de transition prep. ECG et EC ; Ins\_prof : Classes de transition pro. plein tps et duales

PCom\_PT : pôle commerce plein temps ; PCom\_Du : pôle commerce dual ; CFP\_PT : Centre de formation professionnelle (technique, construction, hôtellerie-restau/services) plein temps ;

CFP\_Du : Centre de formation professionnelle (technique, construction, hôtellerie-restau/services) dual ; CG : Collège de Genève ; ECG : Ecole de culture générale ; Matu\_spe : maturité spécialisée

**Orientation des élèves du Pôle commerce dual - degré 2**

Au 31.12, sauf pour 2009 au 17.11

		Taux (en %)										Effectifs (Flux)										
		Observations					Prévisions					Observations					Prévisions					
		2003	2004	2005	2006	2007	2008	2009	2010	2011	2012	2013	2003	2004	2005	2006	2007	2008	2009	2010	2011	2012
PCom_Du_2	Vers																					
	Acc_Serv																					
	Acc_Ins_scol																					
	CF																					
	Ins_prof																					
	PCom_PT_1			0.2			0.2		0.1	0.1	0.1	0.1			1		1					
	PCom_PT_2	0.6		0.2	0.2		0.2	0.4	0.3	0.3	0.3	0.3	4		1	1	1	2	2	2	2	2
	PCom_PT_3																					
	PCom_Du_1	0.3	0.5	0.5	0.4	0.6	0.8	0.9	0.9	0.9	0.9	2	3	3	2	3	4	5	5	5	5	6
	PCom_Du_2	10.7	11.1	4.8	6.2	4.3	3.4	7.2	7.2	7.2	7.2	78	71	28	35	23	18	40	43	45	46	47
	PCom_Du_3	61.4	58.8	67.0	69.1	82.1	82.3	79.8	79.8	79.8	79.8	448	377	388	392	437	436	445	482	496	513	523
	PCom_Du_4							0.7	0.5	0.5	0.5	0.5					4	3	3	3	3	
	CFP_PT_1	0.1	0.2	0.2								1	1	1								
	CFP_PT_2																					
	CFP_PT_3																					
	CFP_PT_4																					
	CFP_Du_1	0.1	0.2	0.2	0.4		0.2		0.1	0.1	0.1	0.1	1	1	1	2		1				
	CFP_Du_2			0.2																		
	CFP_Du_3																					
	CFP_Du_4																					
	CG1																					
	CG2																					
	CG3																					
	CG4																					
	ECG1	0.1		0.2								1		1								
	ECG2	0.1										1										
	ECG3																					
	Matu_spe																					
	Sorties	26.6	29.3	26.6	23.8	13.0	13.0	11.1	11.3	11.3	11.3	11.3	194	188	154	135	69	69	62	69	70	74
<b>Total Taux</b>		<b>100</b>	<b>100</b>	<b>100</b>	<b>100</b>	<b>100</b>	<b>100</b>	<b>100</b>	<b>100</b>	<b>100</b>	<b>100</b>	<b>100</b>	<b>100</b>	<b>100</b>	<b>100</b>	<b>100</b>	<b>100</b>	<b>100</b>	<b>100</b>	<b>100</b>	<b>100</b>	<b>100</b>
<b>Total effectifs N-1</b>												<b>730</b>	<b>641</b>	<b>579</b>	<b>567</b>	<b>532</b>	<b>530</b>	<b>558</b>	<b>604</b>	<b>621</b>	<b>643</b>	<b>655</b>

Rappel : le taux de sorties correspond à toutes les destinations non traitées par la méthode des flux (y compris certaines formations du PO)

Acc\_serv : accueil service ; Acc\_Ins\_scol : Accueil et insertion scolaire ; CF : classes de transition prep. ECG et EC ; Ins\_prof : Classes de transition pro. plein tps et duales

PCom\_PT : pôle commerce plein temps ; PCom\_Du : pôle commerce dual ; CFP\_PT : Centre de formation professionnelle (technique, construction, hôtellerie-restau/services) plein temps ;

CFP\_Du : Centre de formation professionnelle (technique, construction, hôtellerie-restau/services) dual ; CG : Collège de Genève ; ECG : Ecole de culture générale ; Matu\_spe : maturité spécialisée

**Orientation des élèves du Pôle commerce dual - degré 3**

Au 31.12, sauf pour 2009 au 17.11

		Taux (en %)										Effectifs (Flux)										
		Observations					Prévisions					Observations					Prévisions					
		2003	2004	2005	2006	2007	2008	2009	2010	2011	2012	2013	2003	2004	2005	2006	2007	2008	2009	2010	2011	2012
PCom_Du_3	Vers																					
	Acc_Serv																					
	Acc_Ins_scol																					
	CF																					
	Ins_prof																					
	PCom_PT_1																					
	PCom_PT_2																					
	PCom_PT_3	0.2										1										
	PCom_Du_1						0.4	0.2	0.3	0.3	0.3						2	1	1	2	2	2
	PCom_Du_2		0.2	0.2									1	1								
	PCom_Du_3	5.3	7.6	8.6	7.2	7.7	3.4	7.3	7.3	7.3	7.3	26	37	37	31	33	16	34	37	40	41	42
	PCom_Du_4	2.3	2.3									11	11									
	CFP_PT_1																					
	CFP_PT_2																					
	CFP_PT_3																					
	CFP_PT_4																					
	CFP_Du_1			0.2				0.2	0.1	0.1	0.1			1				1	1	1	1	1
	CFP_Du_2																					
	CFP_Du_3																					
	CFP_Du_4																					
	CG1																					
	CG2																					
	CG3	0.2										1										
	CG4																					
	ECG1																					
	ECG2																					
	ECG3																					
	Matu_spe																					
	Sorties	92.0	89.9	90.9	92.8	92.3	96.2	92.2	92.3	92.3	92.3	448	435	389	399	394	458	428	462	496	512	531
<b>Total Taux</b>		<b>100</b>	<b>100</b>	<b>100</b>	<b>100</b>	<b>100</b>	<b>100</b>	<b>100</b>	<b>100</b>	<b>100</b>	<b>100</b>											
<b>Total effectifs N-1</b>												<b>487</b>	<b>484</b>	<b>428</b>	<b>430</b>	<b>427</b>	<b>476</b>	<b>464</b>	<b>501</b>	<b>539</b>	<b>556</b>	<b>576</b>

Rappel : le taux de sorties correspond à toutes les destinations non traitées par la méthode des flux (y compris certaines formations du PO)

Acc\_serv : accueil service ; Acc\_Ins\_scol : Accueil et insertion scolaire ; CF : classes de transition prep. ECG et EC ; Ins\_prof : Classes de transition pro. plein tps et duales

PCom\_PT : pôle commerce plein temps ; PCom\_Du : pôle commerce dual ; CFP\_PT : Centre de formation professionnelle (technique, construction, hôtellerie-restau/services) plein temps ;

CFP\_Du : Centre de formation professionnelle (technique, construction, hôtellerie-restau/services) dual ; CG : Collège de Genève ; ECG : Ecole de culture générale ; Matu\_spe : maturité spécialisée



**Orientation des élèves des CFP technique, construction, hôtellerie-restauration/services - Formations plein temps - degré 1**

Au 31.12, sauf pour 2009 au 17.11

		Taux (en %)										Effectifs (Flux)											
		Observations					Prévisions					Observations					Prévisions						
		2003	2004	2005	2006	2007	2008	2009	2010	2011	2012	2013	2003	2004	2005	2006	2007	2008	2009	2010	2011	2012	2013
CFP_PT_1	Vers																						
	Acc_Serv																						
	Acc_Ins_scol																						
	CF			0.9			0.3		0.1	0.1	0.1	0.1		3		1							
	Ins_prof		0.3	0.3		0.3	0.3		0.1	0.1	0.1	0.1		1	1	1	1						
	PCom_PT_1	1.7	3.0	1.8	2.0	2.8	1.7	1.1	1.3	1.3	1.3	1.3	6	12	6	7	11	5	3	4	4	4	4
	PCom_PT_2		0.3	0.3	0.6	0.5								1	1	2	2						
	PCom_PT_3																						
	PCom_Du_1	0.6	1.2	0.9	0.6	0.8	1.3	0.7	0.9	0.9	0.9	0.9	2	5	3	2	3	4	2	3	3	3	3
	PCom_Du_2																						
	PCom_Du_3																						
	PCom_Du_4																						
	CFP_PT_1	8.2	12.8	9.2	10.6	10.0	5.7	7.4	7.4	7.4	7.4	7.4	30	52	30	37	39	17	21	22	23	23	23
	CFP_PT_2	72.3	64.1	69.0	70.5	63.8	75.8	78.6	78.6	78.6	78.6	78.6	263	261	225	246	248	228	224	238	243	245	247
	CFP_PT_3	0.3	0.5				0.3		0.1	0.1	0.1	0.1	1	2				1					
	CFP_PT_4																						
	CFP_Du_1	4.1	5.9	4.0	3.4	2.8	3.0	1.1	1.7	1.7	1.7	1.7	15	24	13	12	11	9	3	5	5	5	5
	CFP_Du_2	1.4	2.7	1.8	0.9	5.1	1.3	1.1	1.2	1.2	1.2	1.2	5	11	6	3	20	4	3	3	4	4	4
	CFP_Du_3																						
	CFP_Du_4																						
	CG1	0.6	1.5	0.9	0.6	0.8	0.3	0.7	0.6	0.6	0.6	0.6	2	6	3	2	3	1	2	2	2	2	2
	CG2				0.9	0.5										3	2						
	CG3																						
	CG4																						
	ECG1	1.4	0.7	0.9	1.2	0.8	1.7	2.5	2.2	2.2	2.2	2.2	5	3	3	4	3	5	7	7	7	7	7
	ECG2	1.1	0.3	1.5		1.0		0.4	0.2	0.2	0.2	0.2	4	1	5		4		1	1	1	1	1
	ECG3	0.3											1										
	Matu_spe																						
	Sorties	8.3	6.9	8.3	8.9	10.8	8.3	6.7	5.7	5.7	5.7	5.7	30	28	27	31	42	25	19	18	17	18	18
<b>Total Taux</b>		<b>100</b>	<b>100</b>	<b>100</b>	<b>100</b>	<b>100</b>	<b>100</b>	<b>100</b>	<b>100</b>	<b>100</b>	<b>100</b>	<b>100</b>											
<b>Total effectifs N-1</b>													<b>364</b>	<b>407</b>	<b>326</b>	<b>349</b>	<b>389</b>	<b>301</b>	<b>285</b>	<b>303</b>	<b>309</b>	<b>312</b>	<b>314</b>

Rappel : le taux de sorties correspond à toutes les destinations non traitées par la méthode des flux (y compris certaines formations du PO)

Acc\_serv : accueil service ; Acc\_Ins\_scol : Accueil et insertion scolaire ; CF : classes de transition prep. ECG et EC ; Ins\_prof : Classes de transition pro. plein tps et duales

PCom\_PT : pôle commerce plein temps ; PCom\_Du : pôle commerce dual ; CFP\_PT : Centre de formation professionnelle (technique, construction, hôtellerie-restau/services) plein temps ;

CFP\_Du : Centre de formation professionnelle (technique, construction, hôtellerie-restau/services) dual ; CG : Collège de Genève ; ECG : Ecole de culture générale ; Matu\_spe : maturité spécialisée

Orientation des élèves des CFP technique, construction, hôtellerie-restauration/services - Formations plein temps - degré 2

Au 31.12, sauf pour 2009 au 17.11

		Taux (en %)										Effectifs (Flux)												
		Observations							Prévisions			Observations							Prévisions					
		2003	2004	2005	2006	2007	2008	2009	2010	2011	2012	2013	2003	2004	2005	2006	2007	2008	2009	2010	2011	2012	2013	
CFP_PT_2	Vers																							
	Acc_Serv																							
	Acc_Ins_scol																							
	CF																							
	Ins_prof																							
	PCom_PT_1	0.3		0.3	0.4	0.4	0.7	0.8	0.7	0.7	0.7	0.7	1		1	1	1	2	2	2	2	2	2	
	PCom_PT_2	0.3	0.7			0.4	0.7		0.2	0.2	0.2	0.2	1	2			1	2		1	1	1	1	
	PCom_PT_3																							
	PCom_Du_1		0.3	0.3	1.2		0.7	0.4	0.5	0.5	0.5	0.5		1	1	3		2	1	1	1	1	1	1
	PCom_Du_2																							
	PCom_Du_3																							
	PCom_Du_4																							
	CFP_PT_1	0.3	1.3	1.0	2.7	2.4	0.4	0.8	0.6	0.6	0.6	0.6	1	4	3	7	7	1	2	2	2	2	2	2
	CFP_PT_2	11.0	10.6	7.3	11.3	10.4	12.3	7.9	7.9	7.9	7.9	7.9	32	32	22	29	30	35	21	20	21	21	21	21
	CFP_PT_3	75.3	73.6	82.1	72.0	77.4	75.4	80.5	81.0	81.0	81.0	81.0	220	223	248	185	223	215	214	202	212	218	218	219
	CFP_PT_4	0.3			0.4								1			1								
	CFP_Du_1	1.7	0.7	2.3	1.6	0.7	1.1	0.4	0.6	0.6	0.6	0.6	5	2	7	4	2	3	1	1	2	2	2	2
	CFP_Du_2	1.4	1.0	0.3	0.8	1.4	2.1	0.8	1.2	1.2	1.2	1.2	4	3	1	2	4	6	2	3	3	3	3	3
	CFP_Du_3	1.0	1.7	0.3	1.2	1.4		1.9	1.3	1.3	1.3	1.3	3	5	1	3	4		5	3	3	3	3	3
	CFP_Du_4																							
	CG1		1.7	0.3	0.4			0.4	0.3	0.3	0.3	0.3		5	1	1			1	1	1	1	1	1
	CG2																							
	CG3																							
	CG4																							
	ECG1		1.0			0.4	0.4	0.4	0.4	0.4	0.4	0.4		3			1	1	1	1	1	1	1	1
	ECG2			1.0	0.4		1.1		0.4	0.4	0.4	0.4			3	1		3		1	1	1	1	1
	ECG3																							
	Matu_spe																							
	Sorties	8.2	7.6	4.7	7.8	5.2	5.3	6.0	5.0	5.0	5.0	5.0	24	23	14	20	15	15	16	11	12	13	14	14
<b>Total Taux</b>		<b>100</b>	<b>100</b>	<b>100</b>	<b>100</b>	<b>100</b>	<b>100</b>	<b>100</b>	<b>100</b>	<b>100</b>	<b>100</b>	<b>100</b>												
<b>Total effectifs N-1</b>													<b>292</b>	<b>303</b>	<b>302</b>	<b>257</b>	<b>288</b>	<b>285</b>	<b>266</b>	<b>249</b>	<b>262</b>	<b>269</b>	<b>271</b>	

Rappel : le taux de sorties correspond à toutes les destinations non traitées par la méthode des flux (y compris certaines formations du PO)

Acc\_serv : accueil service ; Acc\_Ins\_scol : Accueil et insertion scolaire ; CF : classes de transition prep. ECG et EC ; Ins\_prof : Classes de transition pro. plein tps et duales

PCom\_PT : pôle commerce plein temps ; PCom\_Du : pôle commerce dual ; CFP\_PT : Centre de formation professionnelle (technique, construction, hôtellerie-restau/services) plein temps ;

CFP\_Du : Centre de formation professionnelle (technique, construction, hôtellerie-restau/services) dual ; CG : Collège de Genève ; ECG : Ecole de culture générale ; Matu\_spe : maturité spécialisée



Orientation des élèves des CFP technique, construction, hôtellerie-restauration/services - Formations plein temps - degré 3

Au 31.12, sauf pour 2009 au 17.11

		Taux (en %)										Effectifs (Flux)										
		Observations					Prévisions					Observations					Prévisions					
		2003	2004	2005	2006	2007	2008	2009	2010	2011	2012	2013	2003	2004	2005	2006	2007	2008	2009	2010	2011	2012
CFP_PT_3	Vers																					
	Acc_Serv																					
	Acc_Ins_scol																					
	CF																					
	Ins_prof																					
	PCom_PT_1																					
	PCom_PT_2					0.5										1						
	PCom_PT_3																					
	PCom_Du_1	0.8	0.4		0.4	0.5						2	1		1	1						
	PCom_Du_2																					
	PCom_Du_3																					
	PCom_Du_4																					
	CFP_PT_1	0.4		0.4			0.4	0.4	0.4	0.4	0.4	1		1			1	1	1	1	1	1
	CFP_PT_2	0.4			0.4							1			1							
	CFP_PT_3	13.6	8.1	14.3	10.1	8.8	11.5	6.3	6.3	6.3	6.3	34	21	36	29	19	28	16	15	14	15	15
	CFP_PT_4	42.2	41.5	39.0	44.1	40.7	41.2	40.7	40.9	40.9	40.9	106	108	98	127	88	100	103	95	90	94	96
	CFP_Du_1	0.4		0.8	0.7	1.9	0.8		0.3	0.3	0.3	1		2	2	4	2		1	1	1	1
	CFP_Du_2	0.8	0.4		0.4			0.4	0.3	0.3	0.3	2	1		1			1	1	1	1	1
	CFP_Du_3	0.4	0.4		0.7	0.5	0.4	0.8	0.7	0.7	0.7	1	1		2	1	1	2	2	1	2	2
	CFP_Du_4			1.2			0.4	2.0	1.5	1.5	1.5			3			1	5	3	3	3	3
	CG1																					
	CG2																					
	CG3		0.4										1									
	CG4																					
	ECG1																					
	ECG2																					
	ECG3		0.4	0.4		0.5							1	1		1						
	Matu_spe																					
	Sorties	41.0	48.1	43.8	43.4	46.8	45.3	49.4	49.8	49.8	49.8	103	125	110	125	101	110	125	115	109	113	117
<b>Total Taux</b>		<b>100</b>	<b>100</b>	<b>100</b>	<b>100</b>	<b>100</b>	<b>100</b>	<b>100</b>	<b>100</b>	<b>100</b>	<b>100</b>											
<b>Total effectifs N-1</b>												<b>251</b>	<b>260</b>	<b>251</b>	<b>288</b>	<b>216</b>	<b>243</b>	<b>253</b>	<b>233</b>	<b>220</b>	<b>230</b>	<b>236</b>

Rappel : le taux de sorties correspond à toutes les destinations non traitées par la méthode des flux (y compris certaines formations du PO)

Acc\_serv : accueil service ; Acc\_Ins\_scol : Accueil et insertion scolaire ; CF : classes de transition prep. ECG et EC ; Ins\_prof : Classes de transition pro. plein tps et duales

PCom\_PT : pôle commerce plein temps ; PCom\_Du : pôle commerce dual ; CFP\_PT : Centre de formation professionnelle (technique, construction, hôtellerie-restau/services) plein temps ;

CFP\_Du : Centre de formation professionnelle (technique, construction, hôtellerie-restau/services) dual ; CG : Collège de Genève ; ECG : Ecole de culture générale ; Matu\_spe : maturité spécialisée

Orientation des élèves des CFP technique, construction, hôtellerie-restauration/services - Formations plein temps - degré 4

Au 31.12, sauf pour 2009 au 17.11

		Taux (en %)										Effectifs (Flux)											
		Observations							Prévisions			Observations							Prévisions				
		2003	2004	2005	2006	2007	2008	2009	2010	2011	2012	2013	2003	2004	2005	2006	2007	2008	2009	2010	2011	2012	2013
CFP_PT_4	Vers																						
	Acc_Serv																						
	Acc_Ins_scol																						
	CF																						
	Ins_prof																						
	PCom_PT_1																						
	PCom_PT_2																						
	PCom_PT_3																						
	PCom_Du_1																						
	PCom_Du_2																						
	PCom_Du_3																						
	PCom_Du_4																						
	CFP_PT_1																						
	CFP_PT_2																						
	CFP_PT_3																						
	CFP_PT_4	6.7	1.7	2.6	1.9	9.8	1.0	1.9	1.6	1.6	1.6	1.6	7	2	3	2	13	1	2	2	2	2	
	CFP_Du_1	1.0			2.9								1			3							
	CFP_Du_2		0.9			0.8	2.0		0.7	0.7	0.7	0.7		1			1	2		1	1	1	1
	CFP_Du_3																						
	CFP_Du_4	8.7	0.9		1.9	1.5	1.0		0.3	0.3	0.3	0.3	9	1		2	2	1					
	CG1																						
	CG2																						
	CG3																						
	CG4																						
	ECG1																						
	ECG2																						
	ECG3																						
	Matu_spe																						
	Sorties	83.7	96.6	97.4	93.2	88.0	96.1	98.1	97.4	97.4	97.4	97.4	87	113	112	96	117	98	101	109	100	95	99
<b>Total Taux</b>		<b>100</b>	<b>100</b>	<b>100</b>	<b>100</b>	<b>100</b>	<b>100</b>	<b>100</b>	<b>100</b>	<b>100</b>	<b>100</b>	<b>100</b>											
<b>Total effectifs N-1</b>												<b>104</b>	<b>117</b>	<b>115</b>	<b>103</b>	<b>133</b>	<b>102</b>	<b>103</b>	<b>112</b>	<b>103</b>	<b>98</b>	<b>102</b>	

Rappel : le taux de sorties correspond à toutes les destinations non traitées par la méthode des flux (y compris certaines formations du PO)

Acc\_serv : accueil service ; Acc\_Ins\_scol : Accueil et insertion scolaire ; CF : classes de transition prep. ECG et EC ; Ins\_prof : Classes de transition pro. plein tps et duales

PCom\_PT : pôle commerce plein temps ; PCom\_Du : pôle commerce dual ; CFP\_PT : Centre de formation professionnelle (technique, construction, hôtellerie-restau/services) plein temps ;

CFP\_Du : Centre de formation professionnelle (technique, construction, hôtellerie-restau/services) dual ; CG : Collège de Genève ; ECG : Ecole de culture générale ; Matu\_spe : maturité spécialisée

Orientation des élèves du CFP technique, construction, hôtellerie-restauration/services - Formations duales - degré 1

Au 31.12, sauf pour 2009 au 17.11

		Taux (en %)										Effectifs (Flux)											
		Observations					Prévisions					Observations					Prévisions						
		2003	2004	2005	2006	2007	2008	2009	2010	2011	2012	2013	2003	2004	2005	2006	2007	2008	2009	2010	2011	2012	2013
CFP_Du_1	Vers																						
	Acc_Serv																						
	Acc_Ins_scol																						
	CF			0.3		0.1									1								
	Ins_prof	0.7	0.3				0.1		0.1	0.1	0.1	0.1	5	2		1							
	PCom_PT_1			0.3	0.1	0.3	0.1	0.4	0.3	0.3	0.3	0.3			2	1	2	1	3	2	2	3	3
	PCom_PT_2		0.2	0.1	0.1									1	1	1							
	PCom_PT_3																						
	PCom_Du_1	1.6	1.5	0.8	1.5	2.1	1.0	0.4	0.6	0.6	0.6	0.6	12	10	6	11	15	8	3	5	5	5	5
	PCom_Du_2																						
	PCom_Du_3																						
	PCom_Du_4																						
	CFP_PT_1	0.4	0.2	0.5	0.3	0.6	0.1	0.3	0.2	0.2	0.2	0.2	3	1	4	2	4	1	2	2	2	2	2
	CFP_PT_2	0.1		0.3	0.1	0.1	0.1		0.1	0.1	0.1	0.1	1		2	1	1	1					
	CFP_PT_3																						
	CFP_PT_4																						
	CFP_Du_1	8.9	8.4	9.8	9.1	7.2	9.5	10.6	11.2	11.2	11.2	11.2	65	57	76	69	52	74	86	83	86	87	89
	CFP_Du_2	65.1	63.3	66.2	63.6	66.1	69.8	62.9	67.3	67.3	67.3	67.3	478	429	516	480	475	545	508	502	519	527	535
	CFP_Du_3	0.7	0.2	0.5	0.8	0.4							5	1	4	6	3						
	CFP_Du_4																						
	CG1		0.2		0.1		0.1	0.3	0.2	0.2	0.2	0.2		1		1		1	2	2	2	2	2
	CG2																						
	CG3																						
	CG4																						
	ECG1	0.4	0.6	0.9	0.5	0.3	0.5	1.2	1.1	1.1	1.1	1.1	3	4	7	4	2	4	10	8	8	8	9
	ECG2																						
	ECG3																						
	Matu_spe																						
	Sorties	22.1	25.4	20.4	23.7	22.8	18.6	24.0	19.0	19.0	19.0	19.0	162	172	159	179	164	145	194	142	147	149	150
<b>Total Taux</b>		<b>100</b>	<b>100</b>	<b>100</b>	<b>100</b>	<b>100</b>	<b>100</b>	<b>100</b>	<b>100</b>	<b>100</b>	<b>100</b>	<b>100</b>											
<b>Total effectifs N-1</b>													<b>734</b>	<b>678</b>	<b>779</b>	<b>755</b>	<b>719</b>	<b>781</b>	<b>808</b>	<b>746</b>	<b>771</b>	<b>783</b>	<b>795</b>

Rappel : le taux de sorties correspond à toutes les destinations non traitées par la méthode des flux (y compris certaines formations du PO)

Acc\_serv : accueil service ; Acc\_Ins\_scol : Accueil et insertion scolaire ; CF : classes de transition prep. ECG et EC ; Ins\_prof : Classes de transition pro. plein tps et duales

PCom\_PT : pôle commerce plein temps ; PCom\_Du : pôle commerce dual ; CFP\_PT : Centre de formation professionnelle (technique, construction, hôtellerie-restau/services) plein temps ;

CFP\_Du : Centre de formation professionnelle (technique, construction, hôtellerie-restau/services) dual ; CG : Collège de Genève ; ECG : Ecole de culture générale ; Matu\_spe : maturité spécialisé

**Orientation des élèves du CFP technique, construction, hôtellerie-restauration/services - Formations duales - degré 2**

Au 31.12, sauf pour 2009 au 17.11

		Taux (en %)										Effectifs (Flux)											
		Observations					Prévisions					Observations					Prévisions						
		2003	2004	2005	2006	2007	2008	2009	2010	2011	2012	2013	2003	2004	2005	2006	2007	2008	2009	2010	2011	2012	2013
CFP_Du_2	Vers																						
	Acc_Serv																						
	Acc_Ins_scol																						
	CF																						
	Ins_prof																						
	PCom_PT_1						0.2		0.1	0.1	0.1	0.1				1							
	PCom_PT_2																						
	PCom_PT_3																						
	PCom_Du_1	0.3	0.9	0.4	0.2	0.5	0.7		0.3	0.3	0.3	0.3	2	5	2	1	3	4		2	2	2	2
	PCom_Du_2		0.2											1									
	PCom_Du_3																						
	PCom_Du_4																						
	CFP_PT_1								0.2	0.1	0.1	0.1	0.1					1					
	CFP_PT_2	0.2		0.2		0.2							1		1					1	1	1	1
	CFP_PT_3	0.2					0.2	0.2	0.2	0.2	0.2	0.2	1			1	1	1	1	1	1	1	1
	CFP_PT_4																						
	CFP_Du_1		1.0	0.6	1.0	1.4	0.7	0.8	0.8	0.8	0.8	0.8		6	3	6	8	4	5	5	5	5	5
	CFP_Du_2	7.7	10.2	9.3	8.7	6.7	6.1	9.4	8.9	8.9	8.9	8.9	47	59	51	54	38	35	58	56	54	55	56
	CFP_Du_3	71.2	69.2	77.5	71.5	76.7	79.4	69.6	77.2	77.2	77.2	77.2	437	399	424	443	434	455	430	489	471	483	490
	CFP_Du_4						0.4	0.2	0.3	0.3	0.3	0.3							2	1	2	2	2
	CG1																						
	CG2																						
	CG3																						
	CG4																						
	ECG1				0.2			0.3	0.2	0.2	0.2	0.2			1			2	2	1	2	2	2
	ECG2					0.2		0.2	0.1	0.1	0.1	0.1				1		1	1	1	1	1	1
	ECG3																						
	Matu_spe																						
	Sorties	20.5	18.5	12.1	18.6	14.3	12.4	19.3	11.9	11.9	11.9	11.9	126	107	66	115	81	71	119	74	72	73	75
<b>Total Taux</b>		<b>100</b>	<b>100</b>	<b>100</b>	<b>100</b>	<b>100</b>	<b>100</b>	<b>100</b>	<b>100</b>	<b>100</b>	<b>100</b>	<b>100</b>											
<b>Total effectifs N-1</b>													<b>614</b>	<b>577</b>	<b>547</b>	<b>620</b>	<b>566</b>	<b>573</b>	<b>618</b>	<b>633</b>	<b>610</b>	<b>625</b>	<b>635</b>

Rappel : le taux de sorties correspond à toutes les destinations non traitées par la méthode des flux (y compris certaines formations du PO)

Acc\_serv : accueil service ; Acc\_Ins\_scol : Accueil et insertion scolaire ; CF : classes de transition prep. ECG et EC ; Ins\_prof : Classes de transition pro. plein tps et duales

PCom\_PT : pôle commerce plein temps ; PCom\_Du : pôle commerce dual ; CFP\_PT : Centre de formation professionnelle (technique, construction, hôtellerie-restau/services) plein temps ;

CFP\_Du : Centre de formation professionnelle (technique, construction, hôtellerie-restau/services) dual ; CG : Collège de Genève ; ECG : Ecole de culture générale ; Matu\_spe : maturité spécialisée

Orientation des élèves du CFP technique, construction, hôtellerie-restauration/services - Formations duales - degré 3

Au 31.12, sauf pour 2009 au 17.11

		Taux (en %)										Effectifs (Flux)											
		Observations							Prévisions			Observations							Prévisions				
		2003	2004	2005	2006	2007	2008	2009	2010	2011	2012	2013	2003	2004	2005	2006	2007	2008	2009	2010	2011	2012	2013
CFP_Du_3	Vers																						
	Acc_Serv																						
	Acc_Ins_scol																						
	CF																						
	Ins_prof																						
	PCom_PT_1						0.2		0.1	0.1	0.1	0.1					1						
	PCom_PT_2																						
	PCom_PT_3																						
	PCom_Du_1	0.4		0.2	0.4		0.2		0.1	0.1	0.1	0.1	2		1	2		1					
	PCom_Du_2																						
	PCom_Du_3																						
	PCom_Du_4																						
	CFP_PT_1																						
	CFP_PT_2	0.2						0.2	0.1	0.1	0.1	0.1	1					1	1	1	1	1	
	CFP_PT_3	0.2		0.2		0.2	0.2		0.1	0.1	0.1	0.1	1	1	1		1	1	1	2	3	3	
	CFP_PT_4		0.4				0.2	0.6	0.5	0.5	0.5	0.5		2				1	3	2	3	3	3
	CFP_Du_1				0.2	0.2	0.2	0.9	0.8	0.8	0.8	0.8				1	1	1	5	4	4	4	4
	CFP_Du_2	0.6	1.0	0.2	0.2	0.4	0.6	0.6	0.6	0.6	0.6	0.6	3	5	1	1	2	3	3	3	3	3	3
	CFP_Du_3	8.4	8.8	8.2	9.5	8.7	9.1	8.9	9.7	9.7	9.7	9.7	41	44	38	46	45	46	47	48	54	53	54
	CFP_Du_4	41.2	43.9	39.3	39.6	41.5	37.8	34.2	37.8	37.8	37.8	37.8	202	220	182	192	215	191	181	187	210	205	209
	CG1																						
	CG2																						
	CG3																						
	CG4																						
	ECG1																						
	ECG2																						
	ECG3																						
	Matu_spe																						
	Sorties	49.0	45.7	51.8	50.1	49.0	51.6	54.7	50.2	50.2	50.2	50.2	240	229	240	243	254	261	290	250	279	273	279
<b>Total Taux</b>		<b>100</b>	<b>100</b>	<b>100</b>	<b>100</b>	<b>100</b>	<b>100</b>	<b>100</b>	<b>100</b>	<b>100</b>	<b>100</b>	<b>100</b>											
<b>Total effectifs N-1</b>													<b>490</b>	<b>501</b>	<b>463</b>	<b>485</b>	<b>518</b>	<b>506</b>	<b>530</b>	<b>495</b>	<b>554</b>	<b>542</b>	<b>553</b>

Rappel : le taux de sorties correspond à toutes les destinations non traitées par la méthode des flux (y compris certaines formations du PO)

Acc\_serv : accueil service ; Acc\_Ins\_scol : Accueil et insertion scolaire ; CF : classes de transition prep. ECG et EC ; Ins\_prof : Classes de transition pro. plein tps et duales

PCom\_PT : pôle commerce plein temps ; PCom\_Du : pôle commerce dual ; CFP\_PT : Centre de formation professionnelle (technique, construction, hôtellerie-restau/services) plein temps ;

CFP\_Du : Centre de formation professionnelle (technique, construction, hôtellerie-restau/services) dual ; CG : Collège de Genève ; ECG : Ecole de culture générale ; Matu\_spe : maturité spécialisée

Orientation des élèves du CFP technique, construction, hôtellerie-restauration/services - Formations duales - degré 4

Au 31.12, sauf pour 2009 au 17.11

		Taux (en %)										Effectifs (Flux)										
		Observations					Prévisions					Observations					Prévisions					
		2003	2004	2005	2006	2007	2008	2009	2010	2011	2012	2013	2003	2004	2005	2006	2007	2008	2009	2010	2011	2012
CFP_Du_4	Vers																					
	Acc_Serv																					
	Acc_Ins_scol																					
	CF																					
	Ins_prof																					
	PCom_PT_1																					
	PCom_PT_2																					
	PCom_PT_3																					
	PCom_Du_1					0.4									1							
	PCom_Du_2		0.4											1								
	PCom_Du_3																					
	PCom_Du_4																					
	CFP_PT_1																					
	CFP_PT_2																					
	CFP_PT_3																					
	CFP_PT_4	0.7	0.8	0.4				0.5	0.4	0.4	0.4	0.4	2	2	1			1	1	1	1	1
	CFP_Du_1	0.7			0.5			1.0	0.7	0.7	0.7	0.7	2			1		2	1	1	2	2
	CFP_Du_2	0.4		1.2	0.5	0.4		0.5	0.4	0.4	0.4	0.4	1		3	1	1	1	1	1	1	1
	CFP_Du_3		1.1	0.4	0.9		1.2	0.5	0.8	0.8	0.8	0.8		3	1	2		3	1	2	2	2
	CFP_Du_4	16.3	11.3	9.1	12.1	13.8	2.8	3.5	3.5	3.5	3.5	3.5	45	30	23	26	31	7	7	7	7	8
	CG1																					
	CG2																					
	CG3																					
	CG4																					
	ECG1																					
	ECG2																					
	ECG3																					
	Matu_spe																					
	Sorties	82.0	86.4	89.0	86.0	85.3	96.0	94.1	94.3	94.3	94.3	94.3	227	229	226	185	192	241	191	190	196	217
	<b>Total Taux</b>	<b>100</b>	<b>100</b>	<b>100</b>	<b>100</b>	<b>100</b>	<b>100</b>	<b>100</b>	<b>100</b>	<b>100</b>	<b>100</b>	<b>100</b>										
	<b>Total effectifs N-1</b>												<b>277</b>	<b>265</b>	<b>254</b>	<b>215</b>	<b>225</b>	<b>251</b>	<b>203</b>	<b>202</b>	<b>208</b>	<b>231</b>

Rappel : le taux de sorties correspond à toutes les destinations non traitées par la méthode des flux (y compris certaines formations du PO)

Acc\_serv : accueil service ; Acc\_Ins\_scol : Accueil et insertion scolaire ; CF : classes de transition prep. ECG et EC ; Ins\_prof : Classes de transition pro. plein tps et duales

PCom\_PT : pôle commerce plein temps ; PCom\_Du : pôle commerce dual ; CFP\_PT : Centre de formation professionnelle (technique, construction, hôtellerie-restau/services) plein temps ;

CFP\_Du : Centre de formation professionnelle (technique, construction, hôtellerie-restau/services) dual ; CG : Collège de Genève ; ECG : Ecole de culture générale ; Matu\_spe : maturité spécialisée

Orientation des élèves du Collège de Genève - degré 1

Au 31.12, sauf pour 2009 au 17.11

		Taux (en %)										Effectifs (Flux)											
		Observations							Prévisions			Observations							Prévisions				
		2003	2004	2005	2006	2007	2008	2009	2010	2011	2012	2013	2003	2004	2005	2006	2007	2008	2009	2010	2011	2012	2013
CG1	Vers																						
	Acc_Serv																						
	Acc_Ins_scol																						
	CF																						
	Ins_prof																						
	PCom_PT_1	3.8	4.8	4.2	5.8	6.5	5.7	4.6	4.0	4.0	4.0	4.0	77	107	104	144	165	142	114	99	100	100	100
	PCom_PT_2	0.2	0.4	0.1	0.2	0.3	0.4	0.1	0.2	0.2	0.2	0.2	4	8	3	6	7	9	3	5	5	5	5
	PCom_PT_3																						
	PCom_Du_1	1.0	0.9	0.9	0.9	0.8	0.7	0.3	0.4	0.4	0.4	0.4	21	20	22	23	19	18	7	11	11	11	11
	PCom_Du_2																						
	PCom_Du_3																						
	PCom_Du_4																						
	CFP_PT_1	0.8	0.8	1.2	0.9	0.7	1.4	0.5	0.8	0.8	0.8	0.8	17	17	30	23	18	34	13	20	20	20	20
	CFP_PT_2			0.0	0.0										1	1							
	CFP_PT_3																						
	CFP_PT_4																						
	CFP_Du_1	0.8	0.8	0.5	0.7	0.8	0.6	0.2	0.4	0.4	0.4	0.4	16	17	13	17	20	14	6	9	9	9	9
	CFP_Du_2																						
	CFP_Du_3																						
	CFP_Du_4																						
	CG1	12.7	12.7	13.0	12.5	11.0	11.6	13.5	14.5	14.5	14.5	14.5	260	281	324	312	280	291	339	359	363	362	361
	CG2	70.1	68.7	68.0	66.9	68.4	68.1	70.3	70.3	70.3	70.3	70.3	1'434	1'522	1'691	1'668	1'736	1'703	1'760	1'742	1'760	1'758	1'753
	CG3							0.1	0.1	0.1	0.1	0.1							2	1	1	1	1
	CG4																						
	ECG1	0.5	1.3	1.9	1.7	2.6	2.3	1.9	1.7	1.7	1.7	1.7	10	29	46	43	65	58	47	41	41	41	41
	ECG2	3.4	3.1	3.5	4.2	3.7	3.4	3.8	3.7	3.7	3.7	3.7	69	69	86	105	94	86	96	92	93	93	92
	ECG3	0.1						0.0	0.0	0.0	0.0	0.0	1						1	1	1	1	1
	Matu_spe																						
	Sorties	6.7	6.5	6.7	6.1	5.3	5.8	4.7	4.1	4.1	4.1	4.1	137	145	167	152	136	145	117	100	101	102	101
<b>Total Taux</b>		<b>100</b>	<b>100</b>	<b>100</b>	<b>100</b>	<b>100</b>	<b>100</b>	<b>100</b>	<b>100</b>	<b>100</b>	<b>100</b>	<b>100</b>											
<b>Total effectifs N-1</b>													<b>2'046</b>	<b>2'215</b>	<b>2'487</b>	<b>2'494</b>	<b>2'540</b>	<b>2'500</b>	<b>2'505</b>	<b>2'480</b>	<b>2'505</b>	<b>2'503</b>	<b>2'495</b>

Rappel : le taux de sorties correspond à toutes les destinations non traitées par la méthode des flux (y compris certaines formations du PO)

Acc\_serv : accueil service ; Acc\_Ins\_scol : Accueil et insertion scolaire ; CF : classes de transition prep. ECG et EC ; Ins\_prof : Classes de transition pro. plein tps et duales

PCom\_PT : pôle commerce plein temps ; PCom\_Du : pôle commerce dual ; CFP\_PT : Centre de formation professionnelle (technique, construction, hôtellerie-restau/services) plein temps ;

CFP\_Du : Centre de formation professionnelle (technique, construction, hôtellerie-restau/services) dual ; CG : Collège de Genève ; ECG : Ecole de culture générale ; Matu\_spe : maturité spécialisée

Orientation des élèves du Collège de Genève - degré 2

Au 31.12, sauf pour 2009 au 17.11

		Taux (en %)										Effectifs (Flux)											
		Observations					Prévisions					Observations					Prévisions						
		2003	2004	2005	2006	2007	2008	2009	2010	2011	2012	2013	2003	2004	2005	2006	2007	2008	2009	2010	2011	2012	2013
CG2	Vers																						
	Acc_Serv																						
	Acc_Ins_scol																						
	CF																						
	Ins_prof																						
	PCom_PT_1				0.1										1								
	PCom_PT_2	1.2	1.0	1.6	1.2	2.0	1.6	1.3	1.4	1.4	1.4	1.4	19	16	27	22	37	31	25	27	27	27	
	PCom_PT_3																						
	PCom_Du_1	0.7	0.4	0.7	0.3	0.6	0.5	0.5	0.5	0.5	0.5	0.5	11	7	11	5	11	10	9	10	9	10	
	PCom_Du_2	0.1			0.1								1			1							
	PCom_Du_3																						
	PCom_Du_4																						
	CFP_PT_1	0.4		0.2	0.3	0.1	0.3	0.2	0.2	0.2	0.2	0.2	6		3	6	1	5	4	4	4	4	
	CFP_PT_2			0.1	0.1										2	1							
	CFP_PT_3																						
	CFP_PT_4																						
	CFP_Du_1	0.4	0.6	0.3	0.4	0.4	0.3	0.2	0.2	0.2	0.2	0.2	6	10	5	8	7	5	3	4	4	4	
	CFP_Du_2																						
	CFP_Du_3																						
	CFP_Du_4																						
	CG1																						
	CG2	7.9	9.0	9.2	8.8	8.8	8.7	8.4	8.2	8.2	8.2	8.2	127	143	156	165	165	167	159	160	158	160	
	CG3	81.6	80.1	79.5	78.3	79.1	80.8	81.0	81.0	81.0	81.0	81.0	1'311	1'277	1'345	1'465	1'478	1'557	1'541	1'576	1'562	1'576	
	CG4		0.1																				
	ECG1																						
	ECG2	0.4	0.6	0.7	0.9	1.2	1.0	0.5	0.8	0.8	0.8	0.8	7	10	11	17	23	19	10	15	14	15	
	ECG3	2.7	2.6	2.5	4.5	3.3	2.5	3.4	3.1	3.1	3.1	3.1	44	42	43	85	61	49	65	61	60	61	
	Matu_spe					0.1			0.0	0.0	0.0	0.0					1						
	Sorties	4.6	5.5	5.2	5.1	4.6	4.3	4.6	4.6	4.6	4.6	4.6	74	88	88	96	86	82	87	89	91	89	
<b>Total Taux</b>		<b>100</b>	<b>100</b>	<b>100</b>	<b>100</b>	<b>100</b>	<b>100</b>	<b>100</b>	<b>100</b>	<b>100</b>	<b>100</b>	<b>100</b>											
<b>Total effectifs N-1</b>													<b>1'606</b>	<b>1'594</b>	<b>1'691</b>	<b>1'872</b>	<b>1'869</b>	<b>1'926</b>	<b>1'903</b>	<b>1'946</b>	<b>1'929</b>	<b>1'946</b>	<b>1'946</b>

Rappel : le taux de sorties correspond à toutes les destinations non traitées par la méthode des flux (y compris certaines formations du PO)

Acc\_serv : accueil service ; Acc\_Ins\_scol : Accueil et insertion scolaire ; CF : classes de transition prep. ECG et EC ; Ins\_prof : Classes de transition pro. plein tps et duales

PCom\_PT : pôle commerce plein temps ; PCom\_Du : pôle commerce dual ; CFP\_PT : Centre de formation professionnelle (technique, construction, hôtellerie-restau/services) plein temps ;

CFP\_Du : Centre de formation professionnelle (technique, construction, hôtellerie-restau/services) dual ; CG : Collège de Genève ; ECG : Ecole de culture générale ; Matu\_spe : maturité spécialisée



Orientation des élèves du Collège de Genève - degré 3

Au 31.12, sauf pour 2009 au 17.11

		Taux (en %)										Effectifs (Flux)										
		Observations					Prévisions					Observations					Prévisions					
		2003	2004	2005	2006	2007	2008	2009	2010	2011	2012	2013	2003	2004	2005	2006	2007	2008	2009	2010	2011	2012
CG3	Vers																					
	Acc_Serv																					
	Acc_Ins_scol																					
	CF																					
	Ins_prof																					
	PCom_PT_1																					
	PCom_PT_2	0.1	0.3	0.5	0.2	0.2	0.2	0.2	0.2	0.2	0.2	0.2	1	4	7	3	3	3	4	4	4	4
	PCom_PT_3		0.1											1								
	PCom_Du_1	0.2	0.1	0.3	0.4	0.2	0.2	0.1	0.1	0.1	0.1	0.1	3	1	4	6	3	3	2	2	2	2
	PCom_Du_2		0.1	0.1										1	2							
	PCom_Du_3																					
	PCom_Du_4																					
	CFP_PT_1	0.1			0.1	0.1		0.1	0.0	0.0	0.0	0.0	2			2	1		1	1	1	1
	CFP_PT_2	0.1			0.1								1			2						
	CFP_PT_3																					
	CFP_PT_4																					
	CFP_Du_1	0.2	0.2	0.2	0.1	0.1	0.1		0.0	0.0	0.0	0.0	3	3	3	1	2	2		1	1	1
	CFP_Du_2																					
	CFP_Du_3				0.1											1						
	CFP_Du_4																					
	CG1																					
	CG2																					
	CG3	7.9	7.3	9.3	8.5	8.0	7.4	8.9	8.4	8.4	8.4	8.4	111	105	130	126	128	120	150	143	145	144
	CG4	86.5	86.9	85.0	85.8	87.1	86.7	85.9	86.4	86.4	86.4	86.4	1'220	1'256	1'195	1'279	1'395	1'406	1'455	1'475	1'499	1'490
	ECG1																					
	ECG2																					
	ECG3	1.4	1.9	1.9	2.4	2.2	2.3	2.6	2.5	2.5	2.5	2.5	20	27	27	35	35	38	44	43	43	43
	Matu_spe																					
	Sorties	3.5	3.2	2.7	2.4	2.2	3.1	2.2	2.3	2.3	2.3	2.3	49	47	38	36	35	50	38	39	41	39
<b>Total Taux</b>		<b>100</b>	<b>100</b>	<b>100</b>	<b>100</b>	<b>100</b>	<b>100</b>	<b>100</b>	<b>100</b>	<b>100</b>	<b>100</b>	<b>100</b>										
<b>Total effectifs N-1</b>												<b>1'410</b>	<b>1'445</b>	<b>1'406</b>	<b>1'491</b>	<b>1'602</b>	<b>1'622</b>	<b>1'694</b>	<b>1'708</b>	<b>1'736</b>	<b>1'724</b>	<b>1'737</b>

Rappel : le taux de sorties correspond à toutes les destinations non traitées par la méthode des flux (y compris certaines formations du PO)

Acc\_serv : accueil service ; Acc\_Ins\_scol : Accueil et insertion scolaire ; CF : classes de transition prep. ECG et EC ; Ins\_prof : Classes de transition pro. plein tps et duales

PCom\_PT : pôle commerce plein temps ; PCom\_Du : pôle commerce dual ; CFP\_PT : Centre de formation professionnelle (technique, construction, hôtellerie-restau/services) plein temps ;

CFP\_Du : Centre de formation professionnelle (technique, construction, hôtellerie-restau/services) dual ; CG : Collège de Genève ; ECG : Ecole de culture générale ; Matu\_spe : maturité spécialisé

Orientation des élèves du Collège de Genève - degré 4

Au 31.12, sauf pour 2009 au 17.11

		Taux (en %)										Effectifs (Flux)												
		Observations					Prévisions					Observations					Prévisions							
		2003	2004	2005	2006	2007	2008	2009	2010	2011	2012	2013	2003	2004	2005	2006	2007	2008	2009	2010	2011	2012	2013	
CG4	Vers																							
	Acc_Serv																							
	Acc_Ins_scol																							
	CF																							
	Ins_prof																							
	PCom_PT_1																							
	PCom_PT_2																							
	PCom_PT_3																							
	PCom_Du_1	0.1				0.1		0.1		0.1		0.1		0.1		0.1		2		1		1		
	PCom_Du_2			0.1																				
	PCom_Du_3																							
	PCom_Du_4																							
	CFP_PT_1		0.2																					
	CFP_PT_2					0.1									1									
	CFP_PT_3																							
	CFP_PT_4																							
	CFP_Du_1			0.1	0.2																			
	CFP_Du_2																							
	CFP_Du_3																							
	CFP_Du_4																							
	CG1																							
	CG2																							
	CG3																							
	CG4	4.4	5.2	5.5	4.2	2.5	4.4	3.4	3.4	3.4	3.4	3.4	3.4	55	67	73	53	34	63	51	52	54		
	ECG1																							
	ECG2																							
	ECG3		0.3	0.2			0.1	0.1	0.1	0.1	0.1	0.1		4	2		1	2	2	2	2	2		
	Matu_spe																							
	Sorties	95.5	94.3	94.2	95.7	97.3	95.6	96.3	96.4	96.4	96.4	96.4		1'200	1'208	1'257	1'223	1'304	1'375	1'429	1'464	1'500		
<b>Total Taux</b>		<b>100</b>	<b>100</b>	<b>100</b>	<b>100</b>	<b>100</b>	<b>100</b>	<b>100</b>	<b>100</b>	<b>100</b>	<b>100</b>	<b>100</b>												
<b>Total effectifs N-1</b>														<b>1'256</b>	<b>1'281</b>	<b>1'334</b>	<b>1'278</b>	<b>1'340</b>	<b>1'439</b>	<b>1'484</b>	<b>1'519</b>	<b>1'541</b>	<b>1'566</b>	<b>1'557</b>

Rappel : le taux de sorties correspond à toutes les destinations non traitées par la méthode des flux (y compris certaines formations du PO)

Acc\_serv : accueil service ; Acc\_Ins\_scol : Accueil et insertion scolaire ; CF : classes de transition prep. ECG et EC ; Ins\_prof : Classes de transition pro. plein tps et duales

PCom\_PT : pôle commerce plein temps ; PCom\_Du : pôle commerce dual ; CFP\_PT : Centre de formation professionnelle (technique, construction, hôtellerie-restau/services) plein temps ;

CFP\_Du : Centre de formation professionnelle (technique, construction, hôtellerie-restau/services) dual ; CG : Collège de Genève ; ECG : Ecole de culture générale ; Matu\_spe : maturité spécialisée

**Orientation des élèves de l'Ecole de culture générale - degré 1**

Au 31.12, sauf pour 2009 au 17.11

		Taux (en %)										Effectifs (Flux)											
		Observations							Prévisions			Observations							Prévisions				
		2003	2004	2005	2006	2007	2008	2009	2010	2011	2012	2013	2003	2004	2005	2006	2007	2008	2009	2010	2011	2012	2013
ECG1	Vers																						
	Acc_Serv																						
	Acc_Ins_scol				0.2										1								
	CF	0.2										1											
	Ins_prof	0.6	0.2	0.2		0.3						4	1	1		2							
	PCom_PT_1	0.8	0.5	0.6	0.3	1.0	1.0	0.5	0.7	0.7	0.7	0.7	5	2	3	2	7	8	4	6	6	6	6
	PCom_PT_2		0.2				0.1	0.2	0.2	0.2	0.2	0.2		1				1	2	2	2	2	2
	PCom_PT_3																						
	PCom_Du_1	5.2	4.3	2.5	3.9	2.5	3.9	3.0	3.3	3.3	3.3	3.3	35	19	13	24	18	30	25	31	32	32	32
	PCom_Du_2																						
	PCom_Du_3																						
	PCom_Du_4																						
	CFP_PT_1	1.3	1.6	1.7	0.7	0.8	0.9	1.1	1.0	1.0	1.0	1.0	9	7	9	4	6	7	9	10	10	10	10
	CFP_PT_2																						
	CFP_PT_3																						
	CFP_PT_4																						
	CFP_Du_1	6.3	3.9	3.9	2.9	2.4	2.2	2.2	2.2	2.2	2.2	2.2	42	17	20	18	17	17	18	20	21	21	21
	CFP_Du_2					0.1	0.1		0.0	0.0	0.0	0.0					1	1					
	CFP_Du_3																						
	CFP_Du_4																						
	CG1	0.5	0.9	0.2	0.7	0.4	0.4	0.5	0.5	0.5	0.5	0.5	3	4	1	4	3	3	4	4	4	4	4
	CG2							0.1	0.1	0.1	0.1	0.1							1	1	1	1	1
	CG3																						
	CG4																						
	ECG1	11.9	6.4	12.5	10.7	14.3	11.0	13.5	11.6	11.6	11.6	11.6	80	28	65	66	102	86	112	109	111	111	112
	ECG2	52.7	63.1	61.3	57.4	57.9	56.2	62.5	60.5	60.5	60.5	60.5	353	277	318	355	414	438	519	569	580	582	584
	ECG3																						
	Matu_spe																						
	Sorties	20.6	18.9	17.2	23.3	20.3	24.1	16.4	20.0	20.0	20.0	20.0	138	83	89	144	145	188	136	189	191	194	193
<b>Total Taux</b>		<b>100</b>	<b>100</b>	<b>100</b>	<b>100</b>	<b>100</b>	<b>100</b>	<b>100</b>	<b>100</b>	<b>100</b>	<b>100</b>	<b>100</b>											
<b>Total effectifs N-1</b>													<b>670</b>	<b>439</b>	<b>519</b>	<b>618</b>	<b>715</b>	<b>779</b>	<b>830</b>	<b>941</b>	<b>958</b>	<b>963</b>	<b>965</b>

Rappel : le taux de sorties correspond à toutes les destinations non traitées par la méthode des flux (y compris certaines formations du PO)

Acc\_serv : accueil service ; Acc\_Ins\_scol : Accueil et insertion scolaire ; CF : classes de transition prep. ECG et EC ; Ins\_prof : Classes de transition pro. plein tps et duales

PCom\_PT : pôle commerce plein temps ; PCom\_Du : pôle commerce dual ; CFP\_PT : Centre de formation professionnelle (technique, construction, hôtellerie-restau/services) plein temps ;

CFP\_Du : Centre de formation professionnelle (technique, construction, hôtellerie-restau/services) dual ; CG : Collège de Genève ; ECG : Ecole de culture générale ; Matu\_spe : maturité spécialisée

**Orientation des élèves de l'Ecole de culture générale - degré 2**

Au 31.12, sauf pour 2009 au 17.11

		Taux (en %)										Effectifs (Flux)											
		Observations					Prévisions					Observations					Prévisions						
		2003	2004	2005	2006	2007	2008	2009	2010	2011	2012	2013	2003	2004	2005	2006	2007	2008	2009	2010	2011	2012	2013
ECG2	Vers																						
	Acc_Serv																						
	Acc_Ins_scol																						
	CF																						
	Ins_prof																						
	PCom_PT_1	0.2		0.2	0.2									1		1	1						
	PCom_PT_2			0.4	0.2		0.2	0.1	0.2	0.2	0.2	0.2			2	1		1	1	1	1	1	
	PCom_PT_3																						
	PCom_Du_1	3.9	2.5	2.0	1.9	2.9	2.1	1.7	1.9	1.9	1.9	1.9	16	13	10	10	18	14	12	15	16	17	
	PCom_Du_2						0.2		0.1	0.1	0.1	0.1						1					
	PCom_Du_3																						
	PCom_Du_4																						
	CFP_PT_1	1.0	0.2	0.4	0.6	0.3	0.2	0.1	0.2	0.2	0.2	0.2	4	1	2	3	2	1	1	1	1	1	
	CFP_PT_2																						
	CFP_PT_3																						
	CFP_PT_4																						
	CFP_Du_1	2.9	1.6	2.3	0.6	1.0	0.7	1.3	1.1	1.1	1.1	1.1	12	8	12	3	6	5	9	9	10	10	
	CFP_Du_2																						
	CFP_Du_3																						
	CFP_Du_4																						
	CG1																						
	CG2	0.2		0.2									1		1								
	CG3																						
	CG4																						
	ECG1																						
	ECG2	10.1	18.8	11.7	12.6	10.1	12.1	13.0	13.0	13.0	13.0	13.0	42	97	60	67	62	81	90	105	113	116	
	ECG3	67.1	61.5	63.9	69.6	70.3	66.1	69.2	69.2	69.2	69.2	69.2	279	318	327	369	430	444	480	558	605	620	
	Matu_spe																						
	Sorties	14.7	15.5	18.9	14.3	15.4	18.6	14.6	14.6	14.6	14.6	14.6	61	80	97	76	94	125	101	118	128	132	
<b>Total Taux</b>		<b>100</b>	<b>100</b>	<b>100</b>	<b>100</b>	<b>100</b>	<b>100</b>	<b>100</b>	<b>100</b>	<b>100</b>	<b>100</b>	<b>100</b>											
<b>Total effectifs N-1</b>													<b>416</b>	<b>517</b>	<b>512</b>	<b>530</b>	<b>612</b>	<b>672</b>	<b>694</b>	<b>807</b>	<b>874</b>	<b>897</b>	<b>903</b>

Rappel : le taux de sorties correspond à toutes les destinations non traitées par la méthode des flux (y compris certaines formations du PO)

Acc\_serv : accueil service ; Acc\_Ins\_scol : Accueil et insertion scolaire ; CF : classes de transition prep. ECG et EC ; Ins\_prof : Classes de transition pro. plein tps et duales

PCom\_PT : pôle commerce plein temps ; PCom\_Du : pôle commerce dual ; CFP\_PT : Centre de formation professionnelle (technique, construction, hôtellerie-restau/services) plein temps ;

CFP\_Du : Centre de formation professionnelle (technique, construction, hôtellerie-restau/services) dual ; CG : Collège de Genève ; ECG : Ecole de culture générale ; Matu\_spe : maturité spécialisée

**Orientation des élèves de l'Ecole de culture générale - degré 3**

Au 31.12, sauf pour 2009 au 17.11

		Taux (en %)										Effectifs (Flux)											
		Observations					Prévisions					Observations					Prévisions						
		2003	2004	2005	2006	2007	2008	2009	2010	2011	2012	2013	2003	2004	2005	2006	2007	2008	2009	2010	2011	2012	2013
ECG3	Vers																						
	Acc_Serv																						
	Acc_Ins_scol																						
	CF																						
	Ins_prof																						
	PCom_PT_1																						
	PCom_PT_2	0.3	0.5	0.2	0.4				0.6	0.4	0.4	0.4	0.4	1	2	1	2		4	3	3	4	4
	PCom_PT_3																						
	PCom_Du_1	6.0	3.8	3.3	4.1	2.8	2.8	2.4	2.5	2.5	2.5	2.5	22	16	15	20	16	17	15	18	20	21	22
	PCom_Du_2	0.6	1.0	1.3	0.2		0.3	0.2	0.2	0.2	0.2	0.2	2	4	6	1	16	2	1	2	2	2	2
	PCom_Du_3																						
	PCom_Du_4																						
	CFP_PT_1					0.2	0.2	0.6	0.5	0.5	0.5	0.5				1	1	4	3	4	4	4	4
	CFP_PT_2			0.2																			
	CFP_PT_3														1								
	CFP_PT_4																						
	CFP_Du_1	4.1	1.7	2.2	1.2	1.2	1.5	1.0	1.1	1.1	1.1	1.1	15	7	10	6	7	9	6	8	9	10	10
	CFP_Du_2	0.3											1										
	CFP_Du_3																						
	CFP_Du_4																						
	CG1																						
	CG2				0.2	0.9	0.3		0.1	0.1	0.1	0.1				1	5	2		1	1	1	1
	CG3		0.5			0.2								2			1						
	CG4																						
	ECG1																						
	ECG2																						
	ECG3	14.8	13.0	15.6	15.4	14.5	14.6	17.5	16.1	16.1	16.1	16.1	54	54	71	75	84	90	111	115	128	137	142
	Matu_spe			8.3	15.2	22.2	23.7	25.8	26.8	27.3	27.6	27.7			38	74	128	146	163	192	217	236	244
	Sorties	74.0	79.6	68.9	63.2	58.1	56.7	52.0	52.3	51.8	51.5	51.4	270	332	314	307	336	350	329	375	411	441	453
<b>Total Taux</b>		<b>100</b>	<b>100</b>	<b>100</b>	<b>100</b>	<b>100</b>	<b>100</b>	<b>100</b>	<b>100</b>	<b>100</b>	<b>100</b>	<b>100</b>											
<b>Total effectifs N-1</b>													<b>365</b>	<b>417</b>	<b>456</b>	<b>486</b>	<b>578</b>	<b>617</b>	<b>633</b>	<b>717</b>	<b>795</b>	<b>856</b>	<b>882</b>

Rappel : le taux de sorties correspond à toutes les destinations non traitées par la méthode des flux (y compris certaines formations du PO)

Acc\_serv : accueil service ; Acc\_Ins\_scol : Accueil et insertion scolaire ; CF : classes de transition prep. ECG et EC ; Ins\_prof : Classes de transition pro. plein tps et duales

PCom\_PT : pôle commerce plein temps ; PCom\_Du : pôle commerce dual ; CFP\_PT : Centre de formation professionnelle (technique, construction, hôtellerie-restau/services) plein temps ;

CFP\_Du : Centre de formation professionnelle (technique, construction, hôtellerie-restau/services) dual ; CG : Collège de Genève ; ECG : Ecole de culture générale ; Matu\_spe : maturité spécialisée

Orientation des élèves de l'Ecole de culture générale - Maturité spécialisée

Au 31.12, sauf pour 2009 au 17.11

		Taux (en %)										Effectifs (Flux)										
		Observations					Prévisions					Observations					Prévisions					
		2003	2004	2005	2006	2007	2008	2009	2010	2011	2012	2013	2003	2004	2005	2006	2007	2008	2009	2010	2011	2012
Matu_spe	Vers																					
	Acc_Serv																					
	Acc_Ins_scol																					
	CF																					
	Ins_prof																					
	PCom_PT_1																					
	PCom_PT_2																					
	PCom_PT_3																					
	PCom_Du_1				2.4	2.5	2.9	2.4	2.6	2.6	2.6	2.6			1	2	4	4	5	6	7	7
	PCom_Du_2																					
	PCom_Du_3																					
	PCom_Du_4																					
	CFP_PT_1																					
	CFP_PT_2																					
	CFP_PT_3																					
	CFP_PT_4																					
	CFP_Du_1																					
	CFP_Du_2																					
	CFP_Du_3																					
	CFP_Du_4																					
	CG1																					
	CG2																					
	CG3																					
	CG4																					
	ECG1																					
	ECG2																					
	ECG3																					
	Matu_spe					1.2		1.8	1.2	1.2	1.2	1.2				1		3	2	3	3	4
	Sorties	100.0	100.0	100.0	97.6	96.3	97.1	95.7	96.2	96.2	96.2	96.2			41	78	134	157	192	225	254	276
<b>Total Taux</b>		<b>100</b>	<b>100</b>	<b>100</b>	<b>100</b>	<b>100</b>	<b>100</b>	<b>100</b>	<b>100</b>	<b>100</b>	<b>100</b>	<b>100</b>										
<b>Total effectifs N-1</b>															<b>42</b>	<b>81</b>	<b>138</b>	<b>164</b>	<b>199</b>	<b>234</b>	<b>264</b>	<b>287</b>

Rappel : le taux de sorties correspond à toutes les destinations non traitées par la méthode des flux (y compris certaines formations du PO)

Acc\_serv : accueil service ; Acc\_Ins\_scol : Accueil et insertion scolaire ; CF : classes de transition prep. ECG et EC ; Ins\_prof : Classes de transition pro. plein tps et duales

PCom\_PT : pôle commerce plein temps ; PCom\_Du : pôle commerce dual ; CFP\_PT : Centre de formation professionnelle (technique, construction, hôtellerie-restau/services) plein temps ;

CFP\_Du : Centre de formation professionnelle (technique, construction, hôtellerie-restau/services) dual ; CG : Collège de Genève ; ECG : Ecole de culture générale ; Matu\_spe : maturité spécialisée

## **7.5 Provenance des élèves des formations traitées par la méthode des flux (APRES)**

**Provenance des élèves d'Accueil Service**

Au 31.12, sauf 2009 au 17.11

		Effectifs (Flux)											Taux (en %)										
		Observations						Prévisions					Observations					Prévisions					
		2003	2004	2005	2006	2007	2008	2009	2010	2011	2012	2013	2003	2004	2005	2006	2007	2008	2009	2010	2011	2012	2013
<b>Acc_Serv</b>	Regpt_A						1										0.0		0.0	0.0	0.0	0.0	
	Regpt_B																						
	NO						1										0.2		0.1	0.1	0.1	0.1	
	Atelier																						
	Accueil	1	2	3	3	4	5	9	7	7	7	7	1.0	1.9	2.6	2.5	3.7	5.7	8.0	7.3	7.3	7.3	7.3
	Acc_Serv	23	10	14	16	15	12	20	17	20	20	19	21.1	8.3	13.0	13.2	13.5	11.1	17.0	15.0	15.0	15.0	15.0
	Acc_Ins_scol		1			1		1	1	1	1	1		0.8			0.8		0.8	0.5	0.5	0.5	0.5
	CF																						
	Ins_prof																						
	PCom_PT_1																						
	PCom_PT_2																						
	PCom_PT_3																						
	PCom_Du_1																						
	PCom_Du_2																						
	PCom_Du_3																						
	PCom_Du_4																						
	CFP_PT_1																						
	CFP_PT_2																						
	CFP_PT_3																						
	CFP_PT_4																						
	CFP_Du_1																						
	CFP_Du_2																						
	CFP_Du_3																						
	CFP_Du_4																						
	CG1																						
	CG2																						
	CG3																						
	CG4																						
	ECG1																						
	ECG2																						
	ECG3																						
	Matu_spe																						
	Autre origine	97	95	104	92	88	99	86	105	102	101	102											
	<b>Total</b>	<b>121</b>	<b>108</b>	<b>121</b>	<b>111</b>	<b>108</b>	<b>118</b>	<b>116</b>	<b>130</b>	<b>130</b>	<b>129</b>	<b>129</b>											

Formations du CO = Regpt\_A : 9<sup>ème</sup> A; Regpt\_B : 9<sup>ème</sup> B; NO : 9<sup>ème</sup> niveaux options; Atelier : 9<sup>ème</sup> atelier; Accueil : 9<sup>ème</sup> accueil;

Acc\_serv : Accueil service ; Acc\_Ins\_scol : Accueil et insertion scolaire ; CF : Classes de transition prep. à l'ECG et l'EC ; Ins\_prof : Classes de transition pro. plein temps et duales

PCom\_PT : pôle commerce plein temps ; PCom\_Du : pôle commerce dual ; CFP\_PT : Centres de formation professionnelle plein temps (technique, construction, hôtellerie-restau/services);

CFP\_Du : Centres de formation prof. dual (technique, construction, hôtellerie-restau/services); CG : Collège de Genève ; ECG : Ecole de culture générale ; Matu\_spe : maturité spécialisée

Autre origine : formations PO non traitées par la méthode des flux (art, nature-environnement, santé-social), élèves non scolarisés au PO en N-1, ens.privé, extérieur du canton



**Provenance des élèves d'Accueil et insertion scolaire**

Au 31.12, sauf 2009 au 17.11

		Effectifs (Flux)											Taux (en %)											
		Observations							Prévisions				Observations							Prévisions				
		2003	2004	2005	2006	2007	2008	2009	2010	2011	2012	2013	2003	2004	2005	2006	2007	2008	2009	2010	2011	2012	2013	
<b>Acc_Ins_scol</b>	Regpt_A																							
	Regpt_B																							
	NO																							
	Atelier																							
	Accueil	24	26	17	39	37	18	23	19	21	21	21	24.7	24.5	14.8	32.2	34.6	20.5	20.5	20.5	20.5	20.5	20.5	
	Acc_Serv	15	14	11	13	17	7	8	8	9	9	9	13.8	11.6	10.2	10.7	15.3	6.5	6.8	6.7	6.7	6.7	6.7	
	Acc_Ins_scol	15	18	27	11	18	16	24	21	21	21	20	13.9	13.5	19.6	8.7	14.1	11.4	18.9	16.4	16.4	16.4	16.4	
	CF																							
	Ins_prof				1										0.2									
	PCom_PT_1																							
	PCom_PT_2																							
	PCom_PT_3																							
	PCom_Du_1																							
	PCom_Du_2																							
	PCom_Du_3																							
	PCom_Du_4																							
	CFP_PT_1																							
	CFP_PT_2																							
	CFP_PT_3																							
	CFP_PT_4																							
	CFP_Du_1																							
	CFP_Du_2																							
	CFP_Du_3																							
	CFP_Du_4																							
	CG1																							
	CG2																							
	CG3																							
	CG4																							
	ECG1				1										0.2									
	ECG2																							
	ECG3																							
	Matu_spe																							
	Autre origine	79	80	72	63	68	86	75	77	76	73	75												
	<b>Total</b>	<b>133</b>	<b>138</b>	<b>127</b>	<b>128</b>	<b>140</b>	<b>127</b>	<b>130</b>	<b>125</b>	<b>127</b>	<b>124</b>	<b>125</b>												

Formations du CO = Regpt\_A : 9<sup>ème</sup> A; Regpt\_B : 9<sup>ème</sup> B; NO : 9<sup>ème</sup> niveaux options; Atelier : 9<sup>ème</sup> atelier; Accueil : 9<sup>ème</sup> accueil;

Acc\_serv : Accueil service ; Acc\_Ins\_scol : Accueil et insertion scolaire ; CF : Classes de transition prep. à l'ECG et l'EC ; Ins\_prof : Classes de transition pro. plein temps et duales

PCom\_PT : pôle commerce plein temps ; PCom\_Du : pôle commerce dual ; CFP\_PT : Centres de formation professionnelle plein temps (technique, construction, hôtellerie-restau/services);

CFP\_Du : Centres de formation prof. dual (technique, construction, hôtellerie-restau/services); CG : Collège de Genève ; ECG : Ecole de culture générale ; Matu\_spe : maturité spécialisée

Autre origine : formations PO non traitées par la méthode des flux (art, nature-environnement, santé-social), élèves non scolarisés au PO en N-1, ens.privé, extérieur du canton

**Provenance des élèves des Classes de transition préparatoire à l'ECG et l'EC**

Au 31.12, sauf 2009 au 17.11

		Effectifs (Flux)											Taux (en %)										
		Observations						Prévisions					Observations						Prévisions				
		2003	2004	2005	2006	2007	2008	2009	2010	2011	2012	2013	2003	2004	2005	2006	2007	2008	2009	2010	2011	2012	2013
<b>CF</b>	Regpt_A	43	13	24	25	28	18	13	15	15	15	14	2.0	0.6	1.1	1.1	1.1	0.8	0.6	0.6	0.6	0.6	
	Regpt_B	194	205	229	254	263	244	254	218	203	215	209	23.4	24.4	24.0	25.3	25.3	24.3	25.6	20.6	19.4	19.4	19.4
	NO	56	56	36	51	46	44	48	44	42	44	42	7.6	7.5	5.0	6.5	6.7	6.6	7.0	6.8	6.8	6.8	6.8
	Atelier	1			1			3	2	3	3	3	0.9			0.8			2.3	1.5	1.5	1.5	1.5
	Accueil		1											0.9									
	Acc_Serv																						
	Acc_Ins_scol	1						2	1	1	1	1	0.9						1.6	1.1	1.1	1.1	1.1
	CF	2	1	2	2	3	7	2	1	1	1	1	0.8	0.3	0.7	0.6	0.9	1.9	0.6	0.3	0.3	0.3	0.3
	Ins_prof	1	1	1		3		2	2	2	2	2	0.3	0.3	0.3		0.7		0.4	0.3	0.3	0.3	0.3
	PCom_PT_1																						
	PCom_PT_2																						
	PCom_PT_3																						
	PCom_Du_1	2	2		2	1	1	1	1	1	1	1	0.3	0.3		0.3	0.2	0.2	0.1	0.1	0.1	0.1	0.1
	PCom_Du_2																						
	PCom_Du_3																						
	PCom_Du_4																						
	CFP_PT_1			3			1								0.9			0.3		0.1	0.1	0.1	0.1
	CFP_PT_2																						
	CFP_PT_3																						
	CFP_PT_4																						
	CFP_Du_1			2		1									0.3		0.1						
	CFP_Du_2																						
	CFP_Du_3																						
	CFP_Du_4																						
	CG1																						
	CG2																						
	CG3																						
	CG4																						
	ECG1	1											0.2										
	ECG2																						
	ECG3																						
	Matu_spe																						
	Autre origine	13	20	17	16	17	19	15	13	12	13	13											
	<b>Total</b>	<b>314</b>	<b>299</b>	<b>314</b>	<b>351</b>	<b>362</b>	<b>334</b>	<b>340</b>	<b>297</b>	<b>280</b>	<b>295</b>	<b>286</b>											

Formations du CO = Regpt\_A : 9<sup>ème</sup> A; Regpt\_B : 9<sup>ème</sup> B; NO : 9<sup>ème</sup> niveaux options; Atelier : 9<sup>ème</sup> atelier; Accueil : 9<sup>ème</sup> accueil;

Acc\_serv : Accueil service ; Acc\_ins\_scol : Accueil et insertion scolaire ; CF : Classes de transition prep. à l'ECG et l'EC ; Ins\_prof : Classes de transition pro. plein temps et duales

PCom\_PT : pôle commerce plein temps ; PCom\_Du : pôle commerce dual ; CFP\_PT : Centres de formation professionnelle plein temps (technique, construction, hôtellerie-restau/services);

CFP\_Du : Centres de formation prof. dual (technique, construction, hôtellerie-restau/services); CG : Collège de Genève ; ECG : Ecole de culture générale ; Matu\_spe : maturité spécialisée

Autre origine : formations PO non traitées par la méthode des flux (art, nature-environnement, santé-social), élèves non scolarisés au PO en N-1, ens.privé, extérieur du canton

**Provenance des élèves des Classes de transition professionnelle plein temps et duales**

Au 31.12, sauf 2009 au 17.11

		Effectifs (Flux)											Taux (en %)										
		Observations						Prévisions					Observations						Prévisions				
		2003	2004	2005	2006	2007	2008	2009	2010	2011	2012	2013	2003	2004	2005	2006	2007	2008	2009	2010	2011	2012	2013
<b>Ins_prof</b>	Regpt_A			5	2	2	1																
	Regpt_B	60	71	89	107	116	110	113	119	117	124	121	7.2	8.4	9.3	10.7	11.2	11.0	11.4	11.3	11.3	11.3	
	NO	23	17	21	26	23	31	30	29	27	29	28	3.1	2.3	2.9	3.3	3.3	4.6	4.4	4.5	4.5	4.5	
	Atelier	41	50	63	63	59	71	80	96	109	114	112	37.3	44.3	52.9	48.8	48.0	50.0	60.2	63.5	63.5	63.5	
	Accueil	24	22	18	29	32	19	35	29	32	32	32	24.7	20.8	15.7	24.0	29.9	21.6	31.3	31.3	31.3	31.3	
	Acc_Serv	35	60	47	55	57	65	65	66	74	74	74	32.1	49.6	43.5	45.5	51.4	60.2	55.1	56.8	56.8	56.8	
	Acc_Ins_scol	10	6	18	8	9	5	9	8	7	7	7	9.3	4.5	13.0	6.3	7.0	3.6	7.1	5.9	5.9	5.9	
	CF	2	3	5	6	5	2	4	2	2	2	2	0.8	1.0	1.7	1.9	1.4	0.6	1.2	0.6	0.6	0.6	
	Ins_prof	43	41	52	54	69	72	82	95	103	108	111	14.5	11.8	14.0	12.8	15.3	16.2	17.5	18.2	18.2	18.2	
	PCom_PT_1		2	1										0.2	0.1								
	PCom_PT_2																						
	PCom_PT_3																						
	PCom_Du_1		1											0.1									
	PCom_Du_2																						
	PCom_Du_3																						
	PCom_Du_4																						
	CFP_PT_1		1	1		1	1							0.3	0.3		0.3	0.3		0.1	0.1	0.1	
	CFP_PT_2																						
	CFP_PT_3																						
	CFP_PT_4																						
	CFP_Du_1	5	2				1						0.7	0.3				0.1		0.1	0.1	0.1	
	CFP_Du_2																						
	CFP_Du_3																						
	CFP_Du_4																						
	CG1																						
	CG2																						
	CG3																						
	CG4																						
	ECG1	4	1	1		2							0.6	0.2	0.2		0.3						
	ECG2																						
	ECG3																						
	Matu_spe																						
	Autre origine	102	94	102	101	70	90	106	120	120	120	120											
<b>Total</b>		<b>349</b>	<b>371</b>	<b>423</b>	<b>451</b>	<b>445</b>	<b>468</b>	<b>524</b>	<b>564</b>	<b>591</b>	<b>610</b>	<b>607</b>											

Formations du CO = Regpt\_A : 9<sup>ème</sup> A; Regpt\_B : 9<sup>ème</sup> B; NO : 9<sup>ème</sup> niveaux options; Atelier : 9<sup>ème</sup> atelier; Accueil : 9<sup>ème</sup> accueil;

Acc\_serv : Accueil service ; Acc\_Ins\_scol : Accueil et insertion scolaire ; CF : Classes de transition prep. à l'ECG et l'EC ; Ins\_prof : Classes de transition pro. plein temps et duales

PCom\_PT : pôle commerce plein temps ; PCom\_Du : pôle commerce dual ; CFP\_PT : Centres de formation professionnelle plein temps (technique, construction, hôtellerie-restau/services);

CFP\_Du : Centres de formation prof. dual (technique, construction, hôtellerie-restau/services); CG : Collège de Genève ; ECG : Ecole de culture générale ; Matu\_spe : maturité spécialisée

Autre origine : formations PO non traitées par la méthode des flux (art, nature-environnement, santé-social), élèves non scolarisés au PO en N-1, ens.privé, extérieur du canton

**Provenance des élèves du CFP commerce plein temps - degré 1**

Au 31.12, sauf 2009 au 17.11

		Effectifs (Flux)											Taux (en %)										
		Observations						Prévisions					Observations						Prévisions				
		2003	2004	2005	2006	2007	2008	2009	2010	2011	2012	2013	2003	2004	2005	2006	2007	2008	2009	2010	2011	2012	2013
<b>PCom_PT_1</b>	Regpt_A	217	243	219	203	272	257	284	305	298	293	287	10.0	10.8	9.6	8.7	10.9	10.8	12.1	12.8	12.3	12.3	12.3
	Regpt_B	193	166	204	204	170	183	206	220	217	230	223	23.3	19.7	21.4	20.3	16.4	18.2	20.8	20.8	20.8	20.8	20.8
	NO	113	96	108	83	95	86	77	76	72	75	73	15.3	12.9	15.1	10.6	13.7	12.8	11.2	11.7	11.7	11.7	11.7
	Atelier																						
	Accueil		2		1		2	1	1	1	1	1		1.9		0.8		2.3	0.9	1.4	1.4	1.4	1.4
	Acc_Serv		2			1								1.7		0.9							
	Acc_Ins_scol	22	19	27	16	25	27	18	21	20	20	20	20.4	14.3	19.6	12.6	19.5	19.3	14.2	15.9	15.9	15.9	15.9
	CF	103	74	54	76	82	64	57	57	53	50	53	43.1	23.6	18.1	24.2	23.4	17.7	17.1	16.8	17.9	17.9	17.9
	Ins_prof		1				13	10	13	14	14	15		0.3				2.9	2.1	2.4	2.4	2.4	2.4
	PCom_PT_1	79	187	171	206	165	204	226	218	222	220	221	12.2	21.4	17.9	21.4	16.1	19.2	21.4	20.3	20.3	20.3	20.3
	PCom_PT_2					1										0.2							
	PCom_PT_3																						
	PCom_Du_1	2	2	4	6	3	3	1	2	2	2	2	0.3	0.3	0.6	1.0	0.5	0.5	0.1	0.2	0.2	0.2	0.2
	PCom_Du_2			1			1								0.2			0.2		0.1	0.1	0.1	0.1
	PCom_Du_3																						
	PCom_Du_4																						
	CFP_PT_1	6	12	6	7	11	5	3	4	4	4	4	1.7	3.0	1.8	2.0	2.8	1.7	1.1	1.3	1.3	1.3	1.3
	CFP_PT_2	1		1	1	1	2	2	2	2	2	2	0.3		0.3	0.4	0.4	0.7	0.8	0.7	0.7	0.7	0.7
	CFP_PT_3																						
	CFP_PT_4																						
	CFP_Du_1			2	1	2	1	3	2	2	3	3			0.3	0.1	0.3	0.1	0.4	0.3	0.3	0.3	0.3
	CFP_Du_2						1											0.2		0.1	0.1	0.1	0.1
	CFP_Du_3						1											0.2		0.1	0.1	0.1	0.1
CFP_Du_4																							
CG1	77	107	104	144	165	142	114	99	100	100	100	3.8	4.8	4.2	5.8	6.5	5.7	4.6	4.0	4.0	4.0	4.0	
CG2				1											0.1								
CG3																							
CG4																							
ECG1	5	2	3	2	7	8	4	6	6	6	6	0.8	0.5	0.6	0.3	1.0	1.0	0.5	0.7	0.7	0.7	0.7	
ECG2	1		1	1								0.2		0.2	0.2								
ECG3																							
Matu_spe																							
Autre origine	54	41	56	71	64	58	70	70	70	70	70												
<b>Total</b>	<b>873</b>	<b>954</b>	<b>961</b>	<b>1'023</b>	<b>1'064</b>	<b>1'058</b>	<b>1'076</b>	<b>1'096</b>	<b>1'083</b>	<b>1'090</b>	<b>1'080</b>												

Formations du CO = Regpt\_A : 9<sup>ème</sup> A; Regpt\_B : 9<sup>ème</sup> B; NO : 9<sup>ème</sup> niveaux options; Atelier : 9<sup>ème</sup> atelier; Accueil : 9<sup>ème</sup> accueil;

Acc\_serv : Accueil service ; Acc\_Ins\_scol : Accueil et insertion scolaire ; CF : Classes de transition prep. à l'ECG et l'EC ; Ins\_prof : Classes de transition pro. plein temps et duales

PCom\_PT : pôle commerce plein temps ; PCom\_Du : pôle commerce dual ; CFP\_PT : Centres de formation professionnelle plein temps (technique, construction, hôtellerie-restau/services);

CFP\_Du : Centres de formation prof. dual (technique, construction, hôtellerie-restau/services); CG : Collège de Genève ; ECG : Ecole de culture générale ; Matu\_spe : maturité spécialisée

Autre origine : formations PO non traitées par la méthode des flux (art, nature-environnement, santé-social), élèves non scolarisés au PO en N-1, ens.privé, extérieur du canton

**Provenance des élèves du CFP commerce plein temps - degré 2**

Au 31.12, sauf 2009 au 17.11

		Effectifs (Flux)											Taux (en %)											
		Observations						Prévisions					Observations						Prévisions					
		2003	2004	2005	2006	2007	2008	2009	2010	2011	2012	2013	2003	2004	2005	2006	2007	2008	2009	2010	2011	2012	2013	
<b>PCom_PT_2</b>	Regpt_A																							
	Regpt_B																							
	NO																							
	Atelier																							
	Accueil																							
	Acc_Serv																							
	Acc_Ins_scol				1			1	1	1	1						0.8	0.5	0.5	0.5	0.5			
	CF	2												0.8										
	Ins_prof																							
	PCom_PT_1	386	393	475	443	496	520	526	540	550	544	547	59.5	45.0	49.8	46.1	48.5	48.9	49.7	50.1	50.1	50.1	50.1	
	PCom_PT_2	71	67	105	74	75	84	91	93	95	87	85	15.4	13.2	20.7	11.6	13.2	13.2	13.7	13.5	13.5	12.1	12.1	
	PCom_PT_3																							
	PCom_Du_1	3		1				4	3	3	3	3	0.4		0.1				0.6	0.4	0.4	0.4	0.4	
	PCom_Du_2	4		1	1		1	2	2	2	2	2	0.6		0.2	0.2		0.2	0.4	0.3	0.3	0.3	0.3	
	PCom_Du_3																							
	PCom_Du_4																							
	CFP_PT_1		1	1	2	2																		
	CFP_PT_2	1	2			1	2		1	1	1	1	0.3	0.3	0.3	0.6	0.5		0.4	0.7		0.2	0.2	0.2
	CFP_PT_3					1																		
	CFP_PT_4																							
	CFP_Du_1		1	1	1																			
	CFP_Du_2																							
	CFP_Du_3																							
	CFP_Du_4																							
	CG1	4	8	3	6	7	9	3	5	5	5	5	0.2	0.4	0.1	0.2	0.3	0.4	0.1	0.2	0.2	0.2	0.2	0.2
	CG2	19	16	27	22	37	31	25	27	27	27	27	1.2	1.0	1.6	1.2	2.0	1.6	1.3	1.4	1.4	1.4	1.4	1.4
	CG3	1	4	7	3	3	3	4	4	4	4	4	0.1	0.3	0.5	0.2	0.2	0.2	0.2	0.2	0.2	0.2	0.2	0.2
	CG4																							
	ECG1		1				1	2	2	2	2	2		0.2				0.1	0.2	0.2	0.2	0.2	0.2	0.2
	ECG2			2	1		1	1	1	1	1	1			0.4	0.2		0.2	0.1	0.2	0.2	0.2	0.2	0.2
	ECG3	1	2	1	2			4	3	3	4	4	0.3	0.5	0.2	0.4			0.6	0.4	0.4	0.4	0.4	0.4
	Matu_spe																							
	Autre origine	14	13	16	13	15	12	21	22	22	22	22												
<b>Total</b>		<b>506</b>	<b>508</b>	<b>640</b>	<b>569</b>	<b>637</b>	<b>664</b>	<b>684</b>	<b>704</b>	<b>716</b>	<b>703</b>	<b>704</b>												

Formations du CO = Regpt\_A : 9<sup>ème</sup> A; Regpt\_B : 9<sup>ème</sup> B; NO : 9<sup>ème</sup> niveaux options; Atelier : 9<sup>ème</sup> atelier; Accueil : 9<sup>ème</sup> accueil;

Acc\_serv : Accueil service ; Acc\_Ins\_scol : Accueil et insertion scolaire ; CF : Classes de transition prep. à l'ECG et l'EC ; Ins\_prof : Classes de transition pro. plein temps et duales

PCom\_PT : pôle commerce plein temps ; PCom\_Du : pôle commerce dual ; CFP\_PT : Centres de formation professionnelle plein temps (technique, construction, hôtellerie-restau/services);

CFP\_Du : Centres de formation prof. dual (technique, construction, hôtellerie-restau/services); CG : Collège de Genève ; ECG : Ecole de culture générale ; Matu\_spe : maturité spécialisée

Autre origine : formations PO non traitées par la méthode des flux (art, nature-environnement, santé-social), élèves non scolarisés au PO en N-1, ens.privé, extérieur du canton

**Provenance des élèves du CFP commerce plein temps - degré 3**

Au 31.12, sauf 2009 au 17.11

		Effectifs (Flux)											Taux (en %)												
		Observations						Prévisions					Observations						Prévisions						
		2003	2004	2005	2006	2007	2008	2009	2010	2011	2012	2013	2003	2004	2005	2006	2007	2008	2009	2010	2011	2012	2013		
<b>PCom_PT_3</b>	Regpt_A																								
	Regpt_B																								
	NO																								
	Atelier																								
	Accueil																								
	Acc_Serv																								
	Acc_Ins_scol																								
	CF																								
	Ins_prof																								
	PCom_PT_1	1				1							0.2				0.1								
	PCom_PT_2	314	338	308	465	377	438	469	490	502	522	512	68.3	66.8	60.6	72.7	66.3	68.8	70.6	71.6	71.6	73.0	73.0		
	PCom_PT_3	93	121	131	140	246	126	167	189	201	209	207	23.8	29.5	28.1	30.7	39.9	20.0	29.3	29.3	29.3	29.3	28.0		
	PCom_Du_1																								
	PCom_Du_2																								
	PCom_Du_3	1											0.2												
	PCom_Du_4																								
	CFP_PT_1																								
	CFP_PT_2																								
	CFP_PT_3																								
	CFP_PT_4																								
	CFP_Du_1																								
	CFP_Du_2																								
	CFP_Du_3																								
	CFP_Du_4																								
	CG1																								
	CG2																								
	CG3		1											0.1											
	CG4																								
	ECG1																								
	ECG2																								
	ECG3																								
	Matu_spe																								
	Autre origine	1	7	17	11	7	6	8	9	9	9	9													
	<b>Total</b>	<b>410</b>	<b>467</b>	<b>456</b>	<b>616</b>	<b>631</b>	<b>570</b>	<b>644</b>	<b>688</b>	<b>712</b>	<b>740</b>	<b>728</b>													

Formations du CO = Regpt\_A : 9<sup>ème</sup> A; Regpt\_B : 9<sup>ème</sup> B; NO : 9<sup>ème</sup> niveaux options; Atelier : 9<sup>ème</sup> atelier; Accueil : 9<sup>ème</sup> accueil;

Acc\_serv : Accueil service ; Acc\_ins\_scol : Accueil et insertion scolaire ; CF : Classes de transition prep. à l'ECG et l'EC ; Ins\_prof : Classes de transition pro. plein temps et duales

PCom\_PT : pôle commerce plein temps ; PCom\_Du : pôle commerce dual ; CFP\_PT : Centres de formation professionnelle plein temps (technique, construction, hôtellerie-restau/services);

CFP\_Du : Centres de formation prof. dual (technique, construction, hôtellerie-restau/services); CG : Collège de Genève ; ECG : Ecole de culture générale ; Matu\_spe : maturité spécialisée

Autre origine : formations PO non traitées par la méthode des flux (art, nature-environnement, santé-social), élèves non scolarisés au PO en N-1, ens.privé, extérieur du canton

**Provenance des élèves du CFP commerce dual - degré 1**

Au 31.12, sauf 2009 au 17.11

		Effectifs (Flux)											Taux (en %)											
		Observations						Prévisions					Observations						Prévisions					
		2003	2004	2005	2006	2007	2008	2009	2010	2011	2012	2013	2003	2004	2005	2006	2007	2008	2009	2010	2011	2012	2013	
<b>PCom_Du_1</b>	Regpt_A	44	25	15	19	21	17	27	24	24	24	24	2.0	1.1	0.7	0.8	0.8	0.7	1.2	1.0	1.0	1.0	1.0	
	Regpt_B	38	32	20	29	21	33	20	26	25	27	26	4.6	3.8	2.1	2.9	2.0	3.3	2.0	2.4	2.4	2.4	2.4	
	NO	12	5	7	7	10	7	7	7	6	7	6	1.6	0.7	1.0	0.9	1.5	1.0	1.0	1.0	1.0	1.0	1.0	
	Atelier	2	3	4	4	2	4	1	2	2	3	3	1.8	2.7	3.4	3.1	1.6	2.8	0.8	1.4	1.4	1.4	1.4	
	Accueil						1											1.1		0.4	0.4	0.4	0.4	
	Acc_Serv		1											0.8										
	Acc_Ins_scol		4	2	2		1							3.0	1.5	1.6		0.7		0.2	0.2	0.2	0.2	0.2
	CF	44	35	24	24	29	30	22	24	22	21	22	18.4	11.2	8.0	7.6	8.3	8.3	6.6	7.2	7.5	7.5	7.5	
	Ins_prof	27	39	41	37	44	36	38	42	46	48	50	9.1	11.2	11.1	8.8	9.8	8.1	8.1	8.1	8.1	8.1	8.1	8.1
	PCom_PT_1	55	67	66	62	48	49	44	42	43	43	43	8.5	7.7	6.9	6.5	4.7	4.6	4.2	3.9	3.9	3.9	3.9	3.9
	PCom_PT_2	12	21	20	7	12	25	24	25	26	27	26	2.6	4.2	3.9	1.1	2.1	3.9	3.6	3.7	3.7	3.7	3.7	3.7
	PCom_PT_3		2	1			1							0.5	0.2			0.2		0.1	0.1	0.1	0.1	0.1
	PCom_Du_1	81	85	59	43	44	51	52	54	56	57	57	10.9	12.1	8.3	6.9	6.9	7.7	7.2	7.4	7.4	7.4	7.4	7.4
	PCom_Du_2	2	3	3	2	3	4	5	5	5	5	6	0.3	0.5	0.5	0.4	0.6	0.8	0.9	0.9	0.9	0.9	0.9	0.9
	PCom_Du_3						2	1	1	2	2	2						0.4	0.2	0.3	0.3	0.3	0.3	0.3
	PCom_Du_4																							
	CFP_PT_1	2	5	3	2	3	4	2	3	3	3	3	0.6	1.2	0.9	0.6	0.8	1.3	0.7	0.9	0.9	0.9	0.9	0.9
	CFP_PT_2		1	1	3		2	1	1	1	1	1		0.3	0.3	1.2		0.7	0.4	0.5	0.5	0.5	0.5	0.5
	CFP_PT_3	2	1		1	1							0.8	0.4		0.4	0.5							
	CFP_PT_4																							
	CFP_Du_1	12	10	6	11	15	8	3	5	5	5	5	1.6	1.5	0.8	1.5	2.1	1.0	0.4	0.6	0.6	0.6	0.6	0.6
	CFP_Du_2	2	5	2	1	3	4		2	2	2	2	0.3	0.9	0.4	0.2	0.5	0.7		0.3	0.3	0.3	0.3	0.3
	CFP_Du_3	2		1	2		1						0.4		0.2	0.4		0.2		0.1	0.1	0.1	0.1	0.1
	CFP_Du_4					1											0.4							
	CG1	21	20	22	23	19	18	7	11	11	11	11	1.0	0.9	0.9	0.9	0.8	0.7	0.3	0.4	0.4	0.4	0.4	0.4
	CG2	11	7	11	5	11	10	9	10	9	10	10	0.7	0.4	0.7	0.3	0.6	0.5	0.5	0.5	0.5	0.5	0.5	0.5
	CG3	3	1	4	6	3	3	2	2	2	2	2	0.2	0.1	0.3	0.4	0.2	0.2	0.1	0.1	0.1	0.1	0.1	0.1
	CG4	1				1		2	1	1	1	1	0.1				0.1		0.1	0.1	0.1	0.1	0.1	0.1
	ECG1	35	19	13	24	18	30	25	31	32	32	32	5.2	4.3	2.5	3.9	2.5	3.9	3.0	3.3	3.3	3.3	3.3	3.3
	ECG2	16	13	10	10	18	14	12	15	16	17	17	3.9	2.5	2.0	1.9	2.9	2.1	1.7	1.9	1.9	1.9	1.9	1.9
	ECG3	22	16	15	20	16	17	15	18	20	21	22	6.0	3.8	3.3	4.1	2.8	2.8	2.4	2.5	2.5	2.5	2.5	2.5
	Matu_spe				1	2	4	4	5	6	7	7				2.4	2.5	2.9	2.4	2.6	2.6	2.6	2.6	2.6
	Autre origine	256	294	270	296	322	342	409	400	403	401	401												
<b>Total</b>		<b>702</b>	<b>714</b>	<b>620</b>	<b>641</b>	<b>667</b>	<b>718</b>	<b>732</b>	<b>756</b>	<b>768</b>	<b>777</b>	<b>779</b>												

Formations du CO = Regpt\_A : 9<sup>ème</sup> A; Regpt\_B : 9<sup>ème</sup> B; NO : 9<sup>ème</sup> niveaux options; Atelier : 9<sup>ème</sup> atelier; Accueil : 9<sup>ème</sup> accueil;

Acc\_serv : Accueil service ; Acc\_ins\_scol : Accueil et insertion scolaire ; CF : Classes de transition prep. à l'ECG et l'EC ; Ins\_prof : Classes de transition pro. plein temps et duales

PCom\_PT : pôle commerce plein temps ; PCom\_Du : pôle commerce dual ; CFP\_PT : Centres de formation professionnelle plein temps (technique, construction, hôtellerie-restau/services);

CFP\_Du : Centres de formation prof. dual (technique, construction, hôtellerie-restau/services); CG : Collège de Genève ; ECG : Ecole de culture générale ; Matu\_spe : maturité spécialisée

Autre origine : formations PO non traitées par la méthode des flux (art, nature-environnement, santé-social), élèves non scolarisés au PO en N-1, ens.privé, extérieur du canton

**Provenance des élèves du CFP commerce dual - degré 2**

Au 31.12, sauf 2009 au 17.11

		Effectifs (Flux)											Taux (en %)												
		Observations						Prévisions					Observations						Prévisions						
		2003	2004	2005	2006	2007	2008	2009	2010	2011	2012	2013	2003	2004	2005	2006	2007	2008	2009	2010	2011	2012	2013		
<b>PCom_Du_2</b>	Regpt_A																								
	Regpt_B																								
	NO																								
	Atelier																								
	Accueil																								
	Acc_Serv																								
	Acc_Ins_scol																								
	CF																								
	Ins_prof																								
	PCom_PT_1	6	2	6	3	3	2		1	1	1	1	0.9	0.2	0.6	0.3	0.3	0.2		0.1	0.1	0.1	0.1	0.1	
	PCom_PT_2	12	7	9	10	10	3	5	5	5	5	5	2.6	1.4	1.8	1.6	1.8	0.5	0.8	0.7	0.7	0.7	0.7	0.7	
	PCom_PT_3	1	1	5	4	1	3	2	3	3	3	3	0.3	0.2	1.1	0.9	0.2	0.5	0.4	0.4	0.4	0.4	0.4	0.4	
	PCom_Du_1	507	469	476	448	471	501	535	547	566	576	580	68.2	66.8	66.7	72.3	73.5	75.1	74.5	74.7	74.7	74.7	74.7	74.7	
	PCom_Du_2	78	71	28	35	23	18	40	43	45	46	47	10.7	11.1	4.8	6.2	4.3	3.4	7.2	7.2	7.2	7.2	7.2	7.2	
	PCom_Du_3		1	1											0.2	0.2									
	PCom_Du_4																								
	CFP_PT_1																								
	CFP_PT_2																								
	CFP_PT_3																								
	CFP_PT_4																								
	CFP_Du_1																								
	CFP_Du_2		1												0.2										
	CFP_Du_3																								
	CFP_Du_4		1												0.4										
	CG1																								
	CG2	1			1								0.1			0.1									
	CG3		1	2											0.1	0.1									
	CG4			1											0.1										
	ECG1																								
	ECG2						1											0.2		0.1	0.1	0.1	0.1	0.1	0.1
	ECG3	2	4	6	1		2	1	2	2	2	2	0.6	1.0	1.3	0.2		0.3	0.2	0.2	0.2	0.2	0.2	0.2	
	Matu_spe																								
	Autre origine	34	21	33	30	22	28	21	22	22	23	23													
<b>Total</b>		<b>641</b>	<b>579</b>	<b>567</b>	<b>532</b>	<b>530</b>	<b>558</b>	<b>604</b>	<b>623</b>	<b>644</b>	<b>656</b>	<b>661</b>													

Formations du CO = Regpt\_A : 9<sup>ème</sup> A; Regpt\_B : 9<sup>ème</sup> B; NO : 9<sup>ème</sup> niveaux options; Atelier : 9<sup>ème</sup> atelier; Accueil : 9<sup>ème</sup> accueil;

Acc\_serv : Accueil service ; Acc\_Ins\_scol : Accueil et insertion scolaire ; CF : Classes de transition prep. à l'ECG et l'EC ; Ins\_prof : Classes de transition pro. plein temps et duales

PCom\_PT : pôle commerce plein temps ; PCom\_Du : pôle commerce dual ; CFP\_PT : Centres de formation professionnelle plein temps (technique, construction, hôtellerie-restau/services);

CFP\_Du : Centres de formation prof. dual (technique, construction, hôtellerie-restau/services); CG : Collège de Genève ; ECG : Ecole de culture générale ; Matu\_spe : maturité spécialisée

Autre origine : formations PO non traitées par la méthode des flux (art, nature-environnement, santé-social), élèves non scolarisés au PO en N-1, ens.privé, extérieur du canton



**Provenance des élèves du CFP commerce dual - degré 3**

Au 31.12, sauf 2009 au 17.11

		Effectifs (Flux)											Taux (en %)												
		Observations							Prévisions				Observations							Prévisions					
		2003	2004	2005	2006	2007	2008	2009	2010	2011	2012	2013	2003	2004	2005	2006	2007	2008	2009	2010	2011	2012	2013		
<b>PCom_Du_3</b>	Regpt_A																								
	Regpt_B																								
	NO																								
	Atelier																								
	Accueil																								
	Acc_Serv																								
	Acc_Ins_scol																								
	CF																								
	Ins_prof																								
	PCom_PT_1																								
	PCom_PT_2	1	1											0.2	0.2										
	PCom_PT_3	6	6											1.5	1.5										
	PCom_Du_1																								
	PCom_Du_2	448	377	388	392	437	436	445	482	496	513	523	61.4	58.8	67.0	69.1	82.1	82.3	79.8	79.8	79.8	79.8	79.8	79.8	79.8
	PCom_Du_3	26	37	37	31	33	16	34	37	40	41	42	5.3	7.6	8.6	7.2	7.7	3.4	7.3	7.3	7.3	7.3	7.3	7.3	7.3
	PCom_Du_4																								
	CFP_PT_1																								
	CFP_PT_2																								
	CFP_PT_3																								
	CFP_PT_4																								
	CFP_Du_1																								
	CFP_Du_2																								
	CFP_Du_3																								
	CFP_Du_4																								
	CG1																								
	CG2																								
	CG3																								
	CG4																								
	ECG1																								
	ECG2																								
	ECG3																								
	Matu_spe																								
	Autre origine	3	7	5	4	6	11	13	14	14	15	15													
	<b>Total</b>	<b>484</b>	<b>428</b>	<b>430</b>	<b>427</b>	<b>476</b>	<b>464</b>	<b>501</b>	<b>540</b>	<b>557</b>	<b>576</b>	<b>587</b>													

Formations du CO = Regpt\_A : 9<sup>ème</sup> A; Regpt\_B : 9<sup>ème</sup> B; NO : 9<sup>ème</sup> niveaux options; Atelier : 9<sup>ème</sup> atelier; Accueil : 9<sup>ème</sup> accueil;

Acc\_serv : Accueil service ; Acc\_Ins\_scol : Accueil et insertion scolaire ; CF : Classes de transition prep. à l'ECG et l'EC ; Ins\_prof : Classes de transition pro. plein temps et duales

PCom\_PT : pôle commerce plein temps ; PCom\_Du : pôle commerce dual ; CFP\_PT : Centres de formation professionnelle plein temps (technique, construction, hôtellerie-restau/services);

CFP\_Du : Centres de formation prof. dual (technique, construction, hôtellerie-restau/services); CG : Collège de Genève ; ECG : Ecole de culture générale ; Matu\_spe : maturité spécialisée

Autre origine : formations PO non traitées par la méthode des flux (art, nature-environnement, santé-social), élèves non scolarisés au PO en N-1, ens.privé, extérieur du canton



**Provenance des élèves des Centres de formation professionnelle technique, construction, hôtellerie-restauration/services - Formations plein temps - degré 1**

Au 31.12, sauf 2009 au 17.11

		Effectifs (Flux)											Taux (en %)										
		Observations						Prévisions					Observations						Prévisions				
		2003	2004	2005	2006	2007	2008	2009	2010	2011	2012	2013	2003	2004	2005	2006	2007	2008	2009	2010	2011	2012	2013
<b>CFP_PT_1</b>	Regpt_A	159	98	119	128	109	74	79	79	79	78	76	7.4	4.4	5.2	5.5	4.4	3.1	3.4	3.3	3.3	3.3	
	Regpt_B	32	35	34	30	32	28	25	28	27	29	28	3.9	4.2	3.6	3.0	3.1	2.8	2.5	2.6	2.6	2.6	2.6
	NO	36	27	32	37	15	17	20	18	17	18	17	4.9	3.6	4.5	4.7	2.2	2.5	2.9	2.8	2.8	2.8	2.8
	Atelier	3		1	2		3		1	1	1	1	2.7		0.8	1.6		2.1		0.7	0.7	0.7	0.7
	Accueil	1		2	1								1.0		1.7	0.8							
	Acc_Serv	2	2										1.8	1.7									
	Acc_Ins_scol	8	5	7	3	1	2	1	1	1	1	1	7.4	3.8	5.1	2.4	0.8	1.4	0.8	1.0	1.0	1.0	1.0
	CF	4	5	4	7	4	9	4	2	2	2	2	1.7	1.6	1.3	2.2	1.1	2.5	1.2	0.6	0.6	0.6	0.6
	Ins_prof	6	5	5	10	6	7	12	12	13	13	14	2.0	1.4	1.4	2.4	1.3	1.6	2.6	2.2	2.2	2.2	2.2
	PCom_PT_1	4	9	7	11	8	11	8	9	9	9	9	0.6	1.0	0.7	1.1	0.8	1.0	0.8	0.9	0.9	0.9	0.9
	PCom_PT_2			1		4		3	2	2	2	2			0.2		0.7		0.5	0.3	0.3	0.3	0.3
	PCom_PT_3						1	1	1	1	1	1						0.2	0.2	0.2	0.2	0.2	0.2
	PCom_Du_1		1	1	1			1	1	1	1	1		0.1	0.1	0.2			0.1	0.1	0.1	0.1	0.1
	PCom_Du_2	1	1	1									0.1	0.2	0.2								
	PCom_Du_3																						
	PCom_Du_4																						
	CFP_PT_1	30	52	30	37	39	17	21	22	23	23	23	8.2	12.8	9.2	10.6	10.0	5.7	7.4	7.4	7.4	7.4	7.4
	CFP_PT_2	1	4	3	7	7	1	2	2	2	2	2	0.3	1.3	1.0	2.7	2.4	0.4	0.8	0.6	0.6	0.6	0.6
	CFP_PT_3	1		1			1	1	1	1	1	1	0.4		0.4			0.4	0.4	0.4	0.4	0.4	0.4
	CFP_PT_4																						
	CFP_Du_1	3	1	4	2	4	1	2	2	2	2	2	0.4	0.2	0.5	0.3	0.6	0.1	0.3	0.2	0.2	0.2	0.2
	CFP_Du_2							1	1	1	1	1							0.2	0.1	0.1	0.1	0.1
	CFP_Du_3																						
	CFP_Du_4																						
	CG1	17	17	30	23	18	34	13	20	20	20	20	0.8	0.8	1.2	0.9	0.7	1.4	0.5	0.8	0.8	0.8	0.8
	CG2	6		3	6	1	5	4	4	4	4	4	0.4		0.2	0.3	0.1	0.3	0.2	0.2	0.2	0.2	0.2
	CG3	2			2	1		1	1	1	1	1	0.1			0.1	0.1		0.1	0.0	0.0	0.0	0.0
	CG4		2											0.2									
	ECG1	9	7	9	4	6	7	9	10	10	10	10	1.3	1.6	1.7	0.7	0.8	0.9	1.1	1.0	1.0	1.0	1.0
	ECG2	4	1	2	3	2	1	1	1	1	1	1	1.0	0.2	0.4	0.6	0.3	0.2	0.1	0.2	0.2	0.2	0.2
	ECG3					1	1	4	3	4	4	4					0.2	0.2	0.6	0.5	0.5	0.5	0.5
	Matu_spe																						
	Autre origine	78	54	53	75	43	65	90	90	90	90	90											
<b>Total</b>		<b>407</b>	<b>326</b>	<b>349</b>	<b>389</b>	<b>301</b>	<b>285</b>	<b>303</b>	<b>311</b>	<b>312</b>	<b>314</b>	<b>311</b>											

Formations du CO = Regpt\_A : 9<sup>ème</sup> A; Regpt\_B : 9<sup>ème</sup> B; NO : 9<sup>ème</sup> niveaux options; Atelier : 9<sup>ème</sup> atelier; Accueil : 9<sup>ème</sup> accueil;

Acc\_serv : Accueil service ; Acc\_ins\_scol : Accueil et insertion scolaire ; CF : Classes de transition prep. à l'ECG et l'EC ; Ins\_prof : Classes de transition pro. plein temps et duales

PCom\_PT : pôle commerce plein temps ; PCom\_Du : pôle commerce dual ; CFP\_PT : Centres de formation professionnelle plein temps (technique, construction, hôtellerie-restauration/services);

CFP\_Du : Centres de formation prof. dual (technique, construction, hôtellerie-restauration/services); CG : Collège de Genève ; ECG : Ecole de culture générale ; Matu\_spe : maturité spécialisée

Autre origine : formations PO non traitées par la méthode des flux (art, nature-environnement, santé-social), élèves non scolarisés au PO en N-1, ens.privé, extérieur du canton

**Provenance des élèves des Centres de formation professionnelle technique, construction, hôtellerie-restauration/services - Formations plein temps - degré 2**

Au 31.12, sauf 2009 au 17.11

		Effectifs (Flux)											Taux (en %)												
		Observations							Prévisions				Observations							Prévisions					
		2003	2004	2005	2006	2007	2008	2009	2010	2011	2012	2013	2003	2004	2005	2006	2007	2008	2009	2010	2011	2012	2013		
<b>CFP_PT_2</b>	Regpt_A																								
	Regpt_B																								
	NO																								
	Atelier																								
	Accueil																								
	Acc_Serv																								
	Acc_Ins_scol																								
	CF																								
	Ins_prof																								
	PCom_PT_1																								
	PCom_PT_2				1																				
	PCom_PT_3																								
	PCom_Du_1		1				1							0.1			0.2			0.1	0.1	0.1	0.1		
	PCom_Du_2																								
	PCom_Du_3																								
	PCom_Du_4																								
	CFP_PT_1	263	261	225	246	248	228	224	238	243	245	247	72.3	64.1	69.0	70.5	63.8	75.8	78.6	78.6	78.6	78.6	78.6	78.6	78.6
	CFP_PT_2	32	32	22	29	30	35	21	20	21	21	21	11.0	10.6	7.3	11.3	10.4	12.3	7.9	7.9	7.9	7.9	7.9	7.9	
	CFP_PT_3	1	1		1								0.4	0.4		0.4									
	CFP_PT_4																								
	CFP_Du_1	1		2	1	1	1						0.1		0.3	0.1	0.1	0.1		0.1	0.1	0.1	0.1	0.1	
	CFP_Du_2	1		1		1							0.2		0.2		0.2								
	CFP_Du_3	1						1	1	1	1	1	0.2					0.2		0.1	0.1	0.1	0.1	0.1	
	CFP_Du_4																								
	CG1			1	1										0.0	0.0									
	CG2			2	1										0.1	0.1									
	CG3	1			2								0.1			0.1									
	CG4					1											0.1								
	ECG1																								
	ECG2																								
	ECG3			1											0.2										
	Matu_spe																								
	Autre origine	3	7	3	6	4	1	3	3	3	3	3													
	<b>Total</b>	<b>303</b>	<b>302</b>	<b>257</b>	<b>288</b>	<b>285</b>	<b>266</b>	<b>249</b>	<b>262</b>	<b>268</b>	<b>270</b>	<b>272</b>													

Formations du CO = Regpt\_A : 9<sup>ème</sup> A; Regpt\_B : 9<sup>ème</sup> B; NO : 9<sup>ème</sup> niveaux options; Atelier : 9<sup>ème</sup> atelier; Accueil : 9<sup>ème</sup> accueil;

Acc\_serv : Accueil service ; Acc\_Ins\_scol : Accueil et insertion scolaire ; CF : Classes de transition prep. à l'ECG et l'EC ; Ins\_prof : Classes de transition pro. plein temps et duales

PCom\_PT : pôle commerce plein temps ; PCom\_Du : pôle commerce dual ; CFP\_PT : Centres de formation professionnelle plein temps (technique, construction, hôtellerie-restau/services);

CFP\_Du : Centres de formation prof. dual (technique, construction, hôtellerie-restau/services); CG : Collège de Genève ; ECG : Ecole de culture générale ; Matu\_spe : maturité spécialisée

Autre origine : formations PO non traitées par la méthode des flux (art, nature-environnement, santé-social), élèves non scolarisés au PO en N-1, ens.privé, extérieur du canton

**Provenance des élèves des Centres de formation professionnelle technique, construction, hôtellerie-restauration/services - Formations plein temps - degré 3**

Au 31.12, sauf 2009 au 17.11

		Effectifs (Flux)											Taux (en %)												
		Observations							Prévisions				Observations							Prévisions					
		2003	2004	2005	2006	2007	2008	2009	2010	2011	2012	2013	2003	2004	2005	2006	2007	2008	2009	2010	2011	2012	2013		
<b>CFP_PT_3</b>	Regpt_A																								
	Regpt_B																								
	NO																								
	Atelier																								
	Accueil																								
	Acc_Serv																								
	Acc_Ins_scol																								
	CF																								
	Ins_prof																								
	PCom_PT_1																								
	PCom_PT_2																								
	PCom_PT_3																								
	PCom_Du_1																								
	PCom_Du_2																								
	PCom_Du_3																								
	PCom_Du_4																								
	CFP_PT_1	1	2				1							0.3	0.5			0.3		0.1	0.1	0.1	0.1		
	CFP_PT_2	220	223	248	185	223	215	214	202	212	218	219	75.3	73.6	82.1	72.0	77.4	75.4	80.5	81.0	81.0	81.0	81.0		
	CFP_PT_3	34	21	36	29	19	28	16	15	14	15	15	13.6	8.1	14.3	10.1	8.8	11.5	6.3	6.3	6.3	6.3	6.3		
	CFP_PT_4																								
	CFP_Du_1																								
	CFP_Du_2	1					1	1	1	1	1	1	0.2					0.2	0.2	0.2	0.2	0.2	0.2		
	CFP_Du_3	1	1	1		1	1						0.2	0.2	0.2		0.2			0.1	0.1	0.1	0.1		
	CFP_Du_4																								
	CG1																								
	CG2																								
	CG3																								
	CG4																								
	ECG1																								
	ECG2																								
	ECG3																								
	Matu_spe																								
	Autre origine	3	4	3	2		7	2	2	2	2	2													
	<b>Total</b>	<b>260</b>	<b>251</b>	<b>288</b>	<b>216</b>	<b>243</b>	<b>253</b>	<b>233</b>	<b>220</b>	<b>229</b>	<b>236</b>	<b>237</b>													

Formations du CO = Regpt\_A : 9<sup>ème</sup> A; Regpt\_B : 9<sup>ème</sup> B; NO : 9<sup>ème</sup> niveaux options; Atelier : 9<sup>ème</sup> atelier; Accueil : 9<sup>ème</sup> accueil;

Acc\_serv : Accueil service ; Acc\_Ins\_scol : Accueil et insertion scolaire ; CF : Classes de transition prep. à l'ECG et l'EC ; Ins\_prof : Classes de transition pro. plein temps et duales

PCom\_PT : pôle commerce plein temps ; PCom\_Du : pôle commerce dual ; CFP\_PT : Centres de formation professionnelle plein temps (technique, construction, hôtellerie-restau/services);

CFP\_Du : Centres de formation prof. dual (technique, construction, hôtellerie-restau/services); CG : Collège de Genève ; ECG : Ecole de culture générale ; Matu\_spe : maturité spécialisée

Autre origine : formations PO non traitées par la méthode des flux (art, nature-environnement, santé-social), élèves non scolarisés au PO en N-1, ens.privé, extérieur du canton

**Provenance des élèves des Centres de formation professionnelle technique, construction, hôtellerie-restauration/services - Formations plein temps - degré 4**

Au 31.12, sauf 2009 au 17.11

		Effectifs (Flux)										Taux (en %)										
		Observations					Prévisions					Observations					Prévisions					
		2003	2004	2005	2006	2007	2008	2009	2010	2011	2012	2013	2003	2004	2005	2006	2007	2008	2009	2010	2011	2012
<b>CFP_PT_4</b>	Regpt_A																					
	Regpt_B																					
	NO																					
	Atelier																					
	Accueil																					
	Acc_Serv																					
	Acc_Ins_scol																					
	CF																					
	Ins_prof																					
	PCom_PT_1																					
	PCom_PT_2																					
	PCom_PT_3																					
	PCom_Du_1																					
	PCom_Du_2																					
	PCom_Du_3																					
	PCom_Du_4																					
	CFP_PT_1																					
	CFP_PT_2	1			1							0.3			0.4							
	CFP_PT_3	106	108	98	127	88	100	103	95	90	94	96	42.2	41.5	39.0	44.1	40.7	41.2	40.7	40.9	40.9	40.9
	CFP_PT_4	7	2	3	2	13	1	2	2	2	2	2	6.7	1.7	2.6	1.9	9.8	1.0	1.9	1.6	1.6	1.6
	CFP_Du_1																					
	CFP_Du_2																					
	CFP_Du_3		2				1	3	2	3	3	3		0.4				0.2	0.6	0.5	0.5	0.5
	CFP_Du_4	2	2	1				1	1	1	1	1	0.7	0.8	0.4			0.5	0.4	0.4	0.4	0.4
	CG1																					
	CG2																					
	CG3																					
	CG4																					
	ECG1																					
	ECG2																					
	ECG3																					
	Matu_spe																					
	Autre origine	1	1	1	3	1	1	3	3	3	3	3										
	<b>Total</b>	<b>117</b>	<b>115</b>	<b>103</b>	<b>133</b>	<b>102</b>	<b>103</b>	<b>112</b>	<b>103</b>	<b>99</b>	<b>103</b>	<b>105</b>										

Formations du CO = Regpt\_A : 9<sup>ème</sup> A; Regpt\_B : 9<sup>ème</sup> B; NO : 9<sup>ème</sup> niveaux options; Atelier : 9<sup>ème</sup> atelier; Accueil : 9<sup>ème</sup> accueil;

Acc\_serv : Accueil service ; Acc\_ins\_scol : Accueil et insertion scolaire ; CF : Classes de transition prep. à l'ECG et l'EC ; Ins\_prof : Classes de transition pro. plein temps et duales

PCom\_PT : pôle commerce plein temps ; PCom\_Du : pôle commerce dual ; CFP\_PT : Centres de formation professionnelle plein temps (technique, construction, hôtellerie-restau/services);

CFP\_Du : Centres de formation prof. dual (technique, construction, hôtellerie-restau/services); CG : Collège de Genève ; ECG : Ecole de culture générale ; Matu\_spe : maturité spécialisée

Autre origine : formations PO non traitées par la méthode des flux (art, nature-environnement, santé-social), élèves non scolarisés au PO en N-1, ens.privé, extérieur du canton

**Provenance des élèves des Centres de formation professionnelle technique, construction, hôtellerie-restauration/services - Formations duales - degré 1**

Au 31.12, sauf 2009 au 17.11

		Effectifs (Flux)											Taux (en %)										
		Observations					Prévisions						Observations					Prévisions					
		2003	2004	2005	2006	2007	2008	2009	2010	2011	2012	2013	2003	2004	2005	2006	2007	2008	2009	2010	2011	2012	2013
<b>CFP_Du_1</b>	Regpt_A	29	35	36	32	54	56	36	43	44	43	42	1.3	1.6	1.6	1.4	2.2	2.4	1.5	1.8	1.8	1.8	1.8
	Regpt_B	54	59	66	48	74	48	58	58	57	61	59	6.5	7.0	6.9	4.8	7.1	4.8	5.9	5.5	5.5	5.5	5.5
	NO	16	21	19	16	20	15	11	12	11	12	11	2.2	2.8	2.7	2.0	2.9	2.2	1.6	1.8	1.8	1.8	1.8
	Atelier	15	17	11	12	13	25	18	20	23	24	24	13.6	15.0	9.2	9.3	10.6	17.6	13.5	13.5	13.5	13.5	13.5
	Accueil																						
	Acc_Serv		2			1	1							1.7			0.9	0.9		0.3	0.3	0.3	0.3
	Acc_Ins_scol				1	1	1	1	1	1	1	1				0.8	0.8	0.7	0.8	0.8	0.8	0.8	0.8
	CF	6	16	32	20	31	21	23	22				2.5	5.1	10.7	6.4	8.8	5.8	6.9	6.5			
	Ins_prof	45	63	76	85	75	59	82	92	99	104	107	15.2	18.1	20.5	20.1	16.6	13.3	17.5	17.5	17.5	17.5	17.5
	PCom_PT_1	6	34	29	21	23	20	22	22	22	22	22	0.9	3.9	3.0	2.2	2.3	1.9	2.1	2.0	2.0	2.0	2.0
	PCom_PT_2		3	7	3	6	5	2	3	3	3	3		0.6	1.4	0.5	1.1	0.8	0.3	0.5	0.5	0.5	0.5
	PCom_PT_3	2		1	1	2	1	2	2	2	2	2	0.5		0.2	0.2	0.3	0.2	0.4	0.3	0.3	0.3	0.3
	PCom_Du_1	4	5	5	5	4	2	3	3	3	3	3	0.5	0.7	0.7	0.8	0.6	0.3	0.4	0.4	0.4	0.4	0.4
	PCom_Du_2	1	1	1	2		1						0.1	0.2	0.2	0.4		0.2		0.1	0.1	0.1	0.1
	PCom_Du_3			1				1	1	1	1	1			0.2				0.2	0.1	0.1	0.1	0.1
	PCom_Du_4																						
	CFP_PT_1	15	24	13	12	11	9	3	5	5	5	5	4.1	5.9	4.0	3.4	2.8	3.0	1.1	1.7	1.7	1.7	1.7
	CFP_PT_2	5	2	7	4	2	3	1	1	2	2	2	1.7	0.7	2.3	1.6	0.7	1.1	0.4	0.6	0.6	0.6	0.6
	CFP_PT_3	1		2	2	4	2		1	1	1	1	0.4		0.8	0.7	1.9	0.8		0.3	0.3	0.3	0.3
	CFP_PT_4	1			3								1.0			2.9							
	CFP_Du_1	65	57	76	69	52	74	86	83	86	87	89	8.9	8.4	9.8	9.1	7.2	9.5	10.6	11.2	11.2	11.2	11.2
	CFP_Du_2		6	3	6	8	4	5	5	5	5	5		1.0	0.6	1.0	1.4	0.7	0.8	0.8	0.8	0.8	0.8
	CFP_Du_3				1	1	1	5	4	4	4	4				0.2	0.2	0.2	0.9	0.8	0.8	0.8	0.8
	CFP_Du_4	2			1			2	1	1	2	2	0.7			0.5			1.0	0.7	0.7	0.7	0.7
	CG1	16	17	13	17	20	14	6	9	9	9	9	0.8	0.8	0.5	0.7	0.8	0.6	0.2	0.4	0.4	0.4	0.4
	CG2	6	10	5	8	7	5	3	4	4	4	4	0.4	0.6	0.3	0.4	0.4	0.3	0.2	0.2	0.2	0.2	0.2
	CG3	3	3	3	1	2	2		1	1	1	1	0.2	0.2	0.2	0.1	0.1	0.1		0.0	0.0	0.0	0.0
	CG4			1	2										0.1	0.2							
	ECG1	42	17	20	18	17	17	18	20	21	21	21	6.3	3.9	3.9	2.9	2.4	2.2	2.2	2.2	2.2	2.2	2.2
	ECG2	12	8	12	3	6	5	9	9	10	10	10	2.9	1.6	2.3	0.6	1.0	0.7	1.3	1.1	1.1	1.1	1.1
	ECG3	15	7	10	6	7	9	6	8	9	10	10	4.1	1.7	2.2	1.2	1.2	1.5	1.0	1.1	1.1	1.1	1.1
	Matu_spe																						
	Autre origine	317	372	306	320	340	408	343	340	360	360	360											
<b>Total</b>		<b>678</b>	<b>779</b>	<b>755</b>	<b>719</b>	<b>781</b>	<b>808</b>	<b>746</b>	<b>770</b>	<b>784</b>	<b>797</b>	<b>798</b>											

Formations du CO = Regpt\_A : 9<sup>ème</sup> A; Regpt\_B : 9<sup>ème</sup> B; NO : 9<sup>ème</sup> niveaux options; Atelier : 9<sup>ème</sup> atelier; Accueil : 9<sup>ème</sup> accueil;

Acc\_serv : Accueil service ; Acc\_ins\_scol : Accueil et insertion scolaire ; CF : Classes de transition prep. à l'ECG et l'EC ; Ins\_prof : Classes de transition pro. plein temps et duales

PCom\_PT : pôle commerce plein temps ; PCom\_Du : pôle commerce dual ; CFP\_PT : Centres de formation professionnelle plein temps (technique, construction, hôtellerie-restauration/services);

CFP\_Du : Centres de formation prof. dual (technique, construction, hôtellerie-restauration/services); CG : Collège de Genève ; ECG : Ecole de culture générale ; Matu\_spe : maturité spécialisée

Autre origine : formations PO non traitées par la méthode des flux (art, nature-environnement, santé-social), élèves non scolarisés au PO en N-1, ens.privé, extérieur du canton

**Provenance des élèves des Centres de formation professionnelle technique, construction, hôtellerie-restauration/services - Formations duales - degré 2**

Au 31.12, sauf 2009 au 17.11

		Effectifs (Flux)											Taux (en %)												
		Observations						Prévisions					Observations						Prévisions						
		2003	2004	2005	2006	2007	2008	2009	2010	2011	2012	2013	2003	2004	2005	2006	2007	2008	2009	2010	2011	2012	2013		
<b>CFP_Du_2</b>	Regpt_A																								
	Regpt_B																								
	NO																								
	Atelier																								
	Accueil																								
	Acc_Serv																								
	Acc_Ins_scol																								
	CF																								
	Ins_prof			1																					
	PCom_PT_1																								
	PCom_PT_2			1																					
	PCom_PT_3																								
	PCom_Du_1				1																				
	PCom_Du_2			1																					
	PCom_Du_3																								
	PCom_Du_4																								
	CFP_PT_1	5	11	6	3	20	4	3	3	4	4	4	1.4	2.7	1.8	0.9	5.1	1.3	1.1	1.2	1.2	1.2	1.2	1.2	
	CFP_PT_2	4	3	1	2	4	6	2	3	3	3	3	1.4	1.0	0.3	0.8	1.4	2.1	0.8	1.2	1.2	1.2	1.2	1.2	
	CFP_PT_3	2	1		1			1	1	1	1	1	0.8	0.4		0.4			0.4	0.3	0.3	0.3	0.3	0.3	
	CFP_PT_4		1			1	2		1	1	1	1		0.9			0.8	2.0		0.7	0.7	0.7	0.7	0.7	
	CFP_Du_1	478	429	516	480	475	545	508	502	519	527	535	65.1	63.3	66.2	63.6	66.1	69.8	62.9	67.3	67.3	67.3	67.3	67.3	
	CFP_Du_2	47	59	51	54	38	35	58	56	54	55	56	7.7	10.2	9.3	8.7	6.7	6.1	9.4	8.9	8.9	8.9	8.9	8.9	
	CFP_Du_3	3	5	1	1	2	3	3	3	3	3	3	0.6	1.0	0.2	0.2	0.4	0.6	0.6	0.6	0.6	0.6	0.6	0.6	
	CFP_Du_4	1		3	1	1		1	1	1	1	1	0.4		1.2	0.5	0.4		0.5	0.4	0.4	0.4	0.4	0.4	
	CG1																								
	CG2																								
	CG3																								
	CG4																								
	ECG1					1	1										0.1	0.1		0.0	0.0	0.0	0.0	0.0	
	ECG2																								
	ECG3	1											0.3												
	Matu_spe																								
	Autre origine	36	38	39	23	31	22	57	40	40	40	40													
	<b>Total</b>	<b>577</b>	<b>547</b>	<b>620</b>	<b>566</b>	<b>573</b>	<b>618</b>	<b>633</b>	<b>610</b>	<b>626</b>	<b>635</b>	<b>644</b>													

Formations du CO = Regpt\_A : 9<sup>ème</sup> A; Regpt\_B : 9<sup>ème</sup> B; NO : 9<sup>ème</sup> niveaux options; Atelier : 9<sup>ème</sup> atelier; Accueil : 9<sup>ème</sup> accueil;

Acc\_serv : Accueil service ; Acc\_Ins\_scol : Accueil et insertion scolaire ; CF : Classes de transition prep. à l'ECG et l'EC ; Ins\_prof : Classes de transition pro. plein temps et duales

PCom\_PT : pôle commerce plein temps ; PCom\_Du : pôle commerce dual ; CFP\_PT : Centres de formation professionnelle plein temps (technique, construction, hôtellerie-restau/services);

CFP\_Du : Centres de formation prof. dual (technique, construction, hôtellerie-restau/services); CG : Collège de Genève ; ECG : Ecole de culture générale ; Matu\_spe : maturité spécialisée

Autre origine : formations PO non traitées par la méthode des flux (art, nature-environnement, santé-social), élèves non scolarisés au PO en N-1, ens.privé, extérieur du canton



**Provenance des élèves des Centres de formation professionnelle technique, construction, hôtellerie-restauration/services - Formations duales - degré 3**

Au 31.12, sauf 2009 au 17.11

		Effectifs (Flux)										Taux (en %)											
		Observations					Prévisions					Observations					Prévisions						
		2003	2004	2005	2006	2007	2008	2009	2010	2011	2012	2013	2003	2004	2005	2006	2007	2008	2009	2010	2011	2012	2013
<b>CFP_Du_3</b>	Regpt_A																						
	Regpt_B																						
	NO																						
	Atelier																						
	Accueil																						
	Acc_Serv																						
	Acc_Ins_scol																						
	CF																						
	Ins_prof																						
	PCom_PT_1																						
	PCom_PT_2																						
	PCom_PT_3																						
	PCom_Du_1																						
	PCom_Du_2																						
	PCom_Du_3																						
	PCom_Du_4																						
	CFP_PT_1																						
	CFP_PT_2	3	5	1	3	4		5	3	3	3	3	1.0	1.7	0.3	1.2	1.4		1.9	1.3	1.3	1.3	1.3
	CFP_PT_3	1	1		2	1	1	2	2	1	2	2	0.4	0.4		0.7	0.5	0.4	0.8	0.7	0.7	0.7	0.7
	CFP_PT_4																						
	CFP_Du_1	5	1	4	6	3						0.7	0.2	0.5	0.8	0.4							
	CFP_Du_2	437	399	424	443	434	455	430	489	471	483	490	71.2	69.2	77.5	71.5	76.7	79.4	69.6	77.2	77.2	77.2	77.2
	CFP_Du_3	41	44	38	46	45	46	47	48	54	53	54	8.4	8.8	8.2	9.5	8.7	9.1	8.9	9.7	9.7	9.7	9.7
	CFP_Du_4		3	1	2		3	1	2	2	2	2		1.1	0.4	0.9		1.2	0.5	0.8	0.8	0.8	0.8
	CG1																						
	CG2																						
	CG3				1																		
	CG4															0.1							
	ECG1																						
	ECG2																						
	ECG3																						
	Matu_spe																						
	Autre origine	14	10	17	15	19	25	10	11	11	11	11											
	<b>Total</b>	<b>501</b>	<b>463</b>	<b>485</b>	<b>518</b>	<b>506</b>	<b>530</b>	<b>495</b>	<b>555</b>	<b>542</b>	<b>554</b>	<b>562</b>											

Formations du CO = Regpt\_A : 9<sup>ème</sup> A; Regpt\_B : 9<sup>ème</sup> B; NO : 9<sup>ème</sup> niveaux options; Atelier : 9<sup>ème</sup> atelier; Accueil : 9<sup>ème</sup> accueil;

Acc\_serv : Accueil service ; Acc\_Ins\_scol : Accueil et insertion scolaire ; CF : Classes de transition prep. à l'ECG et l'EC ; Ins\_prof : Classes de transition pro. plein temps et duales

PCom\_PT : pôle commerce plein temps ; PCom\_Du : pôle commerce dual ; CFP\_PT : Centres de formation professionnelle plein temps (technique, construction, hôtellerie-restau/services);

CFP\_Du : Centres de formation prof. dual (technique, construction, hôtellerie-restau/services); CG : Collège de Genève ; ECG : Ecole de culture générale ; Matu\_spe : maturité spécialisée

Autre origine : formations PO non traitées par la méthode des flux (art, nature-environnement, santé-social), élèves non scolarisés au PO en N-1, ens.privé, extérieur du canton

**Provenance des élèves des Centres de formation professionnelle technique, construction, hôtellerie-restauration/services - Formations duales - degré 4**

Au 31.12, sauf 2009 au 17.11

		Effectifs (Flux)											Taux (en %)												
		Observations							Prévisions				Observations							Prévisions					
		2003	2004	2005	2006	2007	2008	2009	2010	2011	2012	2013	2003	2004	2005	2006	2007	2008	2009	2010	2011	2012	2013		
<b>CFP_Du_4</b>	Regpt_A																								
	Regpt_B																								
	NO																								
	Atelier																								
	Accueil																								
	Acc_Serv																								
	Acc_Ins_scol																								
	CF																								
	Ins_prof																								
	PCom_PT_1																								
	PCom_PT_2																								
	PCom_PT_3																								
	PCom_Du_1																								
	PCom_Du_2																								
	PCom_Du_3																								
	PCom_Du_4																								
	CFP_PT_1																								
	CFP_PT_2																								
	CFP_PT_3			3			1	5	3	3	3	3			1.2		0.4	2.0	1.5	1.5	1.5	1.5			
	CFP_PT_4	9	1		2	2	1						8.7	0.9		1.9	1.5	1.0		0.3	0.3	0.3	0.3		
	CFP_Du_1																								
	CFP_Du_2						2	1	2	2	2	2					0.4	0.2	0.3	0.3	0.3	0.3	0.3	0.3	
	CFP_Du_3	202	220	182	192	215	191	181	187	210	205	209	41.2	43.9	39.3	39.6	41.5	37.8	34.2	37.8	37.8	37.8	37.8	37.8	
	CFP_Du_4	45	30	23	26	31	7	7	7	7	8	8	16.3	11.3	9.1	12.1	13.8	2.8	3.5	3.5	3.5	3.5	3.5	3.5	
	CG1																								
	CG2																								
	CG3																								
	CG4																								
	ECG1																								
	ECG2																								
	ECG3																								
	Matu_spe																								
	Autre origine	9	3	7	5	3	1	8	8	9	9	9													
	<b>Total</b>	<b>265</b>	<b>254</b>	<b>215</b>	<b>225</b>	<b>251</b>	<b>203</b>	<b>202</b>	<b>207</b>	<b>231</b>	<b>227</b>	<b>231</b>													

Formations du CO = Regpt\_A : 9<sup>ème</sup> A; Regpt\_B : 9<sup>ème</sup> B; NO : 9<sup>ème</sup> niveaux options; Atelier : 9<sup>ème</sup> atelier; Accueil : 9<sup>ème</sup> accueil;

Acc\_serv : Accueil service ; Acc\_Ins\_scol : Accueil et insertion scolaire ; CF : Classes de transition prep. à l'ECG et l'EC ; Ins\_prof : Classes de transition pro. plein temps et duales

PCom\_PT : pôle commerce plein temps ; PCom\_Du : pôle commerce dual ; CFP\_PT : Centres de formation professionnelle plein temps (technique, construction, hôtellerie-restau/services);

CFP\_Du : Centres de formation prof. dual (technique, construction, hôtellerie-restau/services); CG : Collège de Genève ; ECG : Ecole de culture générale ; Matu\_spe : maturité spécialisée

Autre origine : formations PO non traitées par la méthode des flux (art, nature-environnement, santé-social), élèves non scolarisés au PO en N-1, ens.privé, extérieur du canton

**Provenance des élèves du Collège de Genève - degré 1**

Au 31.12, sauf 2009 au 17.11

		Effectifs (Flux)											Taux (en %)										
		Observations						Prévisions					Observations						Prévisions				
		2003	2004	2005	2006	2007	2008	2009	2010	2011	2012	2013	2003	2004	2005	2006	2007	2008	2009	2010	2011	2012	2013
<b>CG1</b>	Regpt_A	1410	1541	1553	1566	1622	1580	1498	1508	1486	1456	65.2	68.6	68.3	66.8	65.2	66.4	63.8	62.5	62.5	62.5	62.5	
	Regpt_B	29	25	26	30	22	29	15	21	21	22	21	3.5	3.0	2.7	3.0	2.1	2.9	1.5	2.0	2.0	2.0	2.0
	NO	357	404	373	403	363	358	362	342	326	339	328	48.4	54.4	52.2	51.4	52.5	53.3	52.7	52.9	52.9	52.9	52.9
	Atelier																						
	Accueil	5	3	2	1		2		1	1	1	1	5.2	2.8	1.7	0.8		2.3		0.8	0.8	0.8	0.8
	Acc_Serv	1			1								0.9			0.8							
	Acc_Ins_scol	6	25	17	14	17	23	10	14	13	14	13	5.6	18.8	12.3	11.0	13.3	16.4	7.9	10.7	10.7	10.7	10.7
	CF																						
	Ins_prof																						
	PCom_PT_1	1	3	1			1	4	3	3	3	3	0.2	0.3	0.1			0.1	0.4	0.3	0.3	0.3	0.3
	PCom_PT_2																						
	PCom_PT_3																						
	PCom_Du_1			1											0.1								
	PCom_Du_2																						
	PCom_Du_3																						
	PCom_Du_4																						
	CFP_PT_1	2	6	3	2	3	1	2	2	2	2	2	0.6	1.5	0.9	0.6	0.8	0.3	0.7	0.6	0.6	0.6	0.6
	CFP_PT_2		5	1	1			1	1	1	1	1		1.7	0.3	0.4			0.4	0.3	0.3	0.3	0.3
	CFP_PT_3																						
	CFP_PT_4																						
	CFP_Du_1		1		1		1	2	2	2	2	2		0.2		0.1		0.1	0.3	0.2	0.2	0.2	0.2
	CFP_Du_2																						
	CFP_Du_3																						
	CFP_Du_4																						
	CG1	260	281	324	312	280	291	339	359	363	362	361	12.7	12.7	13.0	12.5	11.0	11.6	13.5	14.5	14.5	14.5	14.5
	CG2																						
	CG3																						
	CG4																						
	ECG1	3	4	1	4	3	3	4	4	4	4	4	0.5	0.9	0.2	0.7	0.4	0.4	0.5	0.5	0.5	0.5	0.5
	ECG2																						
	ECG3																						
	Matu_spe																						
	Autre origine	141	189	192	205	190	216	243	260	260	260	260											
	<b>Total</b>	<b>2'215</b>	<b>2'487</b>	<b>2'494</b>	<b>2'540</b>	<b>2'500</b>	<b>2'505</b>	<b>2'480</b>	<b>2'507</b>	<b>2'504</b>	<b>2'496</b>	<b>2'452</b>											

Formations du CO = Regpt\_A : 9<sup>ème</sup> A; Regpt\_B : 9<sup>ème</sup> B; NO : 9<sup>ème</sup> niveaux options; Atelier : 9<sup>ème</sup> atelier; Accueil : 9<sup>ème</sup> accueil;

Acc\_serv : Accueil service ; Acc\_Ins\_scol : Accueil et insertion scolaire ; CF : Classes de transition prep. à l'ECG et l'EC ; Ins\_prof : Classes de transition pro. plein temps et duales

PCom\_PT : pôle commerce plein temps ; PCom\_Du : pôle commerce dual ; CFP\_PT : Centres de formation professionnelle plein temps (technique, construction, hôtellerie-restau/services);

CFP\_Du : Centres de formation prof. dual (technique, construction, hôtellerie-restau/services); CG : Collège de Genève; ECG : Ecole de culture générale ; Matu\_spe : maturité spécialisée

Autre origine : formations PO non traitées par la méthode des flux (art, nature-environnement, santé-social), élèves non scolarisés au PO en N-1, ens.privé, extérieur du canton

**Provenance des élèves du Collège de Genève - degré 2**

Au 31.12, sauf 2009 au 17.11

	Effectifs (Flux)												Taux (en %)										
	Observations						Prévisions						Observations					Prévisions					
	2003	2004	2005	2006	2007	2008	2009	2010	2011	2012	2013	2003	2004	2005	2006	2007	2008	2009	2010	2011	2012	2013	
<b>CG2</b>	Regpt_A																						
	Regpt_B																						
	NO																						
	Atelier																						
	Accueil																						
	Acc_Serv																						
	Acc_Ins_scol	3	4	4	2	4	2	3	3	3	3	3	2.8	3.0	2.9	1.6	3.1	1.4	2.4	2.1	2.1	2.1	2.1
	CF																						
	Ins_prof																						
	PCom_PT_1	1					1						0.2				0.1		0.0	0.0	0.0	0.0	0.0
	PCom_PT_2																						
	PCom_PT_3	1											0.3										
	PCom_Du_1																						
	PCom_Du_2																						
	PCom_Du_3																						
	PCom_Du_4																						
	CFP_PT_1				3	2									0.9	0.5							
	CFP_PT_2																						
	CFP_PT_3																						
	CFP_PT_4																						
	CFP_Du_1																						
	CFP_Du_2																						
	CFP_Du_3																						
	CFP_Du_4																						
	CG1	1434	1522	1691	1668	1736	1703	1760	1742	1760	1758	1753	70.1	68.7	68.0	66.9	68.4	68.1	70.3	70.3	70.3	70.3	70.3
	CG2	127	143	156	165	165	167	159	160	158	160	160	7.9	9.0	9.2	8.8	8.8	8.7	8.4	8.2	8.2	8.2	8.2
	CG3																						
	CG4																						
	ECG1							1	1	1	1	1						0.1	0.1	0.1	0.1	0.1	0.1
	ECG2	1		1									0.2		0.2								
	ECG3				1	5	2		1	1	1	1			0.2	0.9	0.3		0.1	0.1	0.1	0.1	0.1
	Matu_spe																						
	Autre origine	27	22	20	30	14	28	23	23	23	23	23											
	<b>Total</b>	<b>1'594</b>	<b>1'691</b>	<b>1'872</b>	<b>1'869</b>	<b>1'926</b>	<b>1'903</b>	<b>1'946</b>	<b>1'930</b>	<b>1'946</b>	<b>1'946</b>	<b>1'941</b>											

Formations du CO = Regpt\_A : 9<sup>ème</sup> A; Regpt\_B : 9<sup>ème</sup> B; NO : 9<sup>ème</sup> niveaux options; Atelier : 9<sup>ème</sup> atelier; Accueil : 9<sup>ème</sup> accueil;

Acc\_serv : Accueil service ; Acc\_Ins\_scol : Accueil et insertion scolaire ; CF : Classes de transition prep. à l'ECG et l'EC ; Ins\_prof : Classes de transition pro. plein temps et duales

PCom\_PT : pôle commerce plein temps ; PCom\_Du : pôle commerce dual ; CFP\_PT : Centres de formation professionnelle plein temps (technique, construction, hôtellerie-restau/services);

CFP\_Du : Centres de formation prof. dual (technique, construction, hôtellerie-restau/services); CG : Collège de Genève ; ECG : Ecole de culture générale ; Matu\_spe : maturité spécialisée

Autre origine : formations PO non traitées par la méthode des flux (art, nature-environnement, santé-social), élèves non scolarisés au PO en N-1, ens.privé, extérieur du canton

Provenance des élèves du Collège de Genève - degré 3

		Effectifs (Flux)											Taux (en %)											
		Observations						Prévisions					Observations						Prévisions					
		2003	2004	2005	2006	2007	2008	2009	2010	2011	2012	2013	2003	2004	2005	2006	2007	2008	2009	2010	2011	2012	2013	
<b>CG3</b>	Regpt_A																							
	Regpt_B																							
	NO																							
	Atelier																							
	Accueil																							
	Acc_Serv																							
	Acc_Ins_scol				1		1									0.8	0.7		0.2	0.2	0.2	0.2		
	CF																							
	Ins_prof																							
	PCom_PT_1																							
	PCom_PT_2																							
	PCom_PT_3																							
	PCom_Du_1																							
	PCom_Du_2																							
	PCom_Du_3	1												0.2										
	PCom_Du_4																							
	CFP_PT_1																							
	CFP_PT_2																							
	CFP_PT_3		1												0.4									
	CFP_PT_4																							
	CFP_Du_1																							
	CFP_Du_2																							
	CFP_Du_3																							
CFP_Du_4																								
CG1							2	1	1	1	1						0.1	0.1	0.1	0.1	0.1			
CG2		1311	1277	1345	1465	1478	1557	1541	1576	1562	1576	1576	81.6	80.1	79.5	78.3	79.1	80.8	81.0	81.0	81.0	81.0	81.0	
CG3		111	105	130	126	128	120	150	143	145	144	145	7.9	7.3	9.3	8.5	8.0	7.4	8.9	8.4	8.4	8.4	8.4	
CG4																								
ECG1																								
ECG2																								
ECG3			2			1								0.5		0.2								
Matu_spe																								
Autre origine		22	21	16	10	15	16	15	15	15	15	15												
<b>Total</b>		<b>1'445</b>	<b>1'406</b>	<b>1'491</b>	<b>1'602</b>	<b>1'622</b>	<b>1'694</b>	<b>1'708</b>	<b>1'735</b>	<b>1'723</b>	<b>1'736</b>	<b>1'737</b>												

Formations du CO = Regpt\_A : 9<sup>ème</sup> A; Regpt\_B : 9<sup>ème</sup> B; NO : 9<sup>ème</sup> niveaux options; Atelier : 9<sup>ème</sup> atelier; Accueil : 9<sup>ème</sup> accueil;  
 Acc\_serv : Accueil service ; Acc\_Ins\_scol : Accueil et insertion scolaire ; CF : Classes de transition prep. à l'ECG et l'EC ; Ins\_prof : Classes de formation professionnelle plein temps et duales  
 PCom\_PT : pôle commerce plein temps ; PCom\_Du : pôle commerce dual ; CFP\_PT : Centres de formation professionnelle plein temps (technique, construction, hôtellerie-restau/services);  
 CFP\_Du : Centres de formation prof. dual (technique, construction, hôtellerie-restau/services); CG : Collège de Genève ; ECG : Ecole de culture générale ; Matu\_spe : maturité spécialisée  
 Autre origine : formations PO non traitées par la méthode des flux (art, nature-environnement, santé-social), élèves non scolarisés au PO en N-1, ens.privé, extérieur du canton



**Provenance des élèves de l'Ecole de culture générale - degré 1**

Au 31.12, sauf 2009 au 17.11

		Effectifs (Flux)											Taux (en %)										
		Observations						Prévisions					Observations						Prévisions				
		2003	2004	2005	2006	2007	2008	2009	2010	2011	2012	2013	2003	2004	2005	2006	2007	2008	2009	2010	2011	2012	2013
<b>ECG1</b>	Regpt_A	86	122	118	172	159	190	200	211	222	219	214	4.0	5.4	5.2	7.3	6.4	8.0	8.5	8.8	9.2	9.2	
	Regpt_B	80	86	122	117	132	143	163	185	183	194	188	9.7	10.2	12.8	11.7	12.7	14.2	16.4	17.5	17.5	17.5	
	NO	38	48	47	68	52	44	70	58	55	58	56	5.2	6.5	6.6	8.7	7.5	6.6	10.2	9.0	9.0	9.0	
	Atelier																						
	Accueil			1	1										0.9	0.8							
	Acc_Serv	3					1	1	1	1	1	1	2.8					0.9	0.9	0.9	0.9	0.9	
	Acc_Ins_scol	12	11	16	28	17	24	21	22	21	21	21	11.1	8.3	11.6	22.1	13.3	17.1	16.5	16.7	16.7	16.7	
	CF	38	67	57	64	62	100	103	110	103	97	102	15.9	21.3	19.1	20.4	17.7	27.6	30.8	32.5	34.6	34.6	
	Ins_prof																						
	PCom_PT_1	23	54	76	94	118	119	124	126	128	127	128	3.5	6.2	8.0	9.8	11.5	11.2	11.7	11.7	11.7	11.7	
	PCom_PT_2																						
	PCom_PT_3																						
	PCom_Du_1	7	6	7	2	8		5	3	3	4	4	0.9	0.9	1.0	0.3	1.3		0.7	0.5	0.5	0.5	
	PCom_Du_2	1		1									0.1		0.2								
	PCom_Du_3																						
	PCom_Du_4																						
	CFP_PT_1	5	3	3	4	3	5	7	7	7	7	7	1.4	0.7	0.9	1.2	0.8	1.7	2.5	2.2	2.2	2.2	
	CFP_PT_2		3			1	1	1	1	1	1	1		1.0			0.4	0.4	0.4	0.4	0.4	0.4	
	CFP_PT_3																						
	CFP_PT_4																						
	CFP_Du_1	3	4	7	4	2	4	10	8	8	8	9	0.4	0.6	0.9	0.5	0.3	0.5	1.2	1.1	1.1	1.1	
	CFP_Du_2				1			2	2	1	2	2				0.2			0.3	0.2	0.2	0.2	
	CFP_Du_3																						
	CFP_Du_4																						
	CG1	10	29	46	43	65	58	47	41	41	41	41	0.5	1.3	1.9	1.7	2.6	2.3	1.9	1.7	1.7	1.7	
	CG2																						
	CG3																						
	CG4																						
	ECG1	80	28	65	66	102	86	112	109	111	111	112	11.9	6.4	12.5	10.7	14.3	11.0	13.5	11.6	11.6	11.6	
	ECG2																						
	ECG3																						
	Matu_spe																						
	Autre origine	53	58	52	51	58	55	75	75	76	75	75											
<b>Total</b>		<b>439</b>	<b>519</b>	<b>618</b>	<b>715</b>	<b>779</b>	<b>830</b>	<b>941</b>	<b>959</b>	<b>961</b>	<b>966</b>	<b>961</b>											

Formations du CO = Regpt\_A : 9<sup>ème</sup> A; Regpt\_B : 9<sup>ème</sup> B; NO : 9<sup>ème</sup> niveaux options; Atelier : 9<sup>ème</sup> atelier; Accueil : 9<sup>ème</sup> accueil;

Acc\_serv : Accueil service ; Acc\_Ins\_scol : Accueil et insertion scolaire ; CF : Classes de transition prep. à l'ECG et l'EC ; Ins\_prof : Classes de transition pro. plein temps et duales

PCom\_PT : pôle commerce plein temps ; PCom\_Du : pôle commerce dual ; CFP\_PT : Centres de formation professionnelle plein temps (technique, construction, hôtellerie-restau/services);

CFP\_Du : Centres de formation prof. dual (technique, construction, hôtellerie-restau/services); CG : Collège de Genève ; ECG : Ecole de culture générale ; Matu\_spe : maturité spécialisée

Autre origine : formations PO non traitées par la méthode des flux (art, nature-environnement, santé-social), élèves non scolarisés au PO en N-1, ens.privé, extérieur du canton

**Provenance des élèves de l'Ecole de culture générale - degré 2**

Au 31.12, sauf 2009 au 17.11

		Effectifs (Flux)											Taux (en %)										
		Observations						Prévisions					Observations						Prévisions				
		2003	2004	2005	2006	2007	2008	2009	2010	2011	2012	2013	2003	2004	2005	2006	2007	2008	2009	2010	2011	2012	2013
<b>ECG2</b>	Regpt_A	1											0.1										
	Regpt_B																						
	NO																						
	Atelier																						
	Accueil																						
	Acc_Serv																						
	Acc_Ins_scol	2											1.9										
	CF	2	1										0.8	0.3									
	Ins_prof																						
	PCom_PT_1	16	17	11	22	33	22	24	24	24	24		2.5	2.0	1.2	2.3	3.2	2.1	2.3	2.2	2.2	2.2	
	PCom_PT_2	6	12	14	22	16	25	32	31	32	32		1.3	2.4	2.8	3.4	2.8	3.9	4.8	4.5	4.5	4.5	
	PCom_PT_3		1	1		1		1	1	1	1			0.2	0.2		0.2		0.2	0.1	0.1	0.1	
	PCom_Du_1		1	2	2	1	2		1	1	1			0.1	0.3	0.3	0.2	0.3		0.1	0.1	0.1	
	PCom_Du_2	1											0.1										
	PCom_Du_3																						
	PCom_Du_4																						
	CFP_PT_1	4	1	5		4		1	1	1	1		1.1	0.3	1.5		1.0		0.4	0.2	0.2	0.2	
	CFP_PT_2			3	1		3		1	1	1				1.0	0.4		1.1		0.4	0.4	0.4	
	CFP_PT_3																						
	CFP_PT_4																						
	CFP_Du_1																						
	CFP_Du_2					1		1	1	1	1						0.2		0.2	0.1	0.1	0.1	
	CFP_Du_3																						
	CFP_Du_4																						
	CG1	69	69	86	105	94	86	96	92	93	93	92	3.4	3.1	3.5	4.2	3.7	3.4	3.8	3.7	3.7	3.7	
	CG2	7	10	11	17	23	19	10	15	14	15	15	0.4	0.6	0.7	0.9	1.2	1.0	0.5	0.8	0.8	0.8	
	CG3																						
	CG4																						
	ECG1	353	277	318	355	414	438	519	569	580	582	584	52.7	63.1	61.3	57.4	57.9	56.2	62.5	60.5	60.5	60.5	
	ECG2	42	97	60	67	62	81	90	105	113	116	117	10.1	18.8	11.7	12.6	10.1	12.1	13.0	13.0	13.0	13.0	
	ECG3																						
	Matu_spe																						
	Autre origine	14	26	19	21	23	18	33	36	37	37	37											
	<b>Total</b>	<b>517</b>	<b>512</b>	<b>530</b>	<b>612</b>	<b>672</b>	<b>694</b>	<b>807</b>	<b>877</b>	<b>898</b>	<b>904</b>	<b>906</b>											

Formations du CO = Regpt\_A : 9<sup>ème</sup> A; Regpt\_B : 9<sup>ème</sup> B; NO : 9<sup>ème</sup> niveaux options; Atelier : 9<sup>ème</sup> atelier; Accueil : 9<sup>ème</sup> accueil;

Acc\_serv : Accueil service ; Acc\_ins\_scol : Accueil et insertion scolaire ; CF : Classes de transition prep. à l'ECG et l'EC ; Ins\_prof : Classes de transition pro. plein temps et duales

PCom\_PT : pôle commerce plein temps ; PCom\_Du : pôle commerce dual ; CFP\_PT : Centres de formation professionnelle plein temps (technique, construction, hôtellerie-restau/services);

CFP\_Du : Centres de formation prof. dual (technique, construction, hôtellerie-restau/services); CG : Collège de Genève ; ECG : Ecole de culture générale ; Matu\_spe : maturité spécialisée

Autre origine : formations PO non traitées par la méthode des flux (art, nature-environnement, santé-social), élèves non scolarisés au PO en N-1, ens.privé, extérieur du canton



**Provenance des élèves de l'Ecole de culture générale - degré 3**

Au 31.12, sauf 2009 au 17.11

	Effectifs (Flux)											Taux (en %)										
	Observations							Prévisions				Observations							Prévisions			
	2003	2004	2005	2006	2007	2008	2009	2010	2011	2012	2013	2003	2004	2005	2006	2007	2008	2009	2010	2011	2012	2013
<b>ECG3</b>	Regpt_A																					
	Regpt_B																					
	NO																					
	Atelier																					
	Accueil																					
	Acc_Serv																					
	Acc_Ins_scol																					
	CF																					
	Ins_prof																					
	PCom_PT_1																					
	PCom_PT_2	5	1		3		1					1.1	0.2		0.5		0.2		0.1	0.1	0.1	0.1
	PCom_PT_3	3				1						0.8				0.2						
	PCom_Du_1				1										0.2							
	PCom_Du_2																					
	PCom_Du_3																					
	PCom_Du_4																					
	CFP_PT_1	1										0.3										
	CFP_PT_2																					
	CFP_PT_3		1	1		1							0.4	0.4		0.5						
	CFP_PT_4																					
	CFP_Du_1																					
	CFP_Du_2																					
	CFP_Du_3																					
	CFP_Du_4																					
	CG1	1						1	1	1	1	0.1						0.0	0.0	0.0	0.0	0.0
	CG2	44	42	43	85	61	49	65	61	60	61	2.7	2.6	2.5	4.5	3.3	2.5	3.4	3.1	3.1	3.1	3.1
	CG3	20	27	27	35	35	38	44	43	43	43	1.4	1.9	1.9	2.4	2.2	2.3	2.6	2.5	2.5	2.5	2.5
	CG4		4	2			1	2	2	2	2		0.3	0.2			0.1	0.1	0.1	0.1	0.1	0.1
	ECG1																					
	ECG2	279	318	327	369	430	444	480	558	605	620	67.1	61.5	63.9	69.6	70.3	66.1	69.2	69.2	69.2	69.2	69.2
	ECG3	54	54	71	75	84	90	111	115	128	137	14.8	13.0	15.6	15.4	14.5	14.6	17.5	16.1	16.1	16.1	16.1
	Matu_spe																					
	Autre origine	10	9	15	10	5	10	14	16	17	17											
	<b>Total</b>	<b>417</b>	<b>456</b>	<b>486</b>	<b>578</b>	<b>617</b>	<b>633</b>	<b>717</b>	<b>796</b>	<b>856</b>	<b>881</b>	<b>891</b>										

Formations du CO = Regpt\_A : 9<sup>ème</sup> A; Regpt\_B : 9<sup>ème</sup> B; NO : 9<sup>ème</sup> niveaux options; Atelier : 9<sup>ème</sup> atelier; Accueil : 9<sup>ème</sup> accueil;

Acc\_serv : Accueil service ; Acc\_Ins\_scol : Accueil et insertion scolaire ; CF : Classes de transition prep. à l'ECG et l'EC ; Ins\_prof : Classes de transition pro. plein temps et duales

PCom\_PT : pôle commerce plein temps ; PCom\_Du : pôle commerce dual ; CFP\_PT : Centres de formation professionnelle plein temps (technique, construction, hôtellerie-restau/services);

CFP\_Du : Centres de formation prof. dual (technique, construction, hôtellerie-restau/services); CG : Collège de Genève ; ECG : Ecole de culture générale ; Matu\_spe : maturité spécialisée

Autre origine : formations PO non traitées par la méthode des flux (art, nature-environnement, santé-social), élèves non scolarisés au PO en N-1, ens.privé, extérieur du canton

### Provenance des élèves de l'Ecole de culture générale - Maturité spécialisée

Au 31.12, sauf 2009 au 17.11

		Effectifs (Flux)										Taux (en %)											
		Observations					Prévisions					Observations					Prévisions						
		2003	2004	2005	2006	2007	2008	2009	2010	2011	2012	2013	2003	2004	2005	2006	2007	2008	2009	2010	2011	2012	2013
<b>Matu_spe</b>	Regpt_A																						
	Regpt_B																						
	NO																						
	Atelier																						
	Accueil																						
	Acc_Serv																						
	Acc_Ins_scol																						
	CF																						
	Ins_prof																						
	PCom_PT_1																						
	PCom_PT_2																						
	PCom_PT_3																						
	PCom_Du_1					1										0.2							
	PCom_Du_2																						
	PCom_Du_3																						
	PCom_Du_4																						
	CFP_PT_1																						
	CFP_PT_2																						
	CFP_PT_3																						
	CFP_PT_4																						
	CFP_Du_1																						
CFP_Du_2																							
CFP_Du_3																							
CFP_Du_4																							
CG1							1										0.1			0.0	0.0	0.0	0.0
CG2																							
CG3																							
CG4																							
ECG1																							
ECG2																							
ECG3			38	74	128	146	163	192	217	236	244			8.3	15.2	22.2	23.7	25.8	26.8	27.3	27.6	27.7	
Matu_spe					1		3	2	3	3	4					1.2		1.8	1.2	1.2	1.2	1.2	
Autre origine			4	7	8	17	33	39	44	48	49												
<b>Total</b>			<b>42</b>	<b>81</b>	<b>138</b>	<b>164</b>	<b>199</b>	<b>233</b>	<b>264</b>	<b>287</b>	<b>297</b>												

Formations du CO = Regpt\_A : 9<sup>ème</sup> A; Regpt\_B : 9<sup>ème</sup> B; NO : 9<sup>ème</sup> niveaux options; Atelier : 9<sup>ème</sup> atelier; Accueil : 9<sup>ème</sup> accueil;

Acc\_serv : Accueil service ; Acc\_Ins\_scol : Accueil et insertion scolaire ; CF : Classes de transition prep. à l'ECG et l'EC ; Ins\_prof : Classes de transition pro. plein temps et duales

PCom\_PT : pôle commerce plein temps ; PCom\_Du : pôle commerce dual ; CFP\_PT : Centres de formation professionnelle plein temps (technique, construction, hôtellerie-restau/services);

CFP\_Du : Centres de formation prof. dual (technique, construction, hôtellerie-restau/services); CG : Collège de Genève ; ECG : Ecole de culture générale ; Matu\_spe : maturité spécialisée

Autre origine : formations PO non traitées par la méthode des flux (art, nature-environnement, santé-social), élèves non scolarisés au PO en N-1, ens.privé, extérieur du canton

## **8. Annexes**

### **8.1 Matrices de flux (2002 à 2012)**

**Situation au 31.12.2003**

S i t u a t i o n  2 0 0 3	Situation au 31.12.2003																								Sorties	Total effectifs 2002				
	Structures d'insertion				Pôle Commerce								Centres de formation professionnelle (tech, cons, hot.)								Collège de Genève						Ecole de Culture Générale			
					Plein temps				Dual				Plein temps				Dual													
	Acc. Service	Acc. & ins scolaire	CF-Voir-Prep EC	CIPA-CEFP-Préapp.	Degré 1	Degré 2	Degré 3	Degré 1	Degré 2	Degré 3	Degré 4	Degré 1	Degré 2	Degré 3	Degré 4	Degré 1	Degré 2	Degré 3	Degré 4	Gymn - Degré 1	Gymn - Degré 2	Gymn - Degré 3	Gymn - Degré 4	Cult. Gen - Degré 1			Cult. Gen - Degré 2	Cult. Gen - Degré 3	Matu. Spé.	
9ème CO	Regpt A		43		217			44				159			29				1'410				86	1			175	2'164		
	Regpt B		194	60	193			38				32			54				29				80				149	829		
	Niv. et Opt.		56	23	113			12				36			16				357				38				86	737		
	Atelier		1	41				2				3			15												48	110		
Accueil	1	24		24							1								5							42	97			
Structures d'insertion	Acc. Service	23	15		35							2							1				3				30	109		
	Acc. & ins scolaire		15	1	10	22						8							6	3			12	2			29	108		
	CF-Voir-Prep EC			2	2	103	2		44			4			6								38	2			36	239		
	CIPA-CEFP-Préapp.			1	43				27			6			45												175	297		
Pôle Commerce	Plein temps	Degré 1				79	386	1	55	6		4			6				1	1			23	16			71	649		
		Degré 2					71	314	12	12	1													6	5		39	460		
		Degré 3						93		1	6					2				1					3		285	391		
		Degré 1			2		2	3		81	507					4								7				137	743	
Dual	Degré 2					4		2	78	448		1			1							1	1				194	730		
	Degré 3						1			26	11										1						448	487		
	Degré 4																													
	Degré 1																													
Centre Formation Prof. (tech, cons, hot.)	Plein temps	Degré 1				6			2			30	263	1		15	5		2				5	4	1		30	364		
		Degré 2				1	1					1	32	220	1	5	4	3									24	292		
		Degré 3							2			1	1	34	106	1	2	1									103	251		
		Degré 4													7	1											87	104		
Dual	Degré 1				5			12			3	1			65	478	5					3				162	734			
	Degré 2							2				1	1			47	437									126	614			
	Degré 3							2				1	1			3	41	202								240	490			
	Degré 4													2	2	1		45								227	277			
Collège de Genève	Gymn - Degré 1				77	4		21			17				16				260	1'434			10	69	1		137	2'046		
	Gymn - Degré 2					19		11	1		6				6					127	1'311			7	44		74	1'606		
	Gymn - Degré 3					1		3			2	1			3						111	1'220			20		49	1'410		
	Gymn - Degré 4							1														55					1'200	1'256		
Ecole de Culture Générale	Cult. Gen - Degré 1			1	4	5		35			9				42				3				80	353			138	670		
	Cult. Gen - Degré 2					1		16			4				12					1				42	279		61	416		
	Cult. Gen - Degré 3						1	22	2						15	1								54			270	365		
	Matu spe.																													
Autre origine		97	79	13	102	54	14	1	256	34	3	78	3	3	1	317	36	14	9	141	27	22	6	53	14	10				
Total des effectifs 2003		121	133	314	349	873	506	410	702	641	484	11	407	303	260	117	678	577	501	265	2'215	1'594	1'445	1'281	439	517	417			

**Situation au 31.12.2004**

S i t u a t i o n  e n 2 0 0 3	Structures d'insertion		Pôle Commerce								Centres de formation professionnelle (tech, cons, hot.)								Collège de Genève				Ecole de Culture Générale				Sorties	Total effectifs 2003				
			Plein temps				Dual				Plein temps				Dual				Gymn - Degré 1	Gymn - Degré 2	Gymn - Degré 3	Gymn - Degré 4	Cult. Gen - Degré 1	Cult. Gen - Degré 2	Cult. Gen - Degré 3	Matu. Spé.						
			Acc. Service	Acc. & ins scolaire	CF-Voir-Prep EC	CIPA-CEFP-Préapp.	Degré 1	Degré 2	Degré 3	Degré 1	Degré 2	Degré 3	Degré 4	Degré 1	Degré 2	Degré 3	Degré 4	Degré 1											Degré 2	Degré 3	Degré 4	
9ème CO	Regpt A				13		243			25					98				35				1'541				122			168	2'245	
	Regpt B				205	71	166			32					35				59				25				86			163	842	
	Niv. et Opt.				56	17	96			5					27				21				404				48			69	743	
	Atelier									3										17										43	113	
	Accueil		2	26	1	22	2																3							50	106	
Structures d'insertion	Acc. Service		10	14						1					2				2										30	121		
	Acc. & ins scolaire		1	18						4					5								25	4			11			40	133	
	CF-Voir-Prep EC				1	3	74			35					5				16								67	1		112	314	
	CIPA-CEFP-Préapp.				1	41	1			39					5				63											199	349	
Pôle Commerce	Plein temps	Degré 1				2	187	393		67	2				9				34			3				54	17		105	873		
		Degré 2						67	338	21	7	1								3								12	1	56	506	
		Degré 3							121	2	1	6																			279	410
	Dual	Degré 1				2	1	2			85	469				1	1			5							6	1		129	702	
		Degré 2									3	71	377			1				1											188	641
		Degré 3											1	37	11																435	484
		Degré 4																													11	11
Centre Formation Prof. (tech, cons, hot.)	Plein temps	Degré 1				1	12	1		5					52	261	2		24	11			6			3	1		28	407		
		Degré 2						2		1						4	32	223		2	3	5		5			3		23	303		
		Degré 3								1							1	21	108		1	1				1				125	260	
	Dual	Degré 4																	2		1									113	117	
		Degré 1				2		1		10						1				57	429	1		1			4			172	678	
		Degré 2								5	1									6	59	399								107	577	
		Degré 3															1	2			5	44	220							229	501	
Degré 4									1							2					3	30						229	265			
Collège de Genève	Gymn - Degré 1					107	8		20						17				17				281	1'522			29	69		145	2'215	
	Gymn - Degré 2						16		7										10					143	1'277	1		10	42	88	1'594	
	Gymn - Degré 3						4	1	1	1									3						105	1'256		27		47	1'445	
	Gymn - Degré 4															2										67			4	1'208	1'281	
Ecole de Culture Générale	Cult. Gen - Degré 1				1	2	1		19						7				17				4			28	277		83	439		
	Cult. Gen - Degré 2								13						1				8								97	318		80	517	
	Cult. Gen - Degré 3						2		16	4										7					2			54		332	417	
Matu. spe.																																
Autre origine			95	80	20	94	41	13	7	294	21	7			54	7	4	1	372	38	10	3	189	22	21	10	58	26	9			
Total des effectifs 2004			108	138	299	371	954	508	467	714	579	428	11	326	302	251	115	779	547	463	254	2'487	1'691	1'406	1'334	519	512	456				

**Situation au 31.12.2005**

S i t u a t i o n  e n  2 0 0 4	Structures d'insertion		Pôle Commerce								Centres de formation professionnelle (tech, cons, hot.)								Collège de Genève				Ecole de Culture Générale				Sorties	Total effectifs 2004		
			Plein temps				Dual				Plein temps				Dual				Gymn - Degré 1	Gymn - Degré 2	Gymn - Degré 3	Gymn - Degré 4	Cult. Gen - Degré 1	Cult. Gen - Degré 2	Cult. Gen - Degré 3	Matu. Spé.				
	Acc. Service	Acc. & ins scolaire	CF- Voir - Prep EC	CIPA - CEFP - Préapp.	Degré 1	Degré 2	Degré 3	Degré 4	Degré 1	Degré 2	Degré 3	Degré 4	Degré 1	Degré 2	Degré 3	Degré 4	Degré 1	Degré 2											Degré 3	Degré 4
9ème CO	Regpt A			24	5	219			15				119				36			1'553				118			185	2'274		
	Regpt B			229	89	204			20				34				66			26				122			164	954		
	Niv. et Opt.			36	21	108			7				32				19			373				47			72	715		
	Atelier				63				4				1				11										40	119		
	Accueil		3	17		18							2							2				1			72	115		
Structures d'insertion	Acc. Service		14	11		47							7														36	108		
	Acc. & ins scolaire			27		18	27		2				7							17	4			16			20	138		
	CF-Voir-Prep EC				2	5	54		24				4				32						57			121	299			
	CIPA-CEFP-Préapp.				1	52			41				5				76	1								195	371			
Pôle Commerce	Plein temps	Degré 1			1	171	475		66	6			7				29			1			76	11		111	954			
		Degré 2					105	308	20	9			1				7	1						14		43	508			
		Degré 3						131	1	5							1								1	328	467			
		Degré 4							4	1			59	476			1			1				7	2		158	714		
	Dual	Degré 1							1	1			3	28	388		1			1	1			1			154	579		
		Degré 2																										389	428	
		Degré 3																										11	11	
		Degré 4																												
Centre Formation Prof. (tech, cons, hot.)	Plein temps	Degré 1			3	1	6	1	3				30	225			13	6		3			3	5		27	326			
		Degré 2							1				3	22	248		7	1	1	1				3		14	302			
		Degré 3											1		36	98	2								1	110	251			
		Degré 4														3										112	115			
	Dual	Degré 1			2		2	1	6				4	2			76	516	4					7			159	779		
		Degré 2							2					1			3	51	424							66	547			
		Degré 3							1						1			1	38	182						240	463			
		Degré 4													1				3	1	23					226	254			
Collège de Genève	Gymn - Degré 1				104	3	22					30	1			13			324	1'691			46	86		167	2'487			
	Gymn - Degré 2					27	11					3	2			5				156	1'345			11	43	88	1'691			
	Gymn - Degré 3					7	4	2								3					130	1'195			27	38	1'406			
	Gymn - Degré 4							1								1							73		2	1'257	1'334			
Ecole de Culture Générale	Cult. Gen - Degré 1				1	3		13				9				20			1				65	318		89	519			
	Cult. Gen - Degré 2					1	2	10				2				12				1				60	327	97	512			
	Cult. Gen - Degré 3						1	15	6					1		10									71	38	314	456		
	Matu spe.																													
Autre origine			104	72	17	102	56	16	17	270	33	5		53	3	3	1	306	39	17	7	192	20	16	10	52	19	15	4	
Total des effectifs 2005			121	127	314	423	961	640	456	620	567	430		349	257	288	103	755	620	485	215	2'494	1'872	1'491	1'278	618	530	486	42	

		Situation au 31.12.2006																										Sorties	Total effectifs 2005				
		Structures d'insertion				Pôle Commerce								Centres de formation professionnelle (tech, cons, hot.)								Collège de Genève				Ecole de Culture Générale							
						Plein temps				Dual				Plein temps				Dual				Gymn - Degré 1	Gymn - Degré 2	Gymn - Degré 3	Gymn - Degré 4	Cult. Gen - Degré 1	Cult. Gen - Degré 2			Cult. Gen - Degré 3	Matu. Spé.		
		Acc. Service	Acc. & ins scolaire	CF- Voir - Prep EC	CIPA - CEFP - Préapp.	Degré 1	Degré 2	Degré 3	Degré 1	Degré 2	Degré 3	Degré 4	Degré 1	Degré 2	Degré 3	Degré 4	Degré 1	Degré 2	Degré 3	Degré 4													
S i t u a t i o n  e n 2 0 0 5	9ème CO	Regpt A			25	2	203			19					128				32						1'566			172				196	2'343
		Regpt B			254	107	204			29					30				48						30			117			184	1'003	
		Niv. et Opt.			51	26	83			7					37				16						403			68			93	784	
		Atelier			1	63				4					2				12												47	129	
		Accueil	3	39		29	1								1										1			1			46	121	
	Structures d'insertion	Acc. Service	16	13		55																		1							36	121	
		Acc. & ins scolaire		11		8	16	1		2					3				1						14	2	1	28			40	127	
		CF-Voir-Prep EC				2	6	76		24					7				20									64			115	314	
		CIPA-CEFP-Préapp.		1		54				37					10				85												236	423	
	Pôle Commerce	Plein temps	Degré 1				206	443		62	3				11				21									94	22		99	961	
			Degré 2					74	465	7	10				1				3									22	3		55	640	
			Degré 3						140		4									1												311	456
		Dual	Degré 1			2		6		43	448				1				5	1								2	2	1		109	620
			Degré 2					1		2	35	392							2													135	567
			Degré 3									31																				399	430
			Degré 4																														
	Centre Formation Prof. (tech, cons, hot.)	Plein temps	Degré 1				7	2		2					37	246			12	3				2	3			4			31	349	
			Degré 2				1			3					7	29	185	1	4	2	3			1				1			20	257	
			Degré 3							1						1	29	127	2	1	2										125	288	
		Dual	Degré 1					1	1		11				2	1			69	480	6							4				179	755
Degré 2										1								6	54	443							1				115	620	
Degré 3										2								1	1	46	192										243	485	
Degré 4																		1	1	2	26									185	215		
Collège de Genève	Gymn - Degré 1					144	6		23					23	1			17						312	1'668		43	105		152	2'494		
	Gymn - Degré 2					1	22		5	1				6	1			8						165	1'465		17	85		96	1'872		
	Gymn - Degré 3								3					2	2			1		1					126	1'279		35		36	1'491		
	Gymn - Degré 4								6									2								53				1'223	1'278		
Ecole de Culture Générale	Cult. Gen - Degré 1		1			2			24					4				18						4			66	355		144	618		
	Cult. Gen - Degré 2					1			10					3				3									67	369		76	530		
	Cult. Gen - Degré 3								20	1								6						1				75	74	307	486		
	Matu spe.								1																					41	42		
Autre origine		92	63	16	101	71	13	11	296	30	4			75	6	2	3	320	23	15	5	205	30	10	8	51	21	10	7				
Total des effectifs 2006		111	128	351	451	1'023	569	616	641	532	427			389	288	216	133	719	566	518	225	2'540	1'869	1'602	1'340	715	612	578	81				

**Situation au 31.12.2007**

S i t u a t i o n  e n  2 0 0 7		Structures d'insertion		Pôle Commerce								Centres de formation professionnelle (tech, cons, hot.)								Collège de Genève				Ecole de Culture Générale				Sorties	Total effectifs 2006			
				Plein temps				Dual				Plein temps				Dual				Gymn - Degré 1	Gymn - Degré 2	Gymn - Degré 3	Gymn - Degré 4	Cult. Gen - Degré 1	Cult. Gen - Degré 2	Cult. Gen - Degré 3	Matu. Spé.					
		Acc. Service	Acc. & ins scolaire	CF-Voir-Prep EC	CIPA-CEFP-Préapp.	Degré 1	Degré 2	Degré 3	Degré 1	Degré 2	Degré 3	Degré 4	Degré 1	Degré 2	Degré 3	Degré 4	Degré 1	Degré 2	Degré 3	Degré 4	Gymn - Degré 1	Gymn - Degré 2	Gymn - Degré 3	Gymn - Degré 4	Cult. Gen - Degré 1	Cult. Gen - Degré 2	Cult. Gen - Degré 3			Matu. Spé.		
6	9ème CO	Regpt A		28	2	272			21			109							54				1'622				159				220	2'487
		Regpt B		263	116	170			21			32								74				22				132			209	1'039
		Niv. et Opt.		46	23	95			10			15								20				363				52			68	692
		Atelier			59				2											13										49	123	
		Accueil	4	37		32																								34	107	
	Structures d'insertion	Acc. Service	15	17		57	1									1														20	111	
		Acc. & ins scolaire	1	18		9	25					1				1						17	4					17		35	128	
		CF-Voir-Prep EC			3	5	82			29			4														62			135	351	
		CIPA-CEFP-Préapp.			3	69				44			6																254	451		
	Pôle Commerce	Plein temps	Degré 1				165	496	1	48	3		8													118	33			128	1'023	
			Degré 2				1	75	377	12	10		4															16			68	569
			Degré 3						246		1																	1	1		365	616
		Dual	Degré 1		1		3			44	471						4									8	1			1	108	641
			Degré 2							3	23	437																			69	532
			Degré 3									33																			394	427
			Degré 4																													
	Centre Formation Prof. (tech, cons, hot.)	Plein temps	Degré 1		1	11	2		3				39	248			11	20			3	2			3	4			42	389		
			Degré 2			1	1						7	30	223		2	4	4						1				15	288		
			Degré 3					1		1					19	88	4		1									1		101	216	
			Degré 4												13			1			2									117	133	
Dual		Degré 1		1		2		15				4	1			52	475	3							2				164	719		
		Degré 2						3					1			8	38	434									1		81	566		
		Degré 3												1		1	2	45	215									254	518			
Degré 4						1											31										192	225				
Collège de Genève	Gymn - Degré 1				165	7		19				18				20							280	1'736		65	94		136	2'540		
	Gymn - Degré 2					37		11				1				7							165	1'478		23	61		86	1'869		
	Gymn - Degré 3					3		3				1				2								128	1'395			35	1'602			
	Gymn - Degré 4							1					1													34			1'304	1'340		
Ecole de Culture Générale	Cult. Gen - Degré 1				2	7		18				6			17	1				3				102	414			145	715			
	Cult. Gen - Degré 2							18				2			6											62	430		94	612		
	Cult. Gen - Degré 3							16				1			7						5	1				84	128	336	578			
	Matu. spé.							2																			1	78	81			
Autre origine		88	68	17	70	64	15	7	322	22	6	43	4		1	340	31	19	3	190	14	15	10	58	23	5	8					
Total des effectifs 2007		108	140	362	445	1'064	637	631	667	530	476	301	285	243	102	781	573	506	251	2'500	1'926	1'622	1'439	779	672	617	138					



**Situation au 31.12.2008**

S i t u a t i o n  e n 2 0 0 8	Situation au 31.12.2008																								Sorties	Total effectifs 2007												
	Structures d'insertion				Pôle Commerce								Centres de formation professionnelle (tech, cons, hot.)								Collège de Genève						Ecole de Culture Générale											
					Plein temps				Dual				Plein temps				Dual				Gymn - Degré 1		Gymn - Degré 2				Gymn - Degré 3		Gymn - Degré 4		Cult. Gen - Degré 1		Cult. Gen - Degré 2		Cult. Gen - Degré 3		Matu. Spé.	
	Acc. Service	Acc. & ins scolaire	CF-Voir-Prep EC	CIPA - CEFP - Préapp.	Degré 1	Degré 2	Degré 3	Degré 1	Degré 2	Degré 3	Degré 4	Degré 1	Degré 2	Degré 3	Degré 4	Degré 1	Degré 2	Degré 3	Degré 4	Degré 1	Degré 2	Degré 3	Degré 4	Degré 1			Degré 2	Degré 3	Degré 4	Degré 1	Degré 2	Degré 3	Degré 4	Degré 1	Degré 2	Degré 3	Degré 4	
9ème CO	Regpt A	1		18	1	257					17				74				56				1'580				190							185	2'379			
	Regpt B			244	110	183			33						28				48				29				143							186	1'004			
	Niv. et Opt.	1		44	31	86			7						17				15				358				44							69	672			
	Atelier			71					4						3				25														39	142				
	Accueil	5	18		19	2			1														2										41	88				
Structures d'insertion	Acc. Service	12	7		65										1												1						22	108				
	Acc. & ins scolaire		16		5	27			1						2				1				23	2	1		24						38	140				
	CF-Voir-Prep EC			7	2	64			30						9				21								100						129	362				
	CIPA-CEFP-Préapp.				72	13			36						7				59														258	445				
Pôle Commerce	Plein temps	Degré 1				204	520		49	2					11				20				1	1			119	22					115	1'064				
		Degré 2					84	438	25	3										5								25	1				56	637				
		Degré 3						126	1	3						1				1													499	631				
	Dual	Degré 1			1		3			51	501	1				1				2									2					105	667			
		Degré 2					1	1		4	18	436								1														69	530			
		Degré 3								2		16																						458	476			
		Degré 4																																				
Centre Formation Prof. (tech, cons, hot.)	Plein temps	Degré 1		1	1	5			4						17	228	1		9	4			1				5						25	301				
		Degré 2					2	2		2						1	35	215		3	6						1	3					15	285				
		Degré 3														1		28	100	2		1	1										110	243				
	Dual	Degré 4																	1															98	102			
		Degré 1			1	1			8							1	1			74	545			1				4					145	781				
		Degré 2					1		4									1		4	35	455	2										71	573				
		Degré 3					1		1									1	1	1	3	46	191										261	506				
Degré 4																				3	7										241	251						
Collège de Genève	Gymn - Degré 1					142	9		18						34				14				291	1'703			58	86				145	2'500					
	Gymn - Degré 2						31		10						5				5					167	1'557		19	49	1		82	1'926						
	Gymn - Degré 3						3		3										2					120	1'406			38		50	1'622							
	Gymn - Degré 4																									63			1		1'375	1'439						
Ecole de Culture Générale	Cult. Gen - Degré 1					8	1		30						7				17	1			3				86	438				188	779					
	Cult. Gen - Degré 2								14	1					1				5									81	444			125	672					
	Cult. Gen - Degré 3								17	2					1				9					2				90	146			350	617					
	Matu. spe.								4																							134	138					
Autre origine		99	86	19	90	58	12	6	342	28	11				65	1	7	1	408	22	25	1	216	28	16	15	55	18	10	17								
Total des effectifs 2008		118	127	334	468	1'058	664	570	718	558	464				285	266	253	103	808	618	530	203	2'505	1'903	1'694	1'484	830	694	633	164								

**Situation au 17.11.2009**

S i t u a t i o n  e n 2 0 0 8	Structures d'insertion		Pôle Commerce								Centres de formation professionnelle (tech, cons, hot.)								Collège de Genève				Ecole de Culture Générale				Sorties	Total effectifs 2008			
			Plein temps				Dual				Plein temps				Dual				Gymn - Degré 1	Gymn - Degré 2	Gymn - Degré 3	Gymn - Degré 4	Cult. Gen - Degré 1	Cult. Gen - Degré 2	Cult. Gen - Degré 3	Matu. Spé.					
	Acc. Service	Acc. & ins scolaire	Trans. Prep. ECG et EC	Trans. Pro. plein tps et dual	Degré 1	Degré 2	Degré 3	Degré 4	Degré 1	Degré 2	Degré 3	Degré 4	Degré 1	Degré 2	Degré 3	Degré 4	Degré 1	Degré 2											Degré 3	Degré 4	
9ème CO	Regpt A		13		284			27					79				36				1'498				200				210	2'347	
	Regpt B		254	113	206			20					25				58				15				163				138	992	
	Niv. et Opt.		48	30	77			7					20				11				362				70				62	687	
	Atelier		3	80				1									18												31	133	
Structures d'insertion	Accueil		9	23		35	1																					44	112		
	Acc. Service		20	8		65																			1				24	118	
	Acc. & ins scolaire		1	24	2	9	18	1					1				1				10	3			21				36	127	
	Trans. prep. ECG et EC				2	4	57						4				23								103				119	334	
Pôle Commerce	Plein temps	Trans. pro. plein tps et dual			2	82	10					12				82												242	468		
		Degré 1					226	526		44			8				22				4				124	24			80	1'058	
		Degré 2						91	469	24	5			3				2									32			38	664
	Dual	Degré 3						167					1				2									1			397	570	
		Degré 1			1		1	4		52	9		1				3								5				107	718	
		Degré 2						2		5	40	445	4																	62	558
		Degré 3								1		34						1												428	464
Centre Formation Prof. (tech, cons, hot.)	Plein temps	Degré 4					3					21	224			3	3			2				7	1			19	285		
		Degré 2					2			1			2	21	214		1	2	5		1			1				16	266		
		Degré 3												1		16	103			1	2	5							125	253	
		Degré 4															2												101	103	
	Dual	Degré 1					3			3			2			86	508			2				10					194	808	
		Degré 2											1		1		5	58	430	1				2	1				119	618	
		Degré 3												1		3	5	3	47	181										290	530
Degré 4														1		2	1	1	7									191	203		
Collège de Genève	Gymn - Degré 1					114	3		7			13				6				339	1'760	2		47	96	1		117	2'505		
	Gymn - Degré 2						25		9			4				3					159	1'541			10	65		87	1'903		
	Gymn - Degré 3						4		2			1											150	1'455		44		38	1'694		
	Gymn - Degré 4								2															51		2		1'429	1'484		
Ecole de Culture Générale	Cult. Gen - Degré 1					4	2		25			9				18				4	1			112	519			136	830		
	Cult. Gen - Degré 2						1		12			1				9									90	480		101	694		
	Cult. Gen - Degré 3						4		15	1		4				6										111	163	329	633		
	Matu spe.								4																	3	157		164		
Autre origine			86	75	15	106	70	21	8	409	21	13		90	3	2	3	343	57	10	8	243	23	15	13	75	33	14	33		
Total des effectifs 2009			116	130	340	524	1'076	684	644	732	604	501	4	303	249	233	112	746	633	495	202	2'480	1'946	1'708	1'519	941	807	717	199		

**Situation PREVUE au 17.11.2010**

S i t u a t i o n  e n 2 0 1 0	Structures d'insertion		Pôle Commerce								Centres de formation professionnelle (tech, cons, hot.)								Collège de Genève				Ecole de Culture Générale				Sorties	Total effectifs 2009								
			Plein temps				Dual				Plein temps				Dual				Gymn - Degré 1	Gymn - Degré 2	Gymn - Degré 3	Gymn - Degré 4	Cult. Gen - Degré 1	Cult. Gen - Degré 2	Cult. Gen - Degré 3	Matu. Spé.										
	Acc. Service	Acc. & ins scolaire	Trans. Prep. ECG et EC	Trans. Pro. plein tps et dual	Degré 1	Degré 2	Degré 3	Degré 4	Degré 1	Degré 2	Degré 3	Degré 4	Degré 1	Degré 2	Degré 3	Degré 4	Degré 1	Degré 2											Degré 3	Degré 4						
9ème CO	Regpt A		15		305			24					79				43			1'498				211								220	2'395			
	Regpt B		218	119	220			26					28				58			21				185							182	1'057				
	Niv. et Opt.		44	29	76			7					18				12			342				58							60	646				
	Atelier		2	96				2					1				20														30	151				
Structures d'insertion	Accueil		7	19		29	1												1												37	94				
	Acc. Service		17	8		66																		1							24	116				
	Acc. & ins scolaire		1	21	1	8	21	1					1				1			14	3			22							36	130				
	Trans. prep. ECG et EC				1	2	57		24				2				22							110							122	340				
Pôle Commerce	Plein temps	Degré 1				218	540		42	1		9				22			3				126	24					91	1'076						
		Degré 2					93	490	25	5		2					3								31				35	684						
		Degré 3						189		3		1					2								1				448	644						
	Dual	Degré 1		1		2	3	54	547	7		1				3								3	1					110	732					
		Degré 2					2	5	43	482	3																			69	604					
		Degré 3							1		37						1													462	501					
		Degré 4																												4	4					
Centre Formation Prof. (tech, cons, hot.)	Plein temps	Degré 1			4			3				22	238			5	3		2				7	1					18	303						
		Degré 2			2	1		1				2	20	202		1	3	3		1			1	1					11	249						
		Degré 3										1		15	95		1	1	2	3										115	233					
		Degré 4													2			1												109	112					
	Dual	Degré 1			2			5				2				83	502			2				8						142	746					
		Degré 2						2				1		1		5	56	489	2					2	1					74	633					
		Degré 3											1		2	4	3	48	187											250	495					
Degré 4													1		1	1	2	7										190	202							
Collège de Genève	Gymn - Degré 1				99	5		11				20				9			359	1'742			41	92	1			100	2'480							
	Gymn - Degré 2					27		10				4				4				160	1'576			15	61			89	1'946							
	Gymn - Degré 3					4		2				1				1						143	1'475			43		39	1'708							
	Gymn - Degré 4							1															52			2		1'464	1'519							
Ecole de Culture Générale	Cult. Gen - Degré 1			6	2		31				10				20				4	1			109	569				189	941							
	Cult. Gen - Degré 2					1		15			1				9									105	558			118	807							
	Cult. Gen - Degré 3					3		18	2		3				8					1						115	192	375	717							
	Matu spe.							5																			2	192	199							
Autre origine		105	77	13	120	70	22	9	400	22	14		90	3	2	3	340	40	11	8	260	23	15	13	75	36	16	39								
Total des effectifs 2010		130	125	297	565	1'096	702	687	758	621	539	3	309	262	220	103	771	610	554	208	2'505	1'929	1'736	1'541	958	874	795	234								

**Situation PREVUE au 17.11.2011**

S i t u a t i o n  e n 2 0 1 1	Structures d'insertion		Pôle Commerce								Centres de formation professionnelle (tech, cons, hot.)								Collège de Genève				Ecole de Culture Générale				Sorties	Total effectifs 2010						
			Plein temps				Dual				Plein temps				Dual				Gymn - Degré 1	Gymn - Degré 2	Gymn - Degré 3	Gymn - Degré 4	Cult. Gen - Degré 1	Cult. Gen - Degré 2	Cult. Gen - Degré 3	Matu. Spé.								
	Acc. Service	Acc. & ins scolaire	Trans. Prep. ECG et EC	Trans. Pro. plein tps et dual	Degré 1	Degré 2	Degré 3	Degré 4	Degré 1	Degré 2	Degré 3	Degré 4	Degré 1	Degré 2	Degré 3	Degré 4	Degré 1	Degré 2											Degré 3	Degré 4				
9ème CO	Regpt A		15		298			24				79				44				1'508				222					221	2'411				
	Regpt B		203	117	217			25				27				57				21				183					194	1'044				
	Niv. et Opt.		42	27	72			6				17				11				326				55					60	616				
	Atelier		3	109				2				1				23													34	172				
Structures d'insertion	Accueil		7	21		32	1												1									41	103					
	Acc. Service		20	9		74																		1					26	130				
	Acc. & ins scolaire		1	21	1	7	20	1				1				1				13	3			21					35	125				
	Trans. prep. ECG et EC				1	2	53			22			2											103					114	297				
Pôle Commerce	Plein temps	Degré 1				222	550		43	1		9			22				3				128	24			94	1'096						
		Degré 2					95	502	26	5		2				3									32			37	702					
		Degré 3						201		3		1				2									1			479	687					
	Dual	Degré 1		1		2	3		56	566	7		1			3								3	1			115	758					
		Degré 2					2		5	45	496	3																70	621					
		Degré 3							2		40					1												496	539					
		Degré 4															1											3	3					
Centre Formation Prof. (tech, cons, hot.)	Plein temps	Degré 1			4			3			23	243			5	4			2				7	1			17	309						
		Degré 2			2	1		1			2	21	212		2	3	3			1			1	1			12	262						
		Degré 3										1		14	90	1	1	1	3									109	220					
		Degré 4													2		1											100	103					
	Dual	Degré 1			2			5			2				86	519				2				8				147	771					
		Degré 2						2			1		1		5	54	471	2					1	1				72	610					
		Degré 3											1		3	4	3	54	210									279	554					
Degré 4													1	1	1	2	7									196	208							
Collège de Genève	Gymn - Degré 1				100	5		11			20				9				363	1'760	1		41	93	1		101	2'505						
	Gymn - Degré 2					27		9			4				4					158	1'562			14	60		91	1'929						
	Gymn - Degré 3					4		2			1				1							145	1'499			43	41	1'736						
	Gymn - Degré 4							1															53			2	1'485	1'541						
Ecole de Culture Générale	Cult. Gen - Degré 1			6	2		32				10				21				4	1			111	580			191	958						
	Cult. Gen - Degré 2					1	16				1				10									113	605		128	874						
	Cult. Gen - Degré 3					3		20	2		4				9					1					128	217	411	795						
	Matu spe.							6																		3	225	234						
Autre origine		102	76	12	120	70	22	9	403	22	14		90	3	2	3	360	40	11	9	260	23	15	13	76	37	17	44						
Total des effectifs 2011		131	126	280	593	1'085	715	712	771	643	556	3	312	269	230	98	783	625	542	231	2'503	1'946	1'724	1'566	963	897	856	264						

**Situation PREVUE au 17.11.2012**

S i t u a t i o n  e n 2 0 1 1	Structures d'insertion		Pôle Commerce								Centres de formation professionnelle (tech, cons, hot.)								Collège de Genève				Ecole de Culture Générale				Sorties	Total effectifs 2011					
			Plein temps				Dual				Plein temps				Dual				Gymn - Degré 1	Gymn - Degré 2	Gymn - Degré 3	Gymn - Degré 4	Cult. Gen - Degré 1	Cult. Gen - Degré 2	Cult. Gen - Degré 3	Matu. Spé.							
	Acc. Service	Acc. & ins scolaire	Trans. Prep. ECG et EC	Trans. Pro. plein tps et dual	Degré 1	Degré 2	Degré 3	Degré 4	Degré 1	Degré 2	Degré 3	Degré 4	Degré 1	Degré 2	Degré 3	Degré 4	Degré 1	Degré 2											Degré 3	Degré 4			
9ème CO	Regpt A			15		293			24				78				43			1'486				219					219	2'377			
	Regpt B			215	124	230			27				29				61			22				194					203	1'105			
	Niv. et Opt.			44	29	75			7				18				12			339				58					59	641			
	Atelier			3	114				3				1				24												35	180			
Structures d'insertion	Accueil		7	21		32	1												1									41	103				
	Acc. Service		20	9		74																		1					27	131			
	Acc. & ins scolaire		1	21	1	7	20	1					1				1			14	3			21				35	126				
	Trans. prep. ECG et EC				1	2	50			21			2											97					107	280			
Pôle Commerce	Plein temps	Degré 1				220	544		43	1		9				22			3				127	24			92	1'085					
		Degré 2					87	522	27	5		2					3								32			37	715				
		Degré 3						209		3		1					2									1			496	712			
	Dual	Degré 1		1		2	3		57	576	7		1			3								4	1			116	771				
		Degré 2					2		5	46	513	3																	74	643			
		Degré 3							2		41						1												512	556			
		Degré 4																1											3	3			
Centre Formation Prof. (tech, cons, hot.)	Plein temps	Degré 1			4			3				23	245			5	4		2				7	1			18	312					
		Degré 2			2	1		1				2	21	218		2	3	3	1				1	1			13	269					
		Degré 3										1		15	94	1	1	2	3									113	230				
		Degré 4														2		1											95	98			
	Dual	Degré 1			3			5				2				87	527		2				8					149	783				
		Degré 2						2				1		1		5	55	483	2				2	1				73	625				
		Degré 3											1		3	4	3	53	205										273	542			
Degré 4													1		2	1	2	8									217	231					
Collège de Genève	Gymn - Degré 1				100	5		11				20				9			362	1'758	1		41	93	1		102	2'503					
	Gymn - Degré 2					27		10				4				4				160	1'576			15	61		89	1'946					
	Gymn - Degré 3					4		2				1				1						144	1'490		43		39	1'724					
	Gymn - Degré 4							1															54		2		1'509	1'566					
Ecole de Culture Générale	Cult. Gen - Degré 1			6	2		32				10				21			4	1			111	582				194	963					
	Cult. Gen - Degré 2					1		17			1				10									116	620		132	897					
	Cult. Gen - Degré 3					4		21	2		4				10				1						137	236	441	856					
	Matu spe.							7																		3	254	264					
Autre origine			101	73	13	120	70	22	9	401	23	15		90	3	2	3	360	40	11	9	260	23	15	13	75	37	17	48				
Total des effectifs 2012			130	124	294	612	1'091	701	740	777	655	576	3	314	271	236	102	795	635	553	227	2'495	1'946	1'737	1'557	965	903	882	287				

**Situation PREVUE au 17.11.2013**

S i t u a t i o n  e n 2 0 1 2	Structures d'insertion		Pôle Commerce								Centres de formation professionnelle (tech, cons, hot.)								Collège de Genève				Ecole de Culture Générale				Sorties	Total effectifs 2012		
			Plein temps				Dual				Plein temps				Dual				Gymn - Degré 1	Gymn - Degré 2	Gymn - Degré 3	Gymn - Degré 4	Cult. Gen - Degré 1	Cult. Gen - Degré 2	Cult. Gen - Degré 3	Matu. Spé.				
	Acc. Service	Acc. & ins scolaire	Trans. Prep. ECG et EC	Trans. Pro. plein tps et dual	Degré 1	Degré 2	Degré 3	Degré 4	Degré 1	Degré 2	Degré 3	Degré 4	Degré 1	Degré 2	Degré 3	Degré 4	Degré 1	Degré 2											Degré 3	Degré 4
9ème CO	Regpt A			14		287			24				76				42			1'456				214				215	2'328	
	Regpt B			209	121	223			26				28				59			21				188				199	1'074	
	Niv. et Opt.			42	28	73			6				17				11			328				56				59	620	
	Atelier			3	112				3				1				24											33	176	
Structures d'insertion	Accueil		7	21		32	1												1								41	103		
	Acc. Service		19	9		74																		1				27	130	
	Acc. & ins scolaire		1	20	1	7	20	1					1				1			13	3			21				35	124	
	Trans. prep. ECG et EC				1	2	53			22			2											102				112	294	
Pôle Commerce	Plein temps	Degré 1				221	547		43	1		9				22			3				128	24			93	1'091		
		Degré 2					85	512	26	5		2					3								32			36	701	
		Degré 3						207		3		1					2								1			526	740	
	Dual	Degré 1			1		2	3		57	580	7		1			3							4	1			118	777	
		Degré 2					2		6	47	523	3																74	655	
		Degré 3							2		42						1											531	576	
		Degré 4																										3	3	
Centre Formation Prof. (tech, cons, hot.)	Plein temps	Degré 1			4			3				23	247			5	4		2				7	1			18	314		
		Degré 2			2	1		1				2	21	219		2	3	3		1			1	1			14	271		
		Degré 3											1	15	96		1	1	2	3								117	236	
		Degré 4													2			1										99	102	
	Dual	Degré 1				3		5				2				89	535			2				9				150	795	
		Degré 2						2				1		1		5	56	490	2					2	1			75	635	
		Degré 3											1		3	4	3	54	209									279	553	
Degré 4													1	2	1	2	8									213	227			
Collège de Genève	Gymn - Degré 1				100	5		11				20				9			361	1'753			41	92	1		101	2'495		
	Gymn - Degré 2					27		10				4				4				160	1'576			15	61		89	1'946		
	Gymn - Degré 3					4		2				1				1						145	1'500			43	41	1'737		
	Gymn - Degré 4							1															54			2	1'500	1'557		
Ecole de Culture Générale	Cult. Gen - Degré 1			6	2		32				10				21				4	1			112	584			193	965		
	Cult. Gen - Degré 2					1	17				1				10									117	625		132	903		
	Cult. Gen - Degré 3					4		22	2		4				10					1					142	244	453	882		
	Matu spe.							7																		4	276	287		
Autre origine			102	75	13	120	70	22	9	401	23	15		90	3	2	3	360	40	11	9	260	23	15	13	75	37	17	49	
Total des effectifs 2013			131	125	286	607	1'081	703	728	780	661	587	3	312	273	238	104	797	644	562	232	2'452	1'940	1'738	1'567	959	905	891	297	