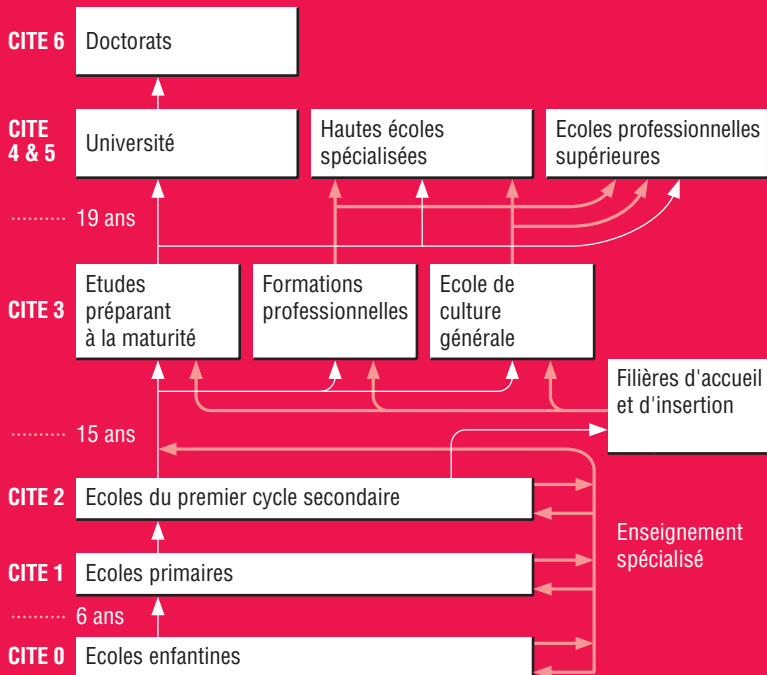


EDITION 2010

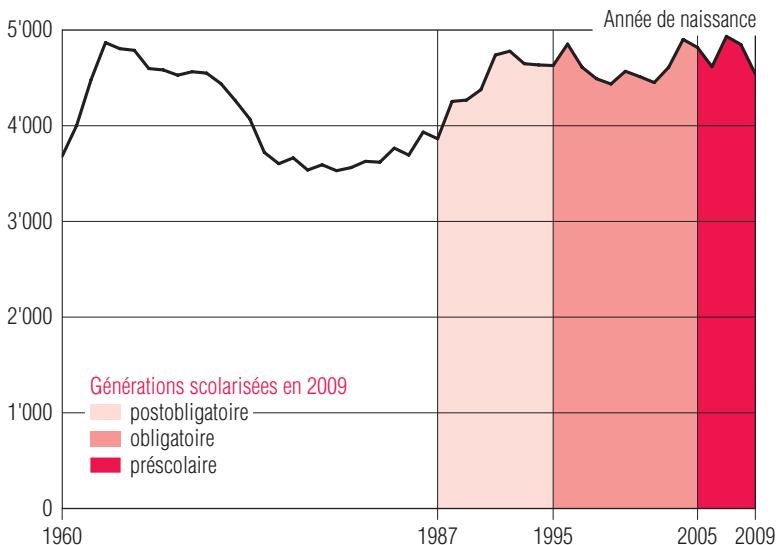


Memento statistique de l'éducation à Genève

Organigramme de l'enseignement public

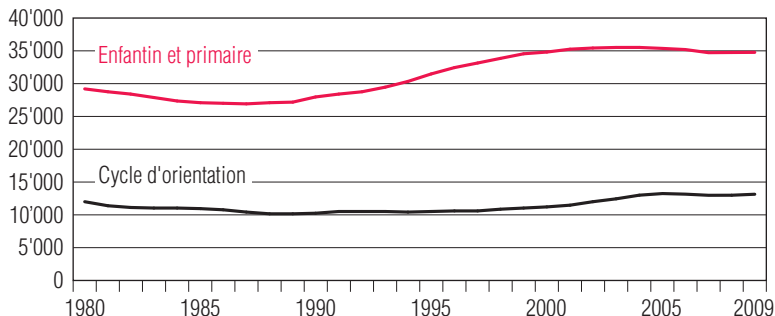


Nombre de naissances enregistrées et générations scolarisées dans le canton de Genève



Les élèves de l'enseignement privé n'étant pas totalement enregistrés dans la nBDS au moment de la publication, l'**espérance de scolarisation** et les **taux de scolarisation** ne peuvent être calculés pour 2009.

Evolution des effectifs de l'enseignement public enfantin, primaire et secondaire I

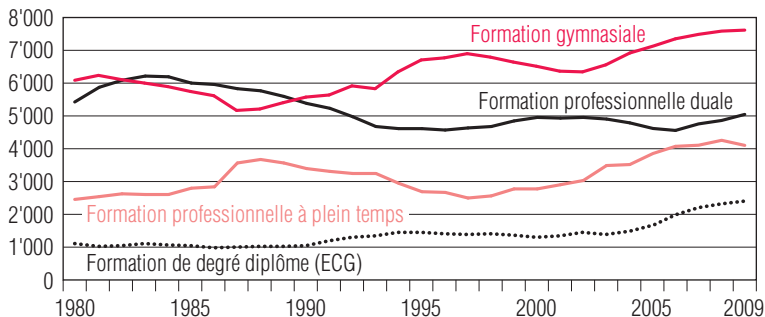


Elèves de l'enseignement public enfantin et obligatoire

		2000 Total	2009 Total	% sexe féminin	% nés à Genève
CITE 0	Degrés enfantins	8'512	8'413	50	90
CITE 1	Degrés primaires	25'244	25'045	50	84
CITE 0 & 1	Division spécialisée	1'048	1'311	33	75
CITE 0 & 1	Ens. enfantin et primaire	34'804	34'769	49	85
CITE 2	Cycle d'orientation	11'406	13'142	49	79

Source: SRED/nBDS; état au 31.12

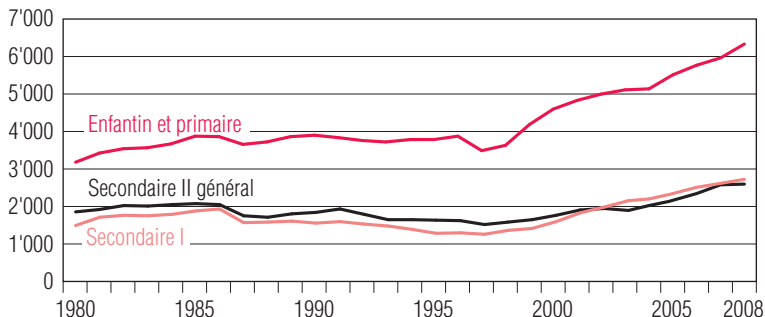
Evolution des effectifs de l'enseignement public secondaire II selon le type de formation



Elèves et apprentis de niveau secondaire II (CITE 3, public)

	2000 Total	2009 Total	% sexe féminin	% nés à Genève
Degrés préparatoires	153	-	-	-
Formation gymnasiale	6'482	7'616	56	82
Form. de degré diplôme (ECG)	1'291	2'404	66	76
Form. professionnelle à plein temps	2'818	4'102	37	70
Form. professionnelle duale	4'976	5'047	36	60
Classes d'accueil et d'insertion	514	1'168	43	43
Formations générales pour adultes	490	701	60	56
Total du niveau secondaire II (CITE 3)	16'724	21'038	48	70

Evolution des effectifs de l'enseignement privé

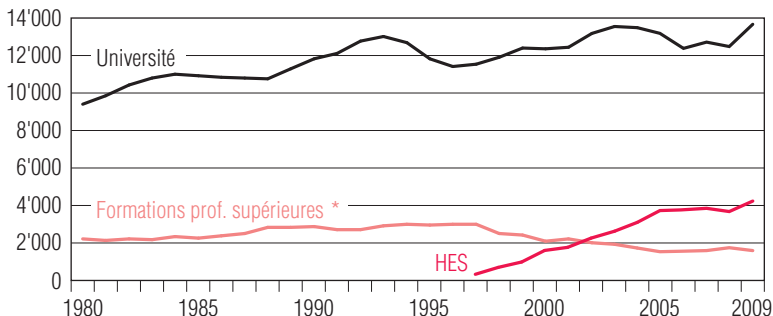


Effectifs de l'enseignement privé

		2000 Total	2008 Total	2009 Total	% sexe féminin	% nés à Genève
CITE 0	Degrés enfantins	851	1'238			
CITE 1	Degrés primaires	3'459	4'778			
CITE 1	Classes diverses et spécialisées	286	316			
CITE 2	Secondaire I	1'596	2'724			
CITE 3	Secondaire II général	1'767	2'597			
	Total	7'959	11'653			

Données non disponibles:
les élèves de l'enseignement
privé ne sont pas totalement
enregistrés dans la nBDS au
moment de la publication.

Evolution des effectifs de l'enseignement tertiaire public et subventionné (CITE 4 à 6)

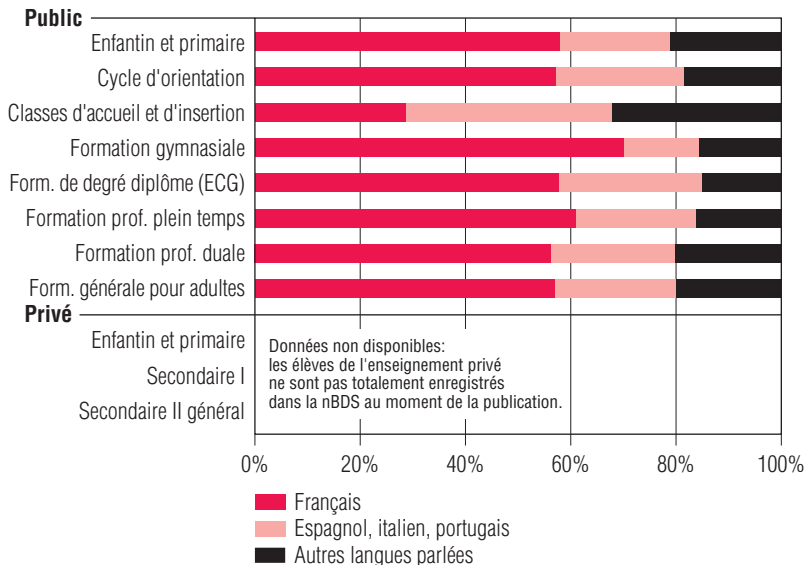


Effectifs de l'enseignement tertiaire public et subventionné

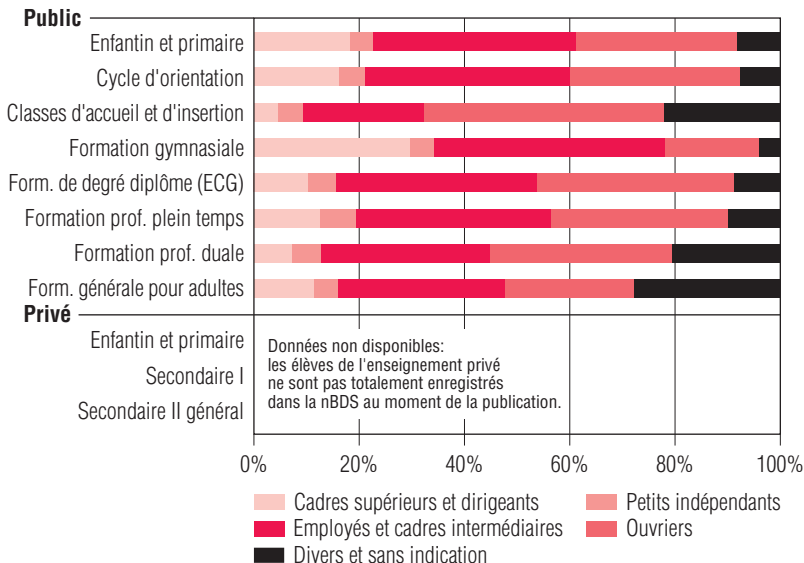
		2000 Total	2009 Total	% sexe féminin	% étrangers
CITE 4 & 5B	Form. prof. supérieures *	2'124	1'593	58	29
CITE 5A	HES plein temps	1'415	3'863	55	42
CITE 5A	HES en cours d'emploi	125	373	46	28
CITE 5A & 6	Université	12'372	13'667	61	34

* Les formations professionnelles supérieures regroupent les formations autres que celles de niveau HES ou universitaire et qui sont accessibles aux détenteurs d'un diplôme de niveau secondaire II. Il s'agit des formations tertiaires ES délivrées par le pôle santé-social, des techniciens ET, de la préparation à la maturité professionnelle post-CFC, de la maturité spécialisée, des classes préparatoires à l'entrée en HES, de la formation commerciale pour porteurs de maturité et de l'Ecole supérieure d'informatique et de gestion.

Répartition des élèves selon la 1^{ère} langue parlée



Répartition des élèves selon la catégorie socio-professionnelle des parents



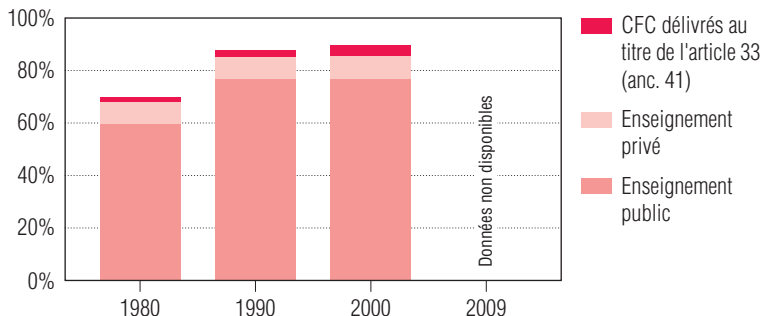
Liste des sigles et abréviations

SIGLES ET ABRÉVIATIONS

AFE	: Attestation de formation élémentaire
AFP	: Attestation fédérale de formation professionnelle
Art.33 (Art.41)	: CFC délivré selon l'article 33 (anc. 41) de la formation professionnelle sans être inscrit dans une école. Les qualifications professionnelles sont attestées par diverses procédures reconnues par l'OFFT
nBDS	: Base de données scolaires normalisée
CC	: Certificat cantonal de capacité
CFC	: Certificat fédéral de capacité
CITE	: Classification internationale type de l'éducation
ECG	: Ecole de culture générale
HES	: Hautes écoles spécialisées
SIRH	: Système d'information ressources humaines

Taux d'obtention d'un diplôme de niveau secondaire II

CERTIFICATION



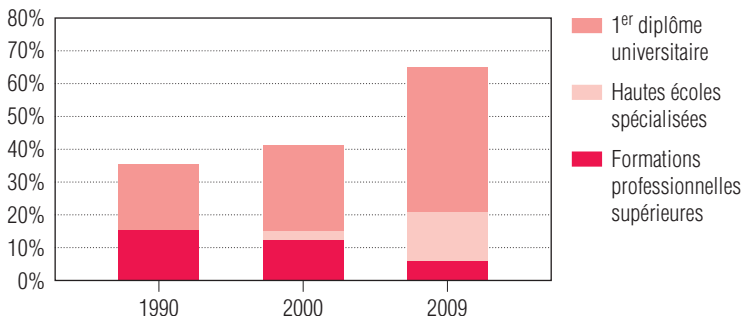
Diplômes délivrés à l'issue d'une formation de niveau secondaire II (CITE 3)

		Maturité gymnasiale	Maturité pro et spéc.	Culture générale	Diplômes prof.	CFC et CC	AFC et AFP	Diplômes étrangers	Total
1990	Ens. public	1'259		186	453	1'816	16		3'730
	Ens. privé	88				33		292	413
	Art. 41					116			116
2000	Ens. public	1'354	200	322	289	1'253	19		3'437
	Ens. privé	87				2		308	397
	Art. 41					164			164
2009	Ens. public								
	Ens. privé								
	Art. 33								

Données non disponibles: au moment de la publication, tous les certificats de niveau secondaire II délivrés par des institutions publiques ne sont pas enregistrés dans la nBDS.

Taux d'obtention d'un diplôme de niveau tertiaire

CERTIFICATION



Diplômes délivrés à l'issue d'une formation de niveau tertiaire

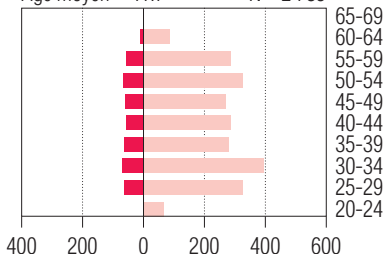
	1990	2000	2009
Formations professionnelles supérieures	891	671	350
Hautes écoles spécialisées		159	805
Université	1'723	2'231	3'043
1 ^{er} diplôme universitaire	1'142	1'422	2'429
Formation post-grade	365	555	334
Doctorats	216	247	280

Personnel enseignant selon le sexe et l'âge en 2008

RESSOURCES
humaines

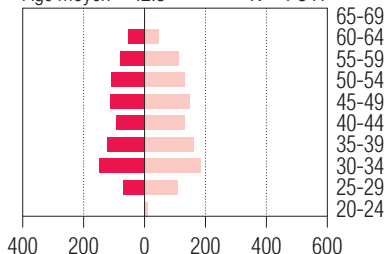
Enseignement primaire

Age moyen = 41.7 N = 2'785



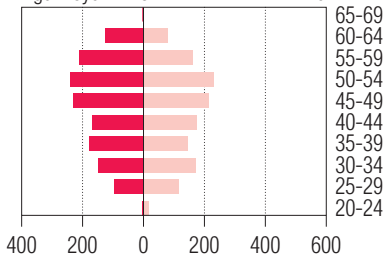
Cycle d'orientation

Age moyen = 42.5 N = 1'841



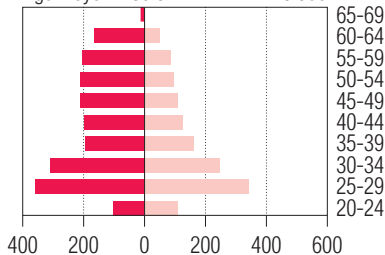
Enseignement postobligatoire

Age moyen = 45.1 N = 2'729

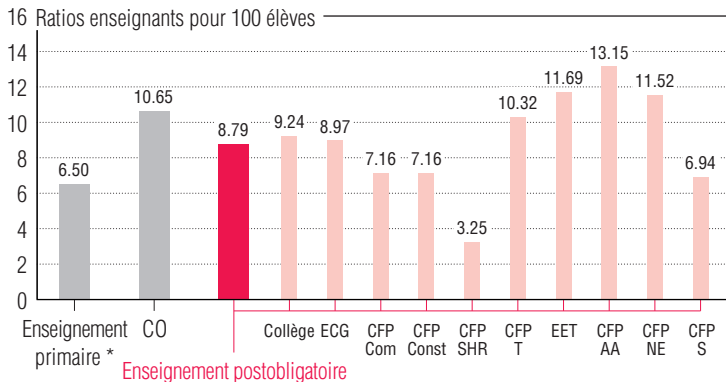


HES et Université *

Age moyen = 39.5 N = 3'306



Hommes Femmes



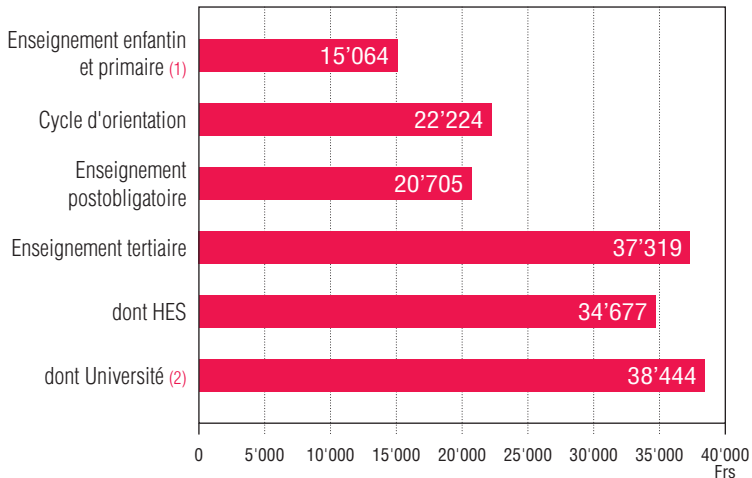
Note: Pour calculer le ratio enseignants pour 100 élèves durant la présence en classe, seuls les taux d'activités en équivalents plein temps des personnels déclarés comme enseignant-e-s sont pris en compte (taux d'activités hors enseignement exclus de l'analyse, sauf pour le primaire). Le nombre d'heures passées en classe par les élèves étant plus important que le nombre d'heures de cours assurées par les enseignants (en équivalents plein temps) à partir du Cycle d'orientation, le ratio est plus important à partir de ce niveau d'enseignement.

CO: Cycle d'orientation - ECG: Ecole de culture générale - EET: Ecole d'enseignement technique - CFP: Centre de formation professionnelle - Com: Commerce - Const: Construction - SHR: Services/hôtellerie, restauration - T: Technique - AA: Arts appliqués - NE: Nature et environnement - S: Santé et social.

* Sans les institutions spécialisées du SMP.

Coût par élève/étudiant par niveau d'enseignement, 2008

RESSOURCES
financières

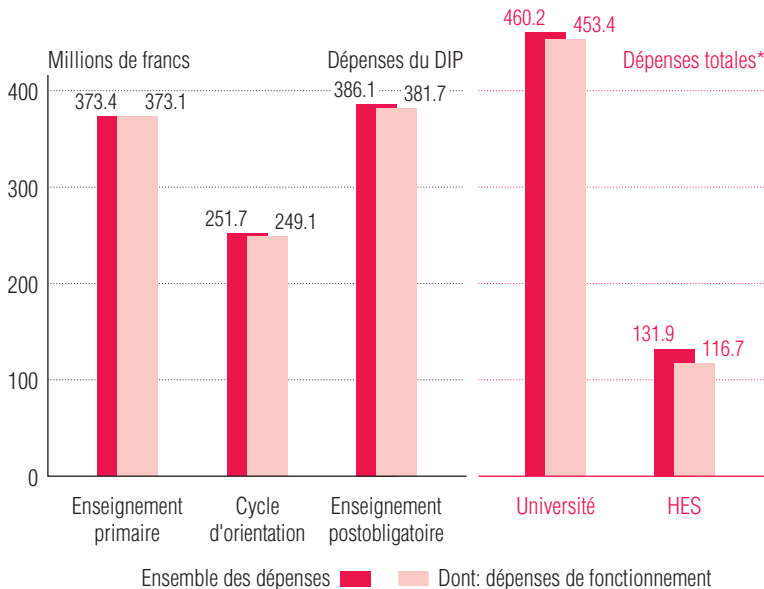


(1) Sans les institutions spécialisées.

(2) Uniquement compte de fonctionnement courant, sans fonds FNRS ou fonds privés de recherche.

Dépenses d'enseignement en 2008

RESSOURCES
financières



* L'Université et les Hautes écoles spécialisées ayant d'autres sources de financement que le DIP, les dépenses prennent en compte l'ensemble de ces sources (hormis celles de recherche du FNRS et des fonds privés pour l'Université).

Sources: Comptes de l'Etat de Genève
Comptes de l'Université de Genève
Rapport de gestion des HES genevoises

Etat au 31.12.2008