



20 - Situation économique et sociale de la population

Survol

Panorama

Ce thème de A à Z

Agenda

Revenus, consommation et fortune

Niveau de vie, situation sociale et pauvreté

Données, indicateurs

Analyses, rapports

Travail non rémunéré

Egalité entre femmes et hommes

Egalité pour les personnes handicapées

A consulter

Communiqués de presse

Newsletter

Publications

Encyclopédie statistique

Bases statistiques

Enquêtes, sources

Définitions

Tout afficher

Office fédéral de la statistique > Thèmes > 20 - Situation économique et sociale de la population > Niveau de vie, situation sociale et pauvreté > Données, indicateurs > Situation économique > **Working Poor**

[Imprimer cette page](#)

Recherche sur notre site

Recherche

[Recherche avancée](#)

Niveau de vie, situation sociale et pauvreté – Données, indicateurs

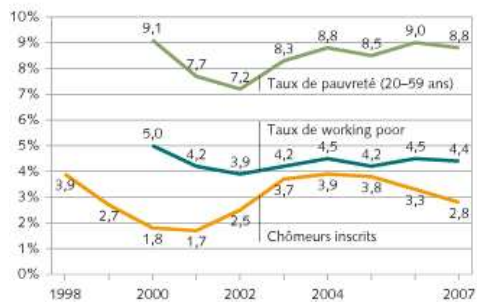
Working Poor

Le taux de working poor a légèrement diminué entre 2000 et 2007, de 5% à 4,4%. Le recul le plus important a été observé entre 2000 et 2002, une évolution due à une conjoncture économique favorable et à une baisse du taux de chômage. On note que le taux de working poor réagit à la conjoncture avec un certain décalage.

Taux de working poor en 2007, en %



Groupes de population	Taux de working poor
Femmes	4.1
Hommes	4.6
20-29 ans	3.3
30-39 ans	5.8
40-49 ans	4.8
50-59 ans	2.8
Personnes seules	1.9
Pers. élevant seules des enfants	9.9
Couples sans enfant	2.2
Couples avec 1 enfant	5.1
Couples avec 2 enfants	7.6
Couples avec au moins 3 enfants	18
Suisses	3.3
Etrangers	7.9
Scol. oblig. + formation élémentaire	12.5
Indépendants	8.7
Indépendants sans employé	10.7
Contrat à durée déterminée	9.1
Activité prof. interrompue	7.8
Total	4.4

Taux de pauvreté et taux de working poor



Sources: OFS, ESPA; seco

© OFS

Objets	Titre	Période
 25 KB	Taux de pauvreté et de working poor selon le groupe de population (je-f-20.03.02.01) Office fédéral de la statistique OFS	2000-2007
 25 KB	Taux de «working poor» selon les caractéristiques socio-démographiques (je-f-20.03.02.02) Office fédéral de la statistique OFS	2000-2007

© 2009 Office fédéral de la statistique, Neuchâtel

[Droits d'usage](#)

- Introduction
- Situation générale
- Situation économique**
- Revenu médian
- Dépenses de consommation
- Coûts du logement
- Evaluation subjective
- Working Poor**
- Participation sociale
- Loisirs**

Aide

[FAQ](#)
[Signes utilisés](#)

Données et cartes

[Encyclopédie statistique](#)
[Superweb](#)
[Cartes thématiques](#)

Mises au concours

[Offres d'emploi](#)
[Appels d'offres publics](#)

Contact

[E-mail](#)
[Abonnement aux NewsMails](#)