



**20 - Wirtschaftliche und soziale
Situation der Bevölkerung**

Übersicht

Panorama

Das Thema von A bis Z

Agenda

Einkommen, Verbrauch, Vermögen

**Lebensstandard, soziale Situation
und Armut**

Daten, Indikatoren

Analysen, Berichte

Unbezahlte Arbeit

Gleichstellung von Frau und Mann

Gleichstellung von Menschen mit
Behinderung

Zum Nachschlagen

Medienmitteilungen

Newsletter

Publikationen

Statistisches Lexikon

Statistische Grundlagen

Erhebungen, Quellen

Definitionen

Alle anzeigen

Bundesamt für Statistik > Themen > 20 - Wirtschaftliche und soziale Situation der Bevölkerung > Lebensstandard,
soziale Situation und Armut > Daten, Indikatoren > Wirtschaftliche Situation > **Working Poor**

[Seite drucken](#)

Schnellsuche im Portal

Suchen

[Erweiterte Suche](#)

Lebensstandard, soziale Situation und Armut – Daten, Indikatoren

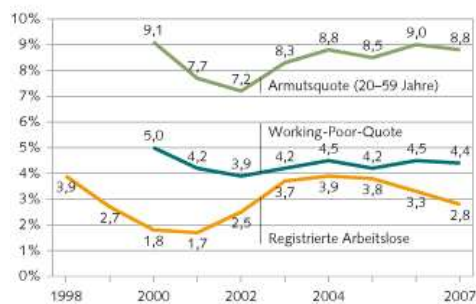
Working Poor

Die Working-Poor-Quote hat zwischen 2000 und 2007 abgenommen, von 5% auf 4,4%. Die stärkste Abnahme war zwischen 2000 und 2002 zu verzeichnen, was auf eine günstige Konjunktur bzw. eine sinkende Arbeitslosenquote zurückzuführen ist. Es lässt sich feststellen, dass die Working-Poor-Quote mit einer gewissen Verzögerung auf die Konjunktur reagiert.

Working-Poor-Quoten 2007, in %



Bevölkerungsgruppen	Working-Poor-Quote
Frauen	4.1
Männer	4.6
20-29 Jahre	3.3
30-39	5.8
40-49	4.8
50-59	2.8
Alleinstehende	1.9
Alleinerziehende	9.9
Kinderlose Paare	2.2
Paar mit 1 Kind	5.1
Paar mit 2 Kindern	7.6
Paar mit 3+ Kindern	18
Schweizer	3.3
Ausländer	7.9
Oblig. Schule + Anlehre	12.5
Selbstständige	8.7
Selbstständige ohne Angestellte	10.7
Befristeter Vertrag	9.1
Erwerbsunterbruch	7.8
Total	4.4

Armutsquote und Working-Poor-Quote



Quellen: BFS, SAKE; seco

© BFS

Dok.	Titel	Periode
 26 KB	Armuts- und Working Poor-Quoten nach Bevölkerungsgruppen (je-4-20.03.02.01) Bundesamt für Statistik BFS	2000-2007
 24 KB	Working-Poor-Quoten nach soziodemografischen Merkmalen (je-4-20.03.02.02) Bundesamt für Statistik BFS	2000-2007

© Bundesamt für Statistik, Neuchâtel 2009

[Rechtliches](#)

- ▼ **Einleitung**
- Lebenssituation**
- Wirtschaftliche Situation**
- Median-Einkommen
- Konsumausgaben
- Wohnkosten
- Subjektive Bewertung
- Working Poor**
- Soziale Partizipation**
- Freizeit**

Hilfe

[FAQ](#)
[Verwendete Zeichen](#)

Daten, Karten

[Statistisches Lexikon](#)
[Superweb](#)
[Thematische Karten](#)

Ausschreibungen

[Stellenangebote](#)
[Öffentliche Ausschreibungen](#)

Kontakt

[E-Mail](#)
[NewsMail abonnieren](#)