

Bildungs- und Beratungsstatistik für den Kanton Uri



Inhaltsverzeichnis

| | | |
|-----------|---|-----------|
| 1 | Schulorganisation im Kanton Uri | 6 |
| 1.1 | Alle Schulen im Überblick..... | 7 |
| 1.2 | Kindergarten..... | 11 |
| 1.3 | Primarstufe..... | 12 |
| 1.4 | Sonderschule..... | 15 |
| 1.5 | Oberstufe..... | 15 |
| 1.5.1 | Integrierte und kooperative Oberstufe..... | 17 |
| 1.5.2 | Kooperative Oberstufe Niveau C (ehemals Werkschule)..... | 17 |
| 1.6 | Kantonale Mittelschule Uri..... | 19 |
| 1.6.1 | Untergymnasium..... | 21 |
| 1.6.2 | Obergymnasium..... | 21 |
| 2 | Schülerinnen und Schüler nach Schulstufe und Klasse | 22 |
| 3 | Schulstufen und Schulabteilungen | 23 |
| 4 | Anzahl der Repetentinnen und Repetenten | 23 |
| 5 | Übertritt in die Schultypen der Oberstufe | 23 |
| 6 | Fremdsprachige Schülerinnen und Schüler im Kanton Uri | 24 |
| 7 | Deutschunterricht für fremdsprachige Schülerinnen und Schüler | 25 |
| 8 | Berufsbildung | 28 |
| 8.1 | Berufs- und Weiterbildungszentrum Uri..... | 28 |
| 8.2 | Lehrverhältnisse im Kanton Uri..... | 30 |
| 9 | Altersstruktur der Lehrpersonen | 33 |
| 10 | Beratungsdienste | 34 |
| 10.1 | Berufs-, Studien- und Laufbahnberatung Uri..... | 34 |
| 10.2 | Schulpsychologischer Dienst des Kantons Uri..... | 35 |
| 11 | Ausbildungsbeiträge | 36 |
| 11.1 | Beiträge nach Ausbildungsstufen..... | 37 |
| 12 | Urner Studierende an Hochschulen | 37 |
| 12.1 | Urner Studierende an den schweizerischen Universitäten und Eidgenössischen Technischen Hochschulen..... | 37 |
| 12.2 | Urner Studierende an den schweizerischen Fachhochschulen und Pädagogischen Hochschulen..... | 39 |

Tabellenverzeichnis

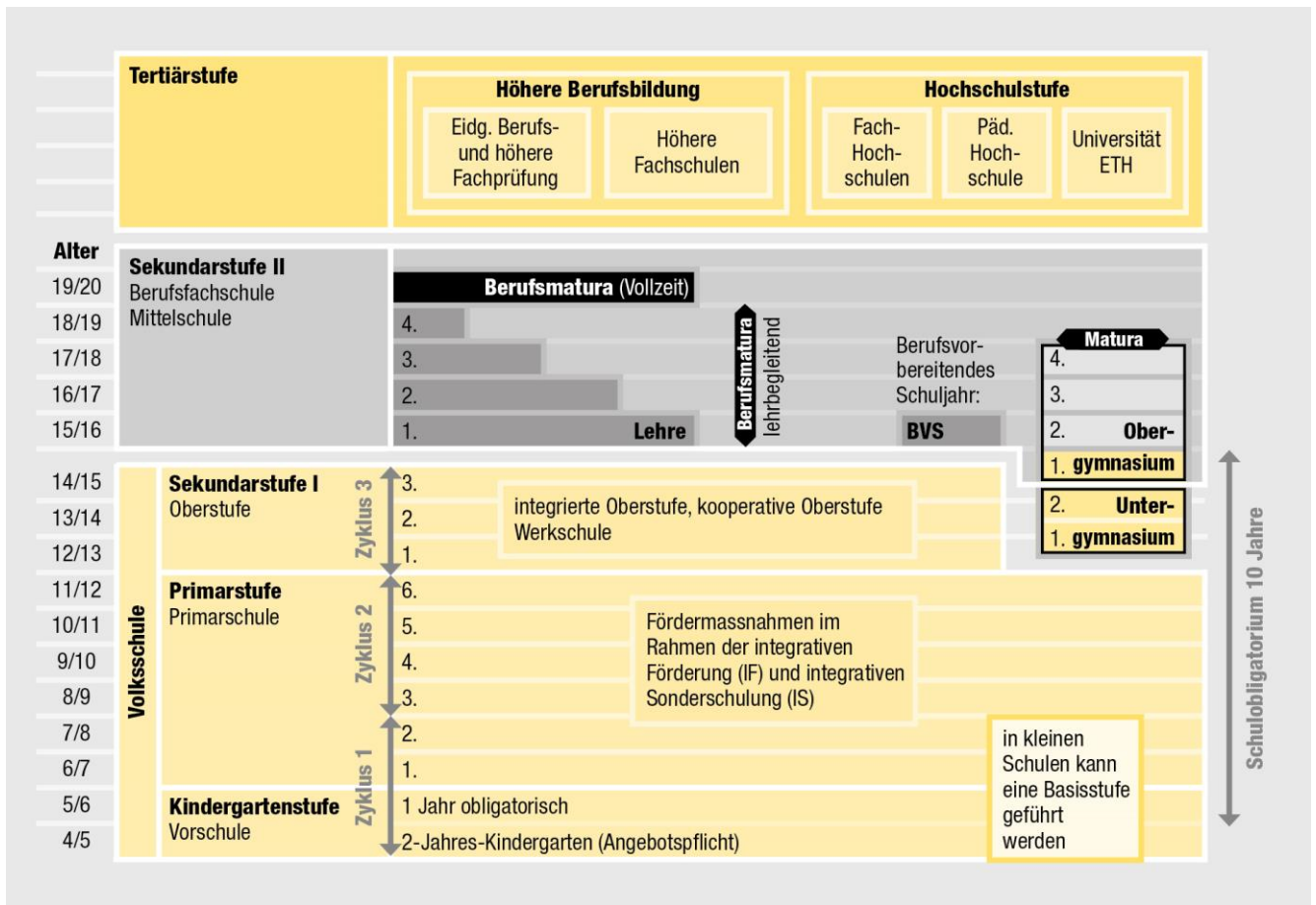
| | | |
|------------|--|----|
| Tabelle 1 | Entwicklung der Zahl der Schülerinnen und Schüler | 7 |
| Tabelle 2 | Zahl der Schülerinnen und Schüler nach Schulort..... | 8 |
| Tabelle 3 | Abteilungen nach Schulort..... | 9 |
| Tabelle 4 | Primarstufe: Zahl der Schülerinnen und Schüler nach Klasse..... | 10 |
| Tabelle 5 | Oberstufe: Zahl der Schülerinnen und Schüler nach Klasse | 10 |
| Tabelle 6 | Kindergarten: Abteilungen und Zahl der Schülerinnen und Schüler | 11 |
| Tabelle 7 | Kindergarten: Entwicklung Zahl der Schülerinnen und Schüler nach Schulorten | 12 |
| Tabelle 8 | Primarstufe: Abteilungen und Zahl der Schülerinnen und Schüler | 13 |
| Tabelle 9 | Primarstufe: Abteilungsgrössen | 14 |
| Tabelle 10 | Primarstufe: Entwicklung Zahl der Schülerinnen und Schüler nach Schulorten | 14 |
| Tabelle 11 | Oberstufe: Abteilungen und Zahl der Schülerinnen und Schüler | 15 |
| Tabelle 12 | Oberstufe: Entwicklung der Zahl der Schülerinnen und Schüler..... | 16 |
| Tabelle 13 | Kooperative Oberstufe Niveau C: Zahl der Schülerinnen und Schüler nach Gemeinden | 17 |
| Tabelle 14 | Kooperative OST C: Entwicklung Zahl der Schülerinnen und Schüler nach Gemeinden | 18 |
| Tabelle 15 | Kantonale Mittelschule: Zahl der Schülerinnen und Schüler nach Gemeinden | 19 |
| Tabelle 16 | Kantonale Mittelschule: Entwicklung Zahl der Schülerinnen und Schüler nach Gemeinden | 20 |
| Tabelle 17 | Obergymnasium: Zahl der Schülerinnen und Schüler nach Fachrichtungen | 21 |
| Tabelle 18 | Volks- und Mittelschule: Zahl der Schülerinnen und Schüler..... | 22 |
| Tabelle 19 | Volks- und Mittelschule: Zahl der Abteilungen..... | 23 |
| Tabelle 20 | Anzahl der Repetentinnen und Repetenten in der Volks- und Mittelschule | 23 |
| Tabelle 21 | Eintritt/Übertritt der Schülerinnen und Schüler der Oberstufe | 23 |
| Tabelle 22 | Anzahl der fremdsprachigen Schülerinnen und Schüler in der Volks- und Mittelschule | 24 |
| Tabelle 23 | Deutschunterricht für fremdsprachige Schülerinnen und Schüler: Lektionen und Zahl der Schülerinnen und Schüler..... | 25 |
| Tabelle 24 | Deutschunterricht für fremdsprachige Schülerinnen und Schüler: längerfristiger Vergleich | 26 |
| Tabelle 25 | Deutschunterricht für fremdsprachige Schülerinnen und Schüler: Klassenzugehörigkeit..... | 26 |
| Tabelle 26 | Deutschunterricht für fremdsprachige Schülerinnen und Schüler: Nationalität | 27 |
| Tabelle 27 | Berufs- und Weiterbildungszentrum Uri: Fachrichtungen und Anzahl der Lernenden | 29 |
| Tabelle 28 | Anzahl Lehrverhältnisse im Kanton Uri..... | 30 |
| Tabelle 29 | Altersmässige Zusammenstellung der Lehrpersonen..... | 33 |
| Tabelle 30 | Informationstätigkeit..... | 34 |
| Tabelle 31 | Anzahl der Beratungen | 35 |
| Tabelle 32 | Alter der Ratsuchenden | 35 |
| Tabelle 33 | Beschäftigungssituation der Ratsuchenden..... | 35 |
| Tabelle 34 | Abklärungen, Beratungen, Behandlungen | 35 |
| Tabelle 35 | Anmeldeinstanzen | 36 |
| Tabelle 36 | Ausbildungsbeiträge: Anzahl Gesuche | 36 |
| Tabelle 37 | Ausbildungsbeiträge: Summe | 36 |
| Tabelle 38 | Ausbezahlte Stipendien | 37 |
| Tabelle 39 | Ausbezahlte Darlehen | 37 |

| | | |
|------------|--|----|
| Tabelle 40 | Studierende in den Wintersemestern..... | 38 |
| Tabelle 41 | Studierende nach Fachrichtung in den Wintersemestern | 38 |
| Tabelle 42 | Studierende nach Universität in den Wintersemestern | 38 |
| Tabelle 43 | Studierende nach Fachhochschule..... | 39 |
| Tabelle 44 | Studierende nach Fachrichtungen und Geschlecht | 39 |

Abbildungsverzeichnis

| | | |
|--------------|--|----|
| Abbildung 1 | Kindergarten: Abteilungen und Zahl der Schülerinnen und Schüler | 11 |
| Abbildung 2 | Primarstufe: Abteilungen und Zahl der Schülerinnen und Schüler | 13 |
| Abbildung 3 | Sonderschule: Abteilungen und Zahl der Schülerinnen und Schüler | 15 |
| Abbildung 4 | Oberstufe: Entwicklung der Zahl der Schülerinnen und Schüler..... | 16 |
| Abbildung 5 | Integrierte und kooperative Oberstufe: Entwicklung Zahl der Schülerinnen und Schüler | 17 |
| Abbildung 6 | Kooperative Oberstufe Niveau C: Abteilungen und Zahl der Schülerinnen und Schüler | 18 |
| Abbildung 7 | Kantonale Mittelschule: Entwicklung der Zahl der Schülerinnen und Schüler | 20 |
| Abbildung 8 | Fremdsprachige Kinder: Entwicklung der Zahl der Schülerinnen und Schüler | 25 |
| Abbildung 9 | Schülerinnen und Schüler am Berufs- und Weiterbildungszentrum Uri | 28 |
| Abbildung 10 | Altersmässige Zusammensetzung der Lehrpersonen..... | 34 |

1 Schulorganisation im Kanton Uri



Volksschule Die **Volksschule** besteht aus den drei Stufen Kindergarten, Primarstufe und Sekundarstufe I. Der Besuch der Volksschule ist obligatorisch, und zwar für eine Dauer von 10 Jahren.

Mit der Einführung des Lehrplans 21 ist der Besuch des einjährigen Kindergartens seit dem Schuljahr 2016/2017 obligatorisch. Die Gemeinden sind zudem verpflichtet, ein zweites Kindergartenjahr anzubieten.

Sekundarstufe II Die **Sekundarstufe II** umfasst das Gymnasium sowie die berufliche Grundbildung. Im kaufmännischen Bereich kann am Berufs- und Weiterbildungszentrum Uri (bwz uri) lehrbegleitend die Berufsmatura erworben werden. Wer die Berufsmatura Technik, Architektur und Life Sciences oder die Berufsmatura Gesundheit und Soziales anstrebt, hat die Möglichkeit, im Anschluss an die Lehre eine einjährige Vollzeitschule am bwz uri zu besuchen.

Tertiärstufe Die **Tertiärstufe** ist in Uri nicht mit Institutionen vor Ort vertreten, ausser dem Vorbereitungskurs auf die eidgenössische Prüfung «Bäuerin/bäuerlicher Haushaltsleiter FA», der seit dem Jahr 2016 in der Bäuerinnenschule Gurtellen absolviert werden kann, und dem neu eröffneten Urner Institut «Kulturen der Alpen» der Universität Luzern in Altdorf.

Interkantonale Vereinbarungen und Konkordate stellen sicher, dass Urnerinnen und Urner eine Universität, eine Fachhochschule oder eine höhere Fachschule zu gleichen Bedingungen besuchen können wie Einwohnerinnen und Einwohner der Standortkantone.

1.1 Alle Schulen im Überblick

Tabelle 1 Entwicklung der Zahl der Schülerinnen und Schüler

| Schuljahr | Kindergarten | Primarstufe | Oberstufe | Mittelschule | bwz uri | Total |
|-----------|--------------|-------------|-----------|--------------|---------|-------|
| 1979/1980 | 577 | 3'621 | 1'763 | 495 | 677 | 7'133 |
| 1980/1981 | 598 | 3'507 | 1'726 | 535 | 730 | 7'096 |
| 1981/1982 | 570 | 3'369 | 1'657 | 526 | 756 | 6'878 |
| 1982/1983 | 573 | 3'274 | 1'549 | 535 | 749 | 6'680 |
| 1983/1984 | 546 | 3'172 | 1'511 | 539 | 787 | 6'555 |
| 1984/1985 | 497 | 3'058 | 1'446 | 505 | 821 | 6'327 |
| 1985/1986 | 535 | 2'996 | 1'417 | 461 | 819 | 6'228 |
| 1986/1987 | 498 | 2'910 | 1'401 | 523 | 816 | 6'148 |
| 1987/1988 | 492 | 2'836 | 1'365 | 494 | 805 | 5'992 |
| 1988/1989 | 529 | 2'784 | 1'307 | 466 | 786 | 5'872 |
| 1989/1990 | 511 | 2'754 | 1'240 | 492 | 804 | 5'801 |
| 1990/1991 | 548 | 2'748 | 1'206 | 479 | 791 | 5'772 |
| 1991/1992 | 546 | 2'776 | 1'134 | 493 | 776 | 5'725 |
| 1992/1993 | 593 | 2'773 | 1'183 | 510 | 722 | 5'781 |
| 1993/1994 | 584 | 2'844 | 1'217 | 489 | 729 | 5'863 |
| 1994/1995 | 578 | 2'850 | 1'191 | 508 | 682 | 5'809 |
| 1995/1996 | 574 | 2'866 | 1'175 | 481 | 681 | 5'777 |
| 1996/1997 | 582 | 2'896 | 1'128 | 515 | 689 | 5'810 |
| 1997/1998 | 562 | 2'931 | 1'126 | 537 | 693 | 5'849 |
| 1998/1999 | 547 | 2'906 | 1'100 | 551 | 667 | 5'771 |
| 1999/2000 | 552 | 2'886 | 1'139 | 566 | 704 | 5'847 |
| 2000/2001 | 554 | 2'844 | 1'116 | 581 | 706 | 5'801 |
| 2001/2002 | 508 | 2'808 | 1'106 | 601 | 733 | 5'756 |
| 2002/2003 | 518 | 2'761 | 1'091 | 531 | 702 | 5'603 |
| 2003/2004 | 510 | 2'695 | 1'100 | 525 | 699 | 5'529 |
| 2004/2005 | 494 | 2'647 | 1'092 | 516 | 706 | 5'455 |
| 2005/2006 | 492 | 2'570 | 1'128 | 522 | 686 | 5'398 |
| 2006/2007 | 462 | 2'493 | 1'084 | 563 | 696 | 5'298 |
| 2007/2008 | 471 | 2'432 | 1'078 | 537 | 717 | 5'235 |
| 2008/2009 | 492 | 2'380 | 1'061 | 526 | 800 | 5'259 |
| 2009/2010 | 477 | 2'322 | 1'049 | 506 | 834 | 5'188 |
| 2010/2011 | 490 | 2'260 | 1'043 | 464 | 840 | 5'097 |
| 2011/2012 | 651 | 2'206 | 990 | 449 | 826 | 5'122 |
| 2012/2013 | 625 | 2'184 | 963 | 432 | 797 | 5'001 |
| 2013/2014 | 624 | 2'172 | 937 | 394 | 800 | 4'927 |
| 2014/2015 | 657 | 2'132 | 968 | 380 | 783 | 4'920 |
| 2015/2016 | 704 | 2'125 | 925 | 356 | 764 | 4'874 |
| 2016/2017 | 694 | 2'123 | 896 | 368 | 732 | 4'813 |

| Schuljahr | Kindergarten | Primarstufe | Oberstufe | Mittelschule | bwz uri | Total |
|-----------|--------------|-------------|-----------|--------------|---------|-------|
| 2017/2018 | 707 | 2'156 | 867 | 337 | 745 | 4'812 |
| 2018/2019 | 740 | 2'115 | 858 | 353 | 735 | 4'801 |
| 2019/2020 | 676 | 2'130 | 861 | 347 | 754 | 4'768 |
| 2020/2021 | 672 | 2'140 | 840 | 363 | 728 | 4'743 |
| 2021/2022 | 712 | 2'130 | 831 | 362 | 732 | 4'767 |
| 2022/2023 | 733 | 2'151 | 843 | 375 | 708 | 4'810 |

Die nachfolgende **Tabelle 2** gibt einen Überblick über die Zahl der Schülerinnen und Schüler in der Volksschule im aktuellen Schuljahr (ohne Mittelschule).

Tabelle 2 Zahl der Schülerinnen und Schüler nach Schulort

| Schulort | Kindergarten | Primarstufe | Oberstufe | Total |
|----------------------------|--------------|--------------|------------|--------------|
| Altdorf | 192 | 538 | 189 | 919 |
| Attinghausen | 45 | 130 | | 175 |
| Bürglen ¹ | 69 | 213 | 107 | 389 |
| Erstfeld | 82 | 247 | 98 | 427 |
| Flüelen | 25 | 103 | 49 | 177 |
| Isenthal | 12 | 30 | | 42 |
| Schattdorf | 125 | 352 | 132 | 609 |
| Seedorf | 51 | 168 | | 219 |
| Seelisberg ² | 13 | 30 | | 43 |
| Silenen | 46 | 98 | 51 | 195 |
| Sisikon | 8 | 16 | | 24 |
| Spiringen ³ | 34 | 39 | | 73 |
| Unterschächen | | 58 | | 58 |
| Kreisschule Ursern | 19 | 67 | 23 | 109 |
| Kreisschule Urner Oberland | 12 | 62 | 30 | 104 |
| Kreisschule Seedorf | | | 130 | 130 |
| Kreisschule Schächental | | | 34 | 34 |
| Total | 733 | 2'151 | 843 | 3'727 |

¹ inkl. Kreiswerkschule

² Oberstufe Emmetten-Seelisberg

³ ohne Urnerboden (Schule Linthal)

Tabelle 3 Abteilungen nach Schulort

| Schulort | Kindergarten | Primarstufe | Oberstufe | Total |
|-------------------------|--------------|-------------|-----------|------------|
| Altdorf | 10 | 29 | 10 | 49 |
| Attinghausen | 2 | 6 | | 8 |
| Bürglen ¹ | 4 | 12 | 7 | 23 |
| Erstfeld | 4 | 12 | 5 | 21 |
| Flüelen | 2 | 6 | 3 | 11 |
| Isenthal ² | 0 | 2 | | 2 |
| Schattdorf | 6 | 18 | 8 | 32 |
| Seedorf | 3 | 10 | | 13 |
| Seelisberg ² | 0 | 3 | | 3 |
| Silenen ² | 1 | 6 | 3 | 10 |
| Sisikon ² | 1 | 2 | | 3 |
| Spiringen | 1 | 2 | | 3 |
| Unterschächen | 0 | 3 | | 3 |
| KS Ursern | 1 | 4 | 3 | 8 |
| KS Urner Oberland | 1 | 6 | 3 | 10 |
| KS Seedorf | 0 | | 8 | 8 |
| KS Schächental | 0 | 3 | 3 | 6 |
| Total | 36 | 124 | 53 | 213 |

¹ inkl. Kreiswerkschule (Kooperative Oberstufe Abteilung C)

² Die Abteilung Basisstufe ist bei der Primarstufe aufgeführt.

Tabelle 4 Primarstufe: Zahl der Schülerinnen und Schüler nach Klasse

| Schulort | 1. PS | 2. PS | 3. PS | 4. PS | 5. PS | 6. PS | Total |
|-------------------------|------------|------------|------------|------------|------------|------------|--------------|
| Altdorf | 85 | 77 | 90 | 90 | 94 | 102 | 538 |
| Attinghausen | 22 | 20 | 23 | 22 | 22 | 21 | 130 |
| Bürglen | 35 | 38 | 38 | 38 | 29 | 35 | 213 |
| Erstfeld | 48 | 43 | 29 | 47 | 42 | 38 | 247 |
| Flüelen | 12 | 15 | 19 | 19 | 18 | 20 | 103 |
| Isenthal ¹ | 9 | 4 | 3 | 6 | 7 | 1 | 30 |
| Schattdorf | 58 | 55 | 56 | 60 | 58 | 65 | 352 |
| Seedorf | 22 | 30 | 25 | 36 | 23 | 32 | 168 |
| Seelisberg ¹ | 3 | 4 | 10 | 0 | 10 | 3 | 30 |
| Silenen ¹ | 21 | 15 | 19 | 15 | 14 | 14 | 98 |
| Sisikon ¹ | 1 | 4 | 3 | 1 | 4 | 3 | 16 |
| Spiringen | 8 | 4 | 8 | 6 | 6 | 7 | 39 |
| Unterschächen | 9 | 15 | 6 | 13 | 5 | 10 | 58 |
| KS Ursern | 10 | 10 | 13 | 12 | 11 | 11 | 67 |
| KS Urner Oberland | 11 | 4 | 9 | 16 | 13 | 9 | 62 |
| Total | 354 | 338 | 351 | 381 | 356 | 371 | 2'151 |

¹ inkl. Basisstufe

Tabelle 5 Oberstufe: Zahl der Schülerinnen und Schüler nach Klasse

| Schulort | Modell | 1. OST | 2. OST | 3. OST | Total OST |
|-------------------------|---------------------------|------------|------------|------------|------------|
| Altdorf | Integriert | 63 | 70 | 56 | 189 |
| Bürglen ¹ | kooperativ | 40 | 36 | 31 | 107 |
| Erstfeld | integriert | 42 | 32 | 24 | 98 |
| Flüelen | integriert | 13 | 20 | 16 | 49 |
| Schattdorf ² | integriert/ kooperativ | 44 | 43 | 45 | 132 |
| Silenen | integriert | 15 | 17 | 19 | 51 |
| KS Ursern | integriert | 8 | 7 | 8 | 23 |
| KS Urner Oberland | Integriert | 10 | 4 | 16 | 30 |
| KS Seedorf | integriert | 54 | 34 | 42 | 130 |
| KS Schächental | integriert | 10 | 11 | 13 | 34 |
| Total | | 299 | 274 | 270 | 843 |

¹ Die Kreiswerkschule wird ab Schuljahr 2022/2023 als Kooperative Oberstufe C geführt.

² Ab Schuljahr 2021/2022 schrittweise Umstellung auf das integrierte Modell. Die 1. und 2. OST werden integriert geführt.

1.2 Kindergarten

Seit dem 1. August 2016 ist der Besuch von einem Jahr Kindergarten obligatorisch; zudem haben alle Urner Gemeinden den Besuch von zwei Jahren Kindergarten zu ermöglichen.

Von den insgesamt 733 Kindern besuchen 330 Kinder das erste Kindergartenjahr und 403 Kinder das zweite, obligatorische Kindergartenjahr.

Isenthal, Sisikon, Silenen (Schule Bristen) und Seelisberg führen die Basisstufe. Die Kinder von Hospental und Realp gehen in den Kindergarten nach Andermatt, die Kinder von Unterschächen nach Spiringen sowie die Kinder von Gurtellen und Wassen nach Göschenen.

Tabelle 6

Kindergarten: Abteilungen und Zahl der Schülerinnen und Schüler

| Schulort | Abteilungen | Total Kinder | Mädchen | kleinste Abteilung | grösste Abteilung |
|------------------------------|-------------|--------------|------------|--------------------|-------------------|
| Altdorf | 10 | 192 | 104 | 16 | 21 |
| Attinghausen | 2 | 45 | 17 | 22 | 23 |
| Bürglen | 4 | 69 | 38 | 16 | 19 |
| Erstfeld | 4 | 82 | 39 | 20 | 21 |
| Flüelen | 2 | 25 | 9 | 12 | 13 |
| Isenthal ¹ | | 12 | 4 | | |
| Schattdorf | 6 | 125 | 60 | 20 | 22 |
| Seedorf | 3 | 51 | 24 | 14 | 20 |
| Seelisberg ¹ | | 13 | 4 | | |
| Silenen-Amsteg | 2 | 30 | 14 | 13 | 17 |
| Silenen-Bristen ¹ | | 16 | 8 | | |
| Sisikon ¹ | | 8 | 4 | | |
| Spiringen | 1 | 34 | 16 | | |
| Kreisschule Ursern | 1 | 19 | 10 | | |
| Kreisschule Urner Oberland | 1 | 12 | 4 | | |
| Total | 36 | 733 | 355 | | |

¹ Basisstufe (Abteilung ist unter Primarstufe aufgeführt)

Abbildung 1

Kindergarten: Abteilungen und Zahl der Schülerinnen und Schüler

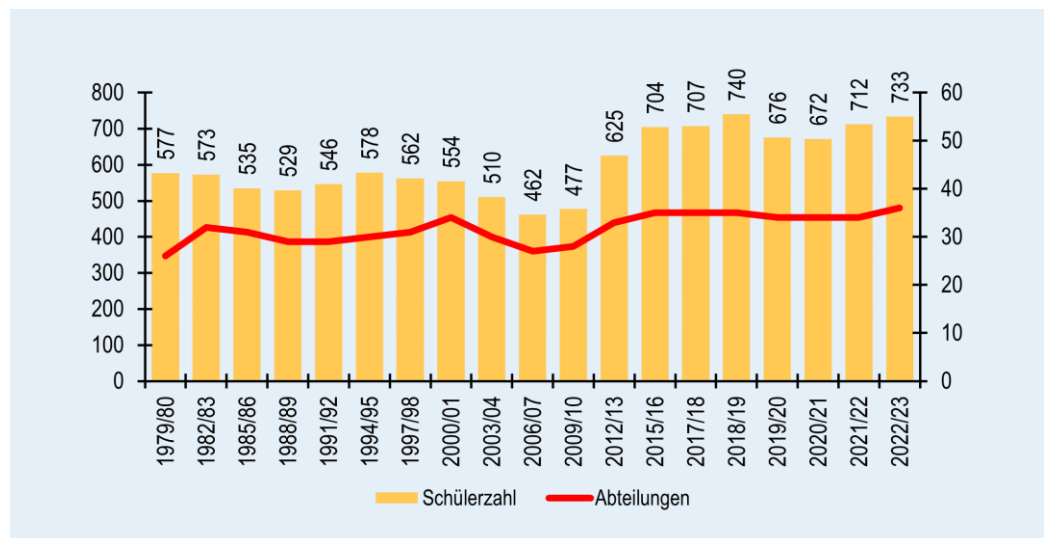


Tabelle 7 Kindergarten: Entwicklung Zahl der Schülerinnen und Schüler nach Schulorten

| Schulort | 14/15 | 15/16 | 16/17 | 17/18 | 18/19 | 19/20 | 20/21 | 21/22 | 22/23 |
|--------------------------------|------------|------------|------------|------------|------------|------------|------------|------------|------------|
| Altdorf | 168 | 187 | 196 | 198 | 198 | 175 | 169 | 193 | 192 |
| Andermatt ¹ | 18 | 0 | 0 | 0 | 0 | 0 | 0 | 0 | 0 |
| Attinghausen | 35 | 42 | 42 | 41 | 44 | 40 | 37 | 43 | 45 |
| Bürglen | 82 | 82 | 64 | 66 | 77 | 68 | 71 | 75 | 69 |
| Erstfeld | 77 | 77 | 64 | 83 | 78 | 69 | 89 | 88 | 82 |
| Flüelen | 50 | 37 | 39 | 36 | 37 | 35 | 28 | 27 | 25 |
| Isenthal ³ | 10 | 8 | 9 | 9 | 7 | 7 | 13 | 13 | 12 |
| Schattdorf | 98 | 108 | 107 | 108 | 125 | 111 | 106 | 118 | 125 |
| Seedorf ² | 0 | 0 | 0 | 0 | 0 | 0 | 0 | 47 | 51 |
| Seelisberg ³ | 10 | 11 | 11 | 10 | 11 | 12 | 5 | 9 | 13 |
| Silenen-Amsteg | 28 | 18 | 23 | 19 | 22 | 24 | 26 | 25 | 30 |
| Silenen/Bristen ³ | 8 | 8 | 6 | 8 | 9 | 6 | 8 | 9 | 16 |
| Sisikon ³ | 5 | 5 | 10 | 9 | 8 | 9 | 6 | 5 | 8 |
| Spiringen | 18 | 13 | 21 | 19 | 25 | 23 | 27 | 30 | 34 |
| KPS Seedorf-Bauen ² | 37 | 65 | 54 | 56 | 57 | 57 | 51 | 0 | 0 |
| KS Ursern | 0 | 20 | 24 | 22 | 22 | 29 | 20 | 15 | 19 |
| KS Urner Oberland | 13 | 23 | 24 | 23 | 20 | 11 | 16 | 15 | 12 |
| Total | 657 | 704 | 694 | 707 | 740 | 676 | 672 | 712 | 733 |

¹ Schuljahr 2015/2016 Zusammenschluss von Andermatt, Hospental und Realp zur KS Ursern

² Schuljahr 2009/2010 Zusammenschluss von Seedorf und Bauen zur Kreisprimarschule Seedorf-Bauen.
Fusion von Seedorf und Bauen per 1. Januar 2021 zur Gemeinde Seedorf.

³ inkl. Basisstufe

Schulbesuch in einem anderen Kanton 1 Schüler von Spiringen (Urnerboden) besucht den Kindergarten in Glarus-Süd.

1.3 Primarstufe

In 17 der 19 Urner Gemeinden wird eine Primarschule geführt, davon 13 allein und 4 im Verbund mit anderen Gemeinden. In Hospental und Realp werden keine Schulen mehr geführt; die Kinder besuchen die Primarschule in Andermatt (Kreisschule Ursern). Die Gemeinde Silenen unterhält eine Filialschule in Bristen.

Isenthal führt seit dem Schuljahr 2014/2015 eine Basisstufe (Kindergarten, 1. und 2. Primarschuljahr), Sisikon seit 2015/2016, Silenen seit 2016/2017 (Filialschule Bristen) und Seelisberg seit 2018/2019.

Die Zahl der Schülerinnen und Schüler der Primarstufe stieg, nach einem Rückgang seit 1974, während 1990 bis 1998 leicht an. Seitdem war die Zahl wieder rückläufig. Gegenüber dem Stand von 2'866 Schülerinnen und Schülern im Schuljahr 1997/1998 beträgt der Rückgang 24,9 Prozent. Seit dem Schuljahr 2008/2009 liegt die durchschnittliche Jahrgangszahl unter 400 Schülerinnen und Schülern.

Tabelle 8 Primarstufe: Abteilungen und Zahl der Schülerinnen und Schüler

| Schulort | Anzahl Abteilungen | | | | Schülerzahl | | Abteilungen | |
|------------------------------|--------------------|-----------|----------|------------|--------------|--------------|-------------|---------|
| | einkl. | zweikl. | mehrkl. | Total | Total | weiblich | kleinste | grösste |
| Altdorf | 29 | | | 29 | 538 | 264 | 16 | 22 |
| Attinghausen | 6 | | | 6 | 130 | 70 | 21 | 23 |
| Bürglen | 12 | | | 12 | 213 | 114 | 15 | 20 |
| Erstfeld | 12 | | | 12 | 247 | 123 | 14 | 24 |
| Flüelen | | 6 | | 6 | 103 | 49 | 13 | 19 |
| Isenthal ¹ | | | 2 | 2 | 30 | 16 | 13 | 17 |
| Schattdorf | 18 | | | 18 | 352 | 159 | 17 | 22 |
| Seedorf | 10 | | | 10 | 168 | 87 | 12 | 23 |
| Seelisberg ¹ | 1 | 1 | 1 | 3 | 30 | 13 | 7 | 13 |
| Silenen-Amsteg | 6 | | | 6 | 75 | 36 | 10 | 16 |
| Silenen/Bristen ¹ | | | 2 | 2 | 23 | 10 | 8 | 15 |
| Sisikon ¹ | | | 2 | 2 | 16 | 8 | 5 | 11 |
| Spiringen | | 3 | | 3 | 39 | 11 | 12 | 14 |
| Unterschächen | 2 | 2 | | 4 | 58 | 30 | 9 | 19 |
| KS Ursern | 6 | | | 6 | 67 | 35 | 10 | 13 |
| KS Urner Oberland | 3 | | | 3 | 62 | 36 | 15 | 24 |
| Total | 105 | 12 | 7 | 124 | 2'151 | 1'061 | | |

¹ inkl. Basisstufe

Schulbesuch in einem anderen Kanton 3 Schüler/innen von Spiringen (Urnerboden) besuchen die Primarschule in Glarus-Süd.

Abbildung 2 Primarstufe: Abteilungen und Zahl der Schülerinnen und Schüler

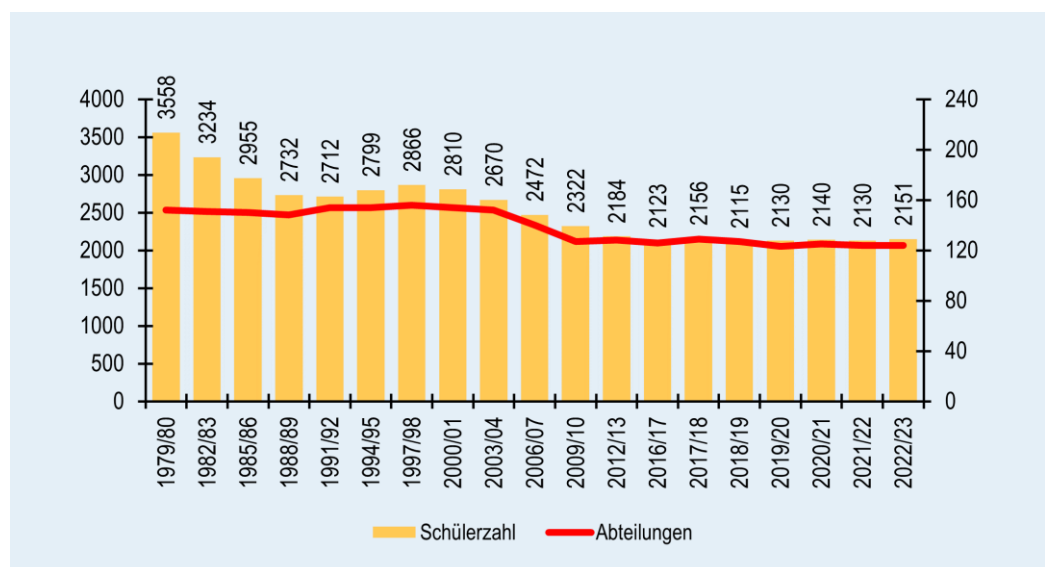


Tabelle 9 Primarstufe: Abteilungsgrössen

| | Total Abteilungen | kleinste Abteilung | grösste Abteilung | Maximum gem. Schulverordnung* |
|--------------------------------|-------------------|--------------------|-------------------|-------------------------------|
| einklassig | 105 | 10 | 24 | 24 |
| zweiklassig | 12 | 10 | 24 | 22 |
| mehrklassig (inkl. Basisstufe) | 7 | 5 | 15 | 18 |
| Gesamtschulen | - | - | - | 16 |

* Eine Abteilung darf auf Dauer diese Zahl der Schülerinnen und Schüler nicht überschreiten (RB 10.1115, Art. 14).

Tabelle 10 Primarstufe: Entwicklung Zahl der Schülerinnen und Schüler nach Schulorten

| Schulort | 14/15 | 15/16 | 16/17 | 17/18 | 18/19 | 19/20 | 20/21 | 21/22 | 22/23 |
|--------------------------------|--------------|--------------|--------------|--------------|--------------|--------------|--------------|--------------|--------------|
| Altdorf | 496 | 502 | 491 | 520 | 519 | 535 | 539 | 532 | 538 |
| Andermatt ¹ | 62 | 0 | 0 | 0 | 0 | 0 | 0 | 0 | 0 |
| Attinghausen | 132 | 138 | 133 | 138 | 130 | 122 | 123 | 127 | 130 |
| Bürglen | 229 | 234 | 237 | 231 | 225 | 230 | 232 | 231 | 213 |
| Erstfeld | 204 | 207 | 224 | 222 | 220 | 228 | 229 | 235 | 247 |
| Flüelen | 130 | 136 | 121 | 123 | 118 | 110 | 113 | 100 | 103 |
| Hospental ¹ | 6 | 0 | 0 | 0 | 0 | 0 | 0 | 0 | 0 |
| Isenthal ³ | 34 | 35 | 33 | 27 | 26 | 27 | 26 | 25 | 30 |
| Schattdorf | 296 | 296 | 316 | 341 | 341 | 351 | 349 | 354 | 352 |
| Seedorf ² | 0 | 0 | 0 | 0 | 0 | 0 | 0 | 179 | 168 |
| Seelisberg ³ | 45 | 42 | 44 | 40 | 39 | 27 | 32 | 33 | 30 |
| Silenen-Amsteg | 101 | 102 | 89 | 85 | 80 | 71 | 67 | 64 | 75 |
| Silenen/Bristen ³ | 26 | 25 | 26 | 26 | 25 | 26 | 23 | 23 | 23 |
| Sisikon ³ | 25 | 16 | 13 | 16 | 20 | 20 | 22 | 22 | 16 |
| Spiringen | 67 | 57 | 49 | 43 | 42 | 40 | 39 | 38 | 39 |
| Unterschächen | 43 | 42 | 42 | 42 | 39 | 44 | 46 | 50 | 58 |
| KPS Seedorf-Bauen ² | 155 | 159 | 176 | 182 | 172 | 184 | 185 | 0 | 0 |
| KS Ursern | 0 | 59 | 57 | 54 | 60 | 54 | 62 | 65 | 67 |
| KS Urner Oberland | 81 | 75 | 72 | 66 | 59 | 61 | 53 | 52 | 62 |
| Total | 2'132 | 2'125 | 2'123 | 2'156 | 2'115 | 2'130 | 2'140 | 2'130 | 2'151 |

¹ Schuljahr 2015/2016 Zusammenschluss von Andermatt, Hospental und Realp zur Kreisschule Ursern

² Schuljahr 2009/2010 Zusammenschluss von Seedorf und Bauen zur Kreisprimarschule Seedorf-Bauen.
Fusion von Seedorf und Bauen per 1. Januar 2021 zur Gemeinde Seedorf.

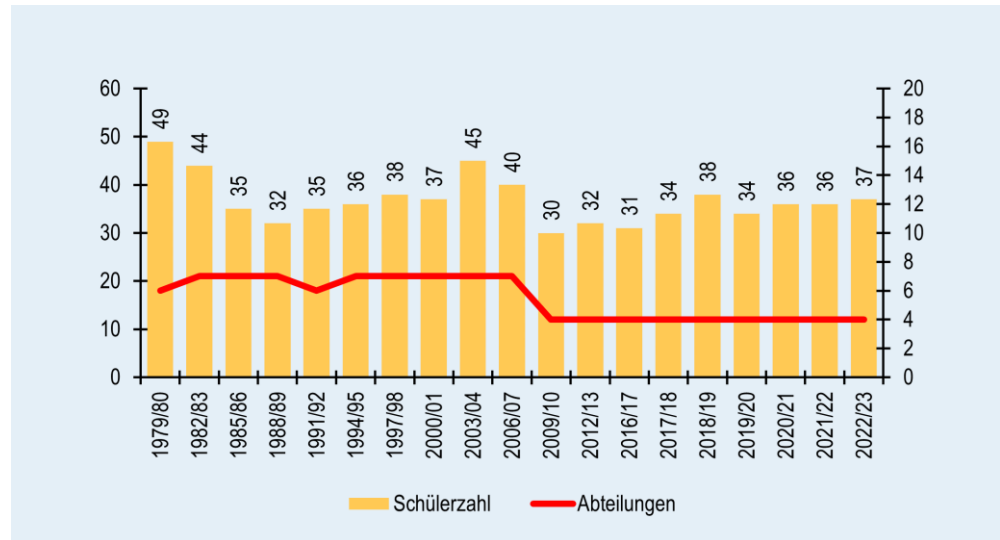
³ inkl. Basisstufe

1.4 Sonderschule

Die Sonderschule Uri wird von der stiftung papilio geführt. Die Zahl der Schülerinnen und Schüler im Schuljahr 2022/2023 beträgt 37. Die vier Abteilungen haben 7 bis 11 Kinder. Der Rückgang der Schülerzahlen seit 2009/2010 ist auf die vermehrte integrative Sonderschulung von Kindern in den Gemeinden zurückzuführen.

Abbildung 3

Sonderschule: Abteilungen und Zahl der Schülerinnen und Schüler



1.5 Oberstufe

Die Oberstufe wird im Kanton Uri in 10 Schulorten integriert oder kooperativ geführt. Schattdorf stellt seit dem Schuljahr 2021/2022 schrittweise vom kooperativen auf das integrierte Modell um und führt zurzeit die 1. und 2. Oberstufe als integriert (87 Schülerinnen und Schüler). Bürglen führt seit dem Schuljahr 2022/2023 die Kreiswerkschule als kooperative Oberstufe C.

Von den 843 Oberstufenschülerinnen und -schülern besuchen 691 die integrierte Oberstufe und 152 die kooperative Oberstufe (davon 10 Schülerinnen und Schüler mit Niveau C).

Tabelle 11

Oberstufe: Abteilungen und Zahl der Schülerinnen und Schüler

| Schulort | Modell | Abteilungen | Total Schüler | Weiblich |
|-------------------|-----------------------|-------------|---------------|------------|
| Altdorf | integriert | 10 | 189 | 96 |
| Bürglen | kooperativ | 7 | 107 | 48 |
| Erstfeld | integriert | 5 | 98 | 48 |
| Flüelen | integriert | 3 | 49 | 20 |
| Schattdorf | integriert/kooperativ | 8 | 132 | 55 |
| Silenen | integriert | 3 | 51 | 25 |
| KS Ursern | integriert | 3 | 23 | 9 |
| KS Urner Oberland | integriert | 3 | 30 | 11 |
| KS Seedorf | Integriert | 8 | 130 | 66 |
| KS Schächental | integriert | 3 | 34 | 20 |
| Total | | 53 | 843 | 398 |

Die Schülerzahlen sanken seit dem Höchststand von 1'763 Schülerinnen und Schülern im Schuljahr 1979/1980 bis ins Schuljahr 1991/1992 kontinuierlich. Seither sind die Zahlen nicht mehr so stark rückläufig. Seit dem Schuljahr 2016/2017 liegen sie unter 900. Die nachfolgende Tabelle 12 zeigt die Entwicklung der Oberstufe auf.

Tabelle 12 Oberstufe: Entwicklung der Zahl der Schülerinnen und Schüler

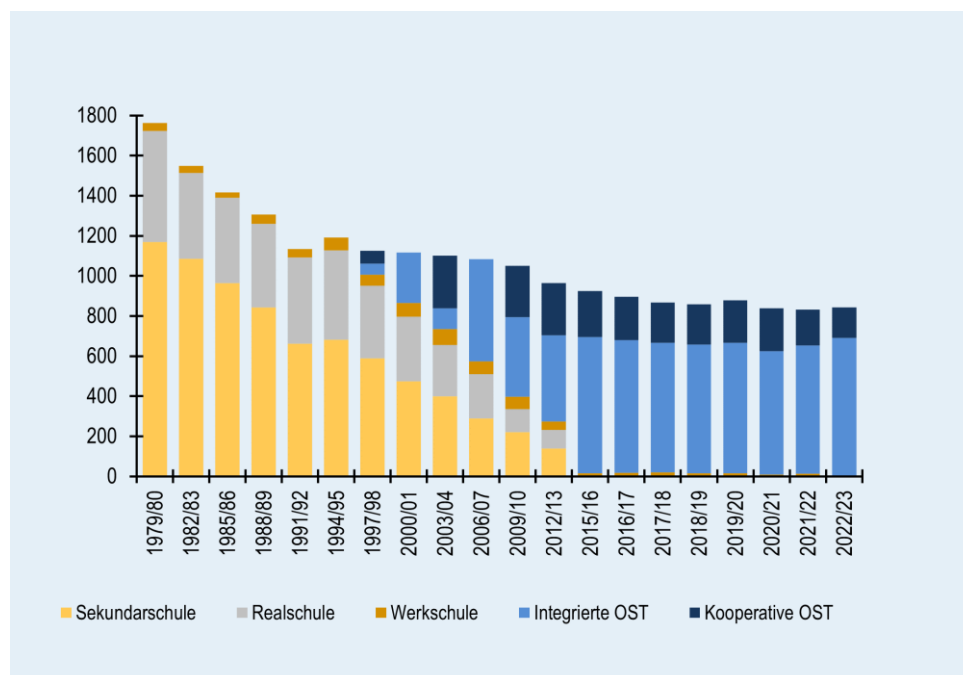
| Schulort | 14/15 | 15/16 | 16/17 | 17/18 | 18/19 | 19/20 | 20/21 | 21/22 | 22/23 |
|------------------------|------------|------------|------------|------------|------------|------------|------------|------------|------------|
| Altdorf | 191 | 186 | 184 | 170 | 168 | 177 | 176 | 179 | 189 |
| Andermatt ¹ | 35 | 0 | 0 | 0 | 0 | 0 | 0 | 0 | 0 |
| Bürglen | 140 | 131 | 128 | 108 | 94 | 88 | 87 | 97 | 107 |
| Erstfeld | 99 | 97 | 94 | 89 | 85 | 94 | 90 | 95 | 98 |
| Flüelen | 65 | 68 | 70 | 66 | 59 | 55 | 51 | 60 | 49 |
| Schattdorf | 124 | 113 | 106 | 112 | 123 | 123 | 135 | 136 | 132 |
| Silenen | 62 | 54 | 65 | 61 | 61 | 55 | 56 | 55 | 51 |
| KS Ursern | 0 | 38 | 39 | 38 | 30 | 30 | 25 | 23 | 23 |
| KS Urner Oberland | 42 | 41 | 37 | 37 | 43 | 38 | 37 | 27 | 30 |
| KS Seedorf | 133 | 136 | 119 | 132 | 143 | 153 | 143 | 122 | 130 |
| KS Schächental | 56 | 61 | 54 | 54 | 52 | 48 | 40 | 37 | 34 |
| Total | 947 | 925 | 896 | 867 | 858 | 861 | 840 | 831 | 843 |

¹ ab Schuljahr 2015/2016 Kreisschule Ursern

Schulbesuch in einem anderen Kanton

Die Oberstufenschülerinnen und -schüler von Seelisberg sind in dieser Statistik nicht erfasst. Zurzeit besuchen 13 Schüler und Schülerinnen (Vorjahr 16) die Oberstufe in Emmetten. Zudem besuchen 2 Schüler/innen aus Sisikon (Vorjahr 2) die Oberstufe in Brunnen. 2 Schüler/innen aus Spiringen (Urnerboden) besuchen neu die Oberstufe in Glarus-Süd.

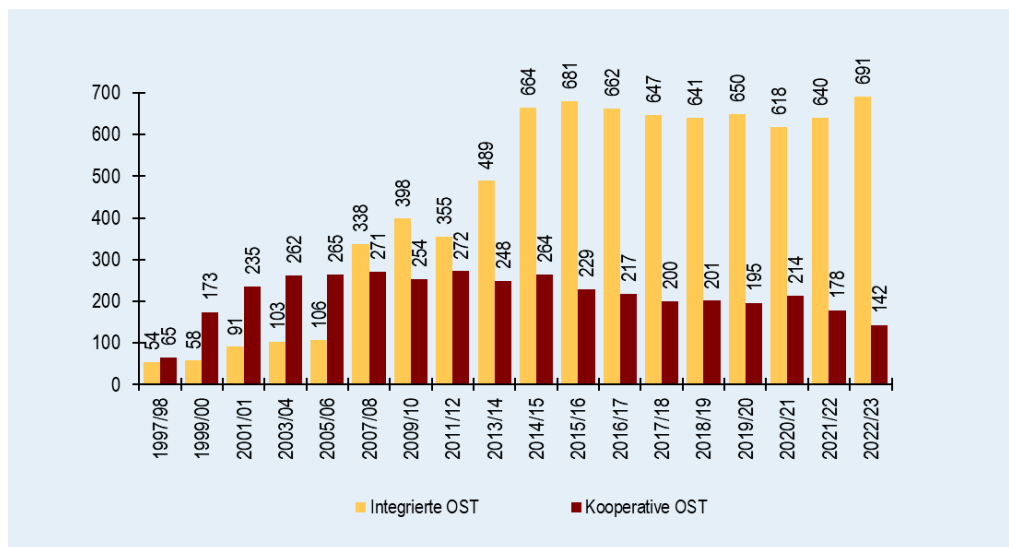
Abbildung 4 Oberstufe: Entwicklung der Zahl der Schülerinnen und Schüler



1.5.1 Integrierte und kooperative Oberstufe

Die kooperative Oberstufe wird in Bürglen und Schattdorf geführt. Die anderen acht Schulorte sowie neu Schattdorf (1. und 2. Oberstufe) bieten die integrierte Oberstufe an. 691 Schülerinnen und Schüler besuchen die integrierte Oberstufe sowie 142 Schülerinnen und Schüler die kooperative Oberstufe Niveau A oder B.

Abbildung 5 Integrierte und kooperative Oberstufe: Entwicklung Zahl der Schülerinnen und Schüler



1.5.2 Kooperative Oberstufe Niveau C (ehemals Werkschule)

In den Schulen wird entweder das kooperative oder das integrierte Modell umgesetzt. Die Werkschule wurde seit dem Schuljahr 2014/2015 noch als Kreisschule in Bürglen geführt, gekoppelt an ein kooperatives Modell, und wird seit dem aktuellen Schuljahr als Kooperative Oberstufe Niveau C bezeichnet. Die Kreisschule kann von Schülerinnen und Schülern aus Bürglen, Spiringen, Unterschächen und Schattdorf besucht werden.

Im Schuljahr 2022/2023 wird eine Abteilung mit insgesamt 10 Schülerinnen und Schülern geführt. Sie kommen aus den folgenden Gemeinden:

Tabelle 13 Kooperative Oberstufe Niveau C: Zahl der Schülerinnen und Schüler nach Gemeinden

| Wohnort | 14/15 | 15/16 | 16/17 | 17/18 | 18/19 | 19/20 | 20/21 | 21/22 | 22/23 |
|---------------|-----------|-----------|-----------|-----------|-----------|-----------|----------|-----------|-----------|
| Bürglen | 8 | 6 | 8 | 13 | 12 | 11 | 5 | 11 | 9 |
| Erstfeld | 0 | 0 | 0 | 1 | 0 | 0 | 0 | 0 | 0 |
| Schattdorf | 7 | 6 | 6 | 2 | 2 | 3 | 2 | 1 | 0 |
| Spiringen | 3 | 2 | 2 | 2 | 1 | 1 | 1 | 1 | 1 |
| Unterschächen | 1 | 1 | 1 | 2 | 1 | 1 | 0 | 0 | 0 |
| Total | 19 | 15 | 17 | 20 | 16 | 16 | 8 | 13 | 10 |

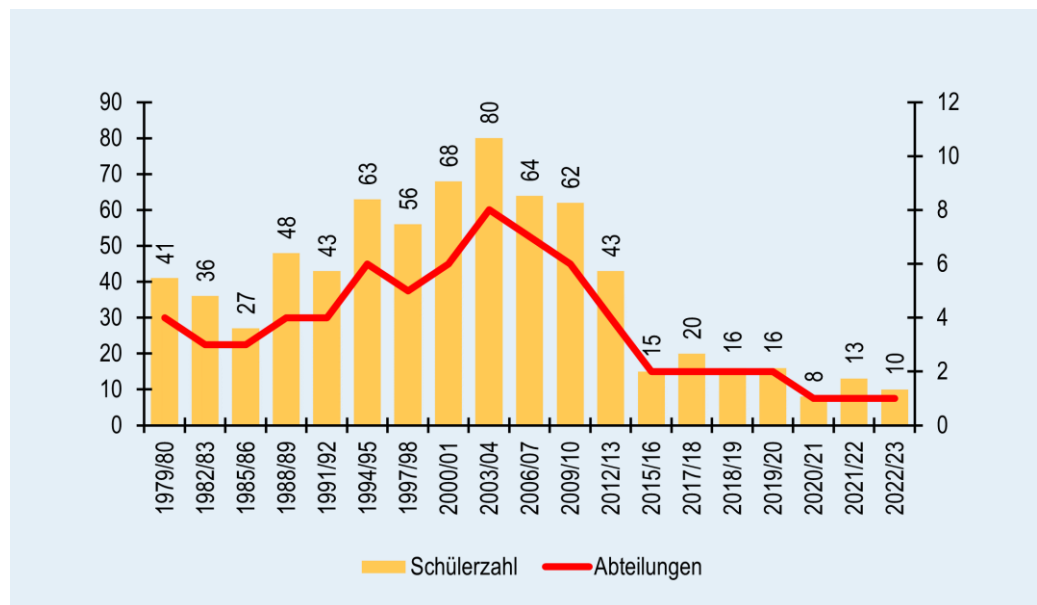
Tabelle 14

Kooperative OST C: Entwicklung Zahl der Schülerinnen und Schüler nach Gemeinden

| Wohnort | 14/15 | 15/16 | 16/17 | 17/18 | 18/19 | 19/20 | 20/21 | 21/22 | 22/23 |
|---------------|-----------|-----------|-----------|-----------|-----------|-----------|----------|-----------|-----------|
| Altdorf | 0 | 0 | 0 | 0 | 0 | 0 | 0 | 0 | 0 |
| Andermatt | 0 | 0 | 0 | 0 | 0 | 0 | 0 | 0 | 0 |
| Attinghausen | 0 | 0 | 0 | 0 | 0 | 0 | 0 | 0 | 0 |
| Bauen | 0 | 0 | 0 | 0 | 0 | 0 | 0 | 0 | 0 |
| Bürglen | 8 | 6 | 8 | 13 | 12 | 11 | 5 | 11 | 9 |
| Erstfeld | 0 | 0 | 0 | 1 | 0 | 0 | 0 | 0 | 0 |
| Flüelen | 0 | 0 | 0 | 0 | 0 | 0 | 0 | 0 | 0 |
| Göschenen | 0 | 0 | 0 | 0 | 0 | 0 | 0 | 0 | 0 |
| Gurtellen | 0 | 0 | 0 | 0 | 0 | 0 | 0 | 0 | 0 |
| Hospental | 0 | 0 | 0 | 0 | 0 | 0 | 0 | 0 | 0 |
| Isenthal | 0 | 0 | 0 | 0 | 0 | 0 | 0 | 0 | 0 |
| Realp | 0 | 0 | 0 | 0 | 0 | 0 | 0 | 0 | 0 |
| Schattdorf | 7 | 6 | 6 | 2 | 2 | 3 | 2 | 1 | 0 |
| Seedorf | 0 | 0 | 0 | 0 | 0 | 0 | 0 | 0 | 0 |
| Seelisberg | 0 | 0 | 0 | 0 | 0 | 0 | 0 | 0 | 0 |
| Silenen | 0 | 0 | 0 | 0 | 0 | 0 | 0 | 0 | 0 |
| Sisikon | 0 | 0 | 0 | 0 | 0 | 0 | 0 | 0 | 0 |
| Spiringen | 3 | 2 | 2 | 2 | 1 | 1 | 1 | 1 | 1 |
| Unterschächen | 1 | 1 | 1 | 2 | 1 | 1 | 0 | 0 | 0 |
| Wassen | 0 | 0 | 0 | 0 | 0 | 0 | 0 | 0 | 0 |
| Total | 19 | 15 | 17 | 20 | 16 | 16 | 8 | 13 | 10 |

Abbildung 6

Kooperative Oberstufe Niveau C: Abteilungen und Zahl der Schülerinnen und Schüler



1.6 Kantonale Mittelschule Uri

Tabelle 15 Kantonale Mittelschule: Zahl der Schülerinnen und Schüler nach Gemeinden

| Gemeinde | Anzahl Schülerinnen und Schüler | | |
|---------------------------|---------------------------------|---------------------|------------|
| | UG (1. /2. Klasse) | OG (3. - 6. Klasse) | Total |
| Altdorf | 51 | 87 | 138 |
| Andermatt | 1 | 2 | 3 |
| Attinghausen | 7 | 16 | 23 |
| Bürglen | 11 | 25 | 36 |
| Erstfeld | 11 | 19 | 30 |
| Flüelen | 17 | 9 | 26 |
| Göschenen | 1 | 0 | 1 |
| Gurtellen | 0 | 1 | 1 |
| Hospental | 0 | 0 | 0 |
| Isenthal | 3 | 0 | 3 |
| Realp | 0 | 0 | 0 |
| Schattdorf | 33 | 34 | 67 |
| Seedorf | 18 | 13 | 31 |
| Seelisberg | 0 | 0 | 0 |
| Silenen | 1 | 7 | 8 |
| Sisikon | 0 | 1 | 1 |
| Spiringen | 0 | 2 | 2 |
| Unterschächen | 0 | 1 | 1 |
| Wassen | 0 | 4 | 4 |
| Ausserkantonale | 0 | 0 | 0 |
| Total Schüler | 154 | 221 | 375 |
| davon Schülerinnen | 75 | 122 | 197 |
| Abteilungen | 8 | 12 | 20 |

Von den 375 Schülerinnen und Schülern beträgt der Anteil der 197 Schülerinnen 52,5 Prozent. Insgesamt 36,8 Prozent aller Schülerinnen und Schüler wohnen in der Gemeinde Altdorf.

*Schulbesuch in einem
anderen Kanton*

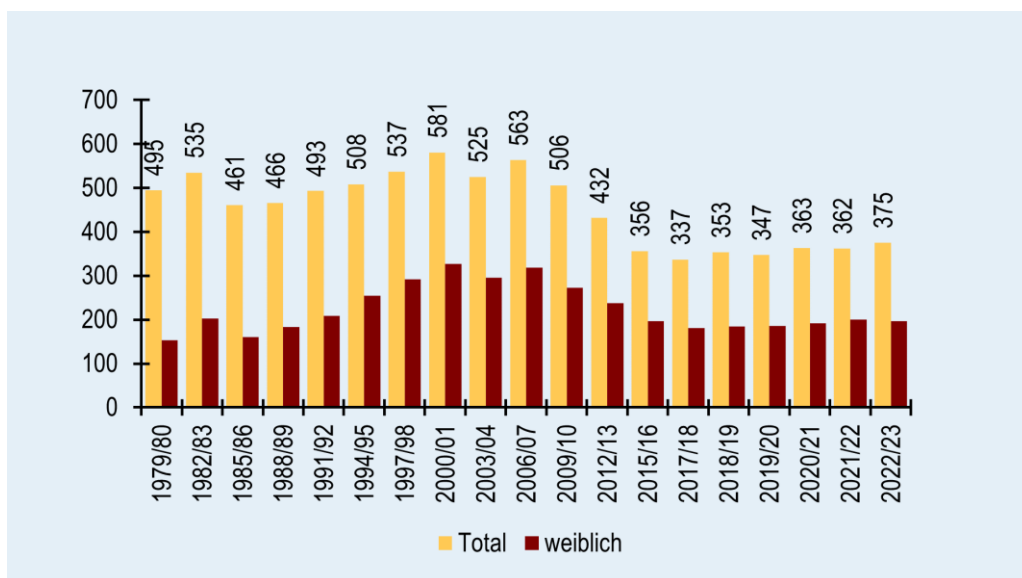
Aktuell besuchen 2 Schülerinnen aus Seelisberg das Gymnasium in Stans.

Die folgende **Tabelle 16** zeigt die Entwicklung der Zahl der Schülerinnen und Schüler nach Gemeinden auf.

Tabelle 16 Kantonale Mittelschule: Entwicklung Zahl der Schülerinnen und Schüler nach Gemeinden

| Wohnort | 14/15 | 15/16 | 16/17 | 17/18 | 18/19 | 19/20 | 20/21 | 21/22 | 22/23 |
|----------------|------------|------------|------------|------------|------------|------------|------------|------------|------------|
| Altdorf | 144 | 145 | 135 | 135 | 144 | 146 | 151 | 139 | 138 |
| Andermatt | 13 | 12 | 12 | 6 | 5 | 4 | 3 | 3 | 3 |
| Attinghausen | 12 | 12 | 14 | 18 | 17 | 19 | 24 | 27 | 23 |
| Bauen | 1 | 0 | 0 | 1 | 1 | 1 | 1 | 0 | 0 |
| Bürglen | 52 | 44 | 51 | 47 | 46 | 36 | 36 | 31 | 36 |
| Erstfeld | 24 | 22 | 22 | 24 | 25 | 24 | 25 | 25 | 30 |
| Flüelen | 19 | 16 | 21 | 15 | 18 | 17 | 20 | 26 | 26 |
| Göschenen | 2 | 2 | 2 | 2 | 1 | 1 | 1 | 1 | 1 |
| Gurtellen | 2 | 2 | 0 | 0 | 0 | 1 | 1 | 1 | 1 |
| Hospental | 1 | 1 | 1 | 0 | 0 | 0 | 0 | 0 | 0 |
| Isenthal | 6 | 5 | 5 | 3 | 4 | 2 | 1 | 3 | 3 |
| Realp | 1 | 1 | 1 | 0 | 0 | 0 | 0 | 0 | 0 |
| Schattdorf | 47 | 41 | 48 | 41 | 50 | 56 | 55 | 53 | 67 |
| Seedorf | 21 | 16 | 18 | 12 | 16 | 18 | 20 | 31 | 31 |
| Seelisberg | 0 | 0 | 0 | 0 | 0 | 0 | 0 | 1 | 0 |
| Silenen | 19 | 20 | 18 | 16 | 9 | 11 | 13 | 10 | 8 |
| Sisikon | 3 | 6 | 7 | 6 | 6 | 3 | 2 | 2 | 1 |
| Spiringen | 4 | 3 | 4 | 3 | 2 | 2 | 3 | 3 | 2 |
| Unterschächen | 6 | 4 | 5 | 2 | 2 | 3 | 3 | 2 | 1 |
| Wassen | 3 | 3 | 4 | 3 | 4 | 3 | 4 | 4 | 4 |
| anderer Kanton | 0 | 1 | 0 | 3 | 3 | 0 | 0 | 0 | 0 |
| Total | 380 | 356 | 368 | 337 | 353 | 347 | 363 | 362 | 375 |

Abbildung 7 Kantonale Mittelschule: Entwicklung der Zahl der Schülerinnen und Schüler



1.6.1 Untergymnasium

Das Untergymnasium (1./2. Klasse) wird mit 8 Abteilungen von durchschnittlich 19,2 Schülern und Schülerinnen geführt. Die Zahl der Schülerinnen und Schüler beträgt 154. Der Anteil der Schülerinnen beträgt 75 und macht 48,7 Prozent aus.

1.6.2 Obergymnasium

Das Obergymnasium (3. bis 6. Klasse) wird mit 12 Abteilungen von durchschnittlich 18,4 Schülern und Schülerinnen geführt. Die Anzahl der Schülerinnen und Schüler beträgt 221. Mit 122 machen die Schülerinnen einen Anteil von 55,2 Prozent aus.

Ab dem 4. Obergymnasium sind die Klassen nach Fachrichtungen getrennt. Die Fachrichtung MAR Alte Sprachen wird nicht mehr angeboten.

Die nachfolgende **Tabelle 17** zeigt die Fachrichtungen der Schülerinnen und Schüler von der 4. bis 6. Klasse auf.

Tabelle 17 Obergymnasium: Zahl der Schülerinnen und Schüler nach Fachrichtungen

| Schulart | Total Schüler/ Schülerinnen | Schüler- innen | 4. Kl. | 5. Kl. | 6. Kl. |
|---|--------------------------------|-------------------|-----------|-----------|-----------|
| MAR Bildnerisches Gestalten | 38 | 26 | 15 | 14 | 9 |
| MAR eine moderne Sprache | 16 | 11 | 7 | 5 | 4 |
| MAR Musik | 20 | 11 | 7 | 8 | 5 |
| MAR Philosophie, Pädagogik, Psychologie | 0 | 0 | 0 | 0 | 0 |
| MAR Physik und Anwendungen der Mathematik | 33 | 13 | 10 | 16 | 7 |
| MAR Wirtschaft und Recht | 45 | 21 | 18 | 11 | 16 |
| Total | 152 | 82 | 57 | 54 | 41 |

2 Schülerinnen und Schüler nach Schulstufe und Klasse

Die nachfolgende **Tabelle 18** gibt einen Überblick über die Entwicklung der Zahl der Schülerinnen und Schüler der letzten Jahre in der Volks- und Mittelschule. Gesamthaft hatten diese Schulen mit 7'002 Schülern und Schülerinnen ihren Höchststand im Schuljahr 1974/1975. Mit dem heutigen Stand von 4'139 Schülerinnen und Schülern bedeutet dies einen Rückgang von 40,8 Prozent.

Tabelle 18 Volks- und Mittelschule: Zahl der Schülerinnen und Schüler

| Schulstufe | Klasse | 2019/2020 | | 2020/2021 | | 2021/2022 | | 2022/2023 | |
|-----------------------|--------------|--------------|--------------|--------------|--------------|--------------|--------------|--------------|--------------|
| | | Total | weibl. | Total | weibl. | Total | weibl. | Total | weibl. |
| Kindergarten | Total | 676 | 330 | 672 | 350 | 712 | 359 | 733 | 355 |
| Primarstufe | Total | 2'130 | 1'098 | 2'140 | 1'023 | 2'130 | 1'028 | 2'151 | 1'061 |
| | 1 | 372 | 185 | 341 | 159 | 333 | 176 | 354 | 195 |
| | 2 | 340 | 178 | 374 | 184 | 345 | 161 | 338 | 175 |
| | 3 | 360 | 191 | 342 | 164 | 367 | 179 | 351 | 166 |
| | 4 | 370 | 197 | 360 | 172 | 342 | 164 | 381 | 188 |
| | 5 | 347 | 177 | 375 | 173 | 367 | 172 | 356 | 165 |
| | 6 | 341 | 170 | 348 | 171 | 376 | 176 | 371 | 172 |
| Sonderschule | Total | 34 | 13 | 36 | 9 | 36 | 9 | 37 | 9 |
| Oberstufe | Total | 861 | 417 | 840 | 391 | 831 | 384 | 843 | 398 |
| | 1 | 289 | 133 | 265 | 122 | 272 | 132 | 299 | 142 |
| | 2 | 290 | 134 | 287 | 133 | 268 | 122 | 274 | 134 |
| | 3 | 282 | 150 | 288 | 136 | 291 | 130 | 270 | 122 |
| Mittelschule | Total | 347 | 186 | 363 | 192 | 362 | 200 | 375 | 197 |
| Untergymnasium | Total | 130 | 59 | 131 | 67 | 141 | 75 | 154 | 75 |
| | 1 | 63 | 31 | 66 | 34 | 75 | 40 | 81 | 37 |
| | 2 | 67 | 28 | 65 | 33 | 66 | 35 | 73 | 38 |
| Obergymnasium | Total | 217 | 127 | 232 | 125 | 221 | 125 | 221 | 122 |
| | 3 | 50 | 29 | 69 | 30 | 62 | 36 | 69 | 40 |
| | 4 | 64 | 42 | 41 | 25 | 60 | 29 | 57 | 34 |
| | 5 | 59 | 29 | 63 | 41 | 42 | 22 | 54 | 29 |
| | 6 | 44 | 27 | 59 | 29 | 57 | 38 | 41 | 19 |
| Total | | 4'048 | 1'959 | 4'051 | 1'965 | 4'071 | 1'980 | 4'139 | 2'020 |

3 Schulstufen und Schulabteilungen

Tabelle 19 Volks- und Mittelschule: Zahl der Abteilungen

| Schulstufe | Zahl der Abteilungen | | | |
|---------------------------------|----------------------|------------|------------|------------|
| | 2019/2020 | 2020/2021 | 2021/2022 | 2022/2023 |
| Kindergarten | 35 | 34 | 34 | 36 |
| Primarstufe | 125 | 123 | 125 | 124 |
| Sonderschule | 4 | 4 | 4 | 4 |
| Oberstufe | 56 | 57 | 55 | 53 |
| Integrierte/ kooperative OST | 54 | 55 | 54 | 52 |
| Int. OST Abt. C (Werkschule) | 2 | 2 | 1 | 1 |
| Mittelschule | 19 | 20 | 20 | 20 |
| Untergymnasium | 6 | 7 | 6 | 8 |
| Obergymnasium | 13 | 13 | 14 | 12 |
| Total | 239 | 238 | 238 | 237 |

4 Anzahl der Repetentinnen und Repetenten

Tabelle 20 Anzahl der Repetentinnen und Repetenten in der Volks- und Mittelschule

| | Total Schüler und Schülerinnen | Anzahl der Repetenten | Prozentsatz der Repetenten |
|-----------------------------|-----------------------------------|--------------------------|-------------------------------|
| Primarstufe | 2'151 | 6 | 0,28% |
| Integrierte/kooperative OST | 833 | 2 | 0,24% |
| Kooperative OST C | 10 | 0 | 0,00% |
| Mittelschule | 375 | 16 | 4,27% |
| Total | 3'369 | 24 | 0,71% |

5 Übertritt in die Schultypen der Oberstufe

Tabelle 21 Eintritt/Übertritt der Schülerinnen und Schüler der Oberstufe

| Eintritt/Übertritt aus ↓ in → | Integrierte/kooperative Oberstufe | Koop. Oberstufe C | Mittelschule |
|----------------------------------|--------------------------------------|-------------------|--------------|
| Primarstufe | 292 | 3 | 82 |
| Integrierte/kooperative OST | | | 5 |
| Mittelschule | | | |
| Werkschule | | | |
| anderer Kanton/Ausland | | | 2 |
| Total | 292 | 3 | 89 |

6 Fremdsprachige Schülerinnen und Schüler im Kanton Uri

Die nachstehende **Tabelle 22** zeigt die Zahl der fremdsprachigen Schülerinnen und Schüler auf.

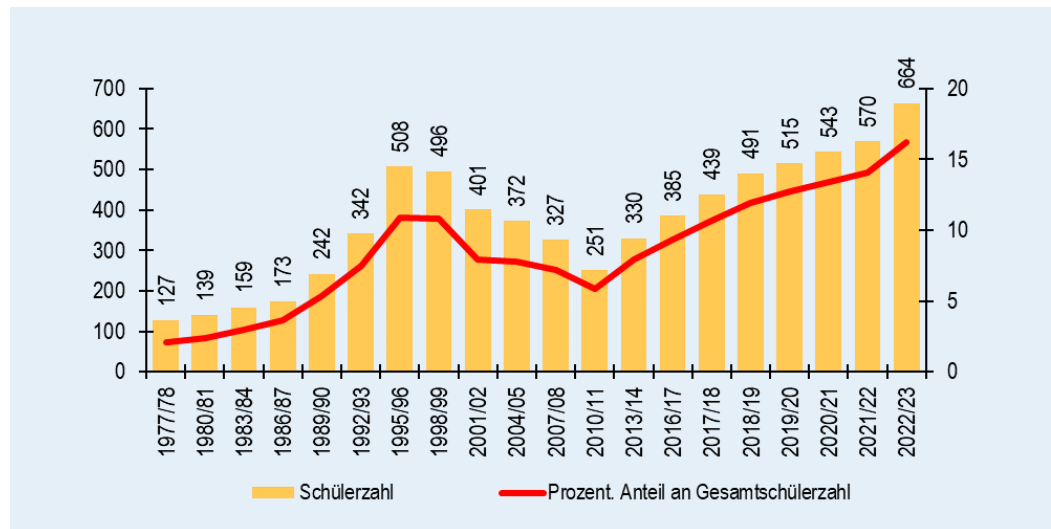
Tabelle 22 Anzahl der fremdsprachigen Schülerinnen und Schüler in der Volks- und Mittelschule

| Fremdsprache | Kinder- garten | Primar- schule | Sonder- schule | Int/koop OST | Mittel- schule | Total |
|--|-------------------|-------------------|-------------------|-----------------|-------------------|--------------|
| Albanisch | 19 | 28 | 2 | 10 | 5 | 64 |
| Arabisch | 8 | 13 | | 6 | | 27 |
| Dänisch | 2 | 4 | | | | 6 |
| Englisch | 6 | 10 | | | 3 | 19 |
| Französisch | | 2 | | | 1 | 3 |
| Italienisch | 7 | 17 | 1 | 10 | 2 | 37 |
| Portugiesisch | 22 | 58 | 5 | 21 | 1 | 107 |
| Serbisch, Kroatisch, Bosnisch | 14 | 51 | 1 | 18 | 6 | 90 |
| Spanisch | 1 | 7 | | 2 | | 10 |
| Türkisch | 16 | 24 | | 10 | 2 | 52 |
| Andere europäische Sprachen | 5 | 15 | | 5 | 3 | 28 |
| Andere slawische Sprachen | 14 | 45 | 3 | 19 | 3 | 84 |
| Andere afrikanische Sprachen (inkl. Tigrinya) | 14 | 18 | 1 | 14 | | 47 |
| Asiatische Sprachen | 17 | 34 | 4 | 18 | 7 | 80 |
| Übrige Sprachen | 2 | 8 | | | | 10 |
| Total Fremdsprachig | 147 | 334 | 17 | 133 | 33 | 664 |
| Total Schüler/innen | 733 | 2'151 | 37 | 843 | 375 | 4'139 |
| Prozentual | 20,0% | 15,5% | 45,9% | 15,8% | 8,8% | 16,0% |

Die Anzahl der fremdsprachigen Kinder ist mit 664 (Vorjahr 570) stark angestiegen und beträgt 16,0 Prozent (14,1%) der Gesamtschülerzahl.

Abbildung 8

Fremdsprachige Kinder: Entwicklung der Zahl der Schülerinnen und Schüler



7 Deutschunterricht für fremdsprachige Schülerinnen und Schüler

Deutschkurse für fremdsprachige Schülerinnen und Schüler bestehen als Ergänzungsunterricht seit 1979. Seit 2004/2005 ist auch der Mundartunterricht im Kindergarten erfasst. Von den 664 fremdsprachigen Kindern haben 344 ungenügende Deutschkenntnisse. Die folgenden **Tabellen 23 bis 26** zeigen die Entwicklung des Deutschunterrichts in der Volksschule.

Tabelle 23

Deutschunterricht für fremdsprachige Schülerinnen und Schüler: Lektionen und Zahl der Schülerinnen und Schüler

| | Lehrpersonen | Lektionen | | | Schüler und Schülerinnen | | |
|-------------------------|--------------|------------------------|--------------|--------------|----------------------------|--------------|------------|
| | | Stützkurs | Intensivkurs | total | Stützkurs | Intensivkurs | total |
| Altdorf | 8 | 89 | 35 | 124 | 121 | 20 | 141 |
| Attinghausen | 2 | 4 | 0 | 4 | 4 | 0 | 4 |
| Bürglen | 2 | 15 | 0 | 15 | 11 | 0 | 11 |
| Erstfeld | 4 | 32 | 15.8 | 47.8 | 60 | 12 | 72 |
| Flüelen | 2 | 20 | 5 | 25 | 20 | 1 | 21 |
| Schattdorf | 4 | 32 | 13 | 45 | 48 | 1 | 49 |
| Seedorf | 1 | 6 | 6 | 12 | 7 | 2 | 9 |
| Seelisberg | 1 | 0 | 4 | 4 | 0 | 1 | 1 |
| Silenen-Amsteg | 1 | 6 | 10 | 16 | 4 | 2 | 6 |
| Sisikon | 1 | 4 | 0 | 4 | 2 | 0 | 2 |
| KS Ursern | 2 | 5 | 1 | 6 | 9 | 1 | 10 |
| KS Urner Oberland | 2 | 10 | 14 | 24 | 10 | 8 | 18 |
| Total | 30 | 223 | 103.8 | 326.8 | 288 | 56 | 344 |
| Ø pro Lehrperson | | 10,89 Lektionen | | | 11,47 Schüler/innen | | |

Tabelle 24 Deutschunterricht für fremdsprachige Schülerinnen und Schüler:
längerfristiger Vergleich

| | Schulorte | Lehrpersonen | Lektionen | Schüler und Schülerinnen | davon Neuzugezogene (Intensivkurs) |
|-----------|-----------|--------------|-----------|--------------------------|------------------------------------|
| 2003/2004 | 10 | 19 | 172 | 111 | 10 |
| 2004/2005 | 11 | 24 | 187 | 147 | 10 |
| 2005/2006 | 11 | 21 | 171 | 130 | 05 |
| 2006/2007 | 12 | 25 | 201 | 149 | 12 |
| 2007/2008 | 13 | 27 | 197 | 161 | 11 |
| 2008/2009 | 10 | 23 | 162 | 147 | 14 |
| 2009/2010 | 10 | 17 | 142 | 145 | 11 |
| 2010/2011 | 10 | 19 | 151 | 171 | 15 |
| 2011/2012 | 9 | 18 | 179 | 200 | 22 |
| 2012/2013 | 9 | 21 | 198 | 214 | 16 |
| 2013/2014 | 9 | 19 | 210 | 245 | 21 |
| 2014/2015 | 10 | 22 | 223 | 261 | 23 |
| 2015/2016 | 10 | 24 | 259 | 285 | 46 |
| 2016/2017 | 10 | 24 | 242 | 262 | 13 |
| 2017/2018 | 11 | 25 | 255 | 298 | 11 |
| 2018/2019 | 12 | 25 | 271 | 294 | 5 |
| 2019/2020 | 13 | 29 | 272 | 285 | 16 |
| 2020/2021 | 12 | 26 | 270 | 283 | 15 |
| 2021/2022 | 12 | 27 | 274 | 306 | 25 |
| 2022/2023 | 12 | 30 | 327 | 344 | 56 |

Tabelle 25 Deutschunterricht für fremdsprachige Schülerinnen und Schüler: Klassenzugehörigkeit

| Schüler/innen | 2019/2020 | 2020/2021 | 2021/2022 | 2022/2023 |
|-----------------------------------|------------|------------|------------|------------|
| Kindergarten | 125 | 116 | 138 | 151 |
| 1. Primar | 45 | 44 | 52 | 42 |
| 2. Primar | 39 | 45 | 41 | 37 |
| 3. Primar | 24 | 29 | 33 | 33 |
| 4. Primar | 19 | 15 | 10 | 20 |
| 5. Primar | 8 | 11 | 9 | 20 |
| 6. Primar | 7 | 7 | 5 | 8 |
| 1. Oberstufe | 12 | 4 | 8 | 15 |
| 2. Oberstufe | 4 | 7 | 5 | 8 |
| 3. Oberstufe | 2 | 5 | 5 | 10 |
| noch keiner Regelklasse zugeteilt | 0 | 0 | 0 | 0 |
| Total | 285 | 283 | 306 | 344 |

Tabelle 26 Deutschunterricht für fremdsprachige Schülerinnen und Schüler: Nationalität

| Schüler/innen | 2019/2020 | 2020/2021 | 2021/2022 | 2022/2023 |
|----------------------------|------------|------------|------------|------------|
| Afghanistan | 4 | 4 | 3 | 2 |
| Albanien | 4 | 3 | 2 | 5 |
| Brasilien | 1 | 0 | 0 | 0 |
| Bulgarien | 2 | 3 | 1 | 1 |
| China | 1 | 2 | 0 | 0 |
| Deutschland | 1 | 1 | 3 | 2 |
| England | 4 | 1 | 2 | 0 |
| Eritrea (Tigrinya) | 20 | 24 | 32 | 32 |
| Frankreich | 0 | 0 | 2 | 0 |
| Griechenland | 1 | 0 | 0 | 0 |
| Irak/Iran | 3 | 2 | 2 | 5 |
| Italien | 20 | 20 | 17 | 17 |
| Kosovo | 15 | 18 | 14 | 17 |
| Kroatien/Bosnien | 11 | 10 | 6 | 7 |
| Litauen | 2 | 2 | 1 | 1 |
| Nordmazedonien | 6 | 3 | 1 | 1 |
| Niederlande | 0 | 0 | 1 | 0 |
| Persien | 0 | 1 | 0 | 0 |
| Philippinen | 1 | 0 | 0 | 0 |
| Polen | 1 | 1 | 3 | 3 |
| Portugal | 65 | 66 | 65 | 50 |
| Russland | 1 | 2 | 1 | 0 |
| Rumänien | 1 | 0 | 2 | 0 |
| Schweiz | 51 | 47 | 56 | 54 |
| Serbien/Montenegro | 11 | 11 | 17 | 11 |
| Slowakei | 1 | 0 | 4 | 2 |
| Somalia | 4 | 2 | 1 | 1 |
| Spanien | 2 | 3 | 2 | 0 |
| Syrien | 9 | 10 | 15 | 17 |
| Sri Lanka | 13 | 15 | 15 | 11 |
| Südafrika | 1 | 1 | 0 | 1 |
| Thailand | 3 | 6 | 3 | 3 |
| Türkei | 10 | 12 | 19 | 23 |
| Tunesien | 1 | 1 | 1 | 1 |
| Ungarn | 7 | 8 | 5 | 4 |
| Ukraine | 0 | 1 | 0 | 45 |
| USA | 1 | 0 | 0 | 0 |
| Andere / ohne Nationalität | 7 | 4 | 13 | 28 |
| Total | 285 | 284 | 309 | 344 |

8 Berufsbildung

8.1 Berufs- und Weiterbildungszentrum Uri

Das Berufs- und Weiterbildungszentrum Uri (bwz uri) besteht aus vier Abteilungen: Handwerk/Technik/Gesundheit; Wirtschaft/Verkauf; Landwirtschaft; Weiterbildung. Die Bergheimeschule Gurtellen ist ebenfalls Bestandteil des bwz uri und der Abteilung Landwirtschaft angegliedert; der Vorbereitungskurs auf die eidgenössische Prüfung «Bäuerin/bäuerlicher Haushaltsleiter FA» dauert jeweils von Januar bis Mitte Juni; die Schülerinnen sind deshalb in der Statistik nicht aufgeführt (Stichtag 15. November 2022). Zudem verfügt das bwz uri über die zwei Bereiche Berufsmatura (BM) und Brückenangebote.

Insgesamt 708 Schülerinnen und Schüler (Vorjahr 732) besuchen im Schuljahr 2022/2023 das bwz uri. Davon sind 596 Lernende (Vorjahr 626), die ihre Ausbildung in einem Urner Lehrbetrieb absolvieren. In den Berufen Bekleidungsgestalter/in EFZ, Metallbauer/in EFZ, Metallbaupraktiker/in EBA und Landwirt/in EFZ besuchen auch Lernende mit Lehrbetrieben in anderen Zentralschweizer Kantonen den Berufsfachschulunterricht am bwz uri. 26 Schülerinnen und Schüler absolvieren die Berufsmatura BM2 sowie 43 Schülerinnen und Schüler die Brückenangebote.

Berufsmatura:

- Gesundheit und Soziales (Vollzeitmodell, BM2)
- Technik, Architektur und Life Sciences (Vollzeitmodell, BM2)
- Wirtschaft und Dienstleistungen, Typ Wirtschaft (lehrbegleitendes Modell, BM1)

Brückenangebote:

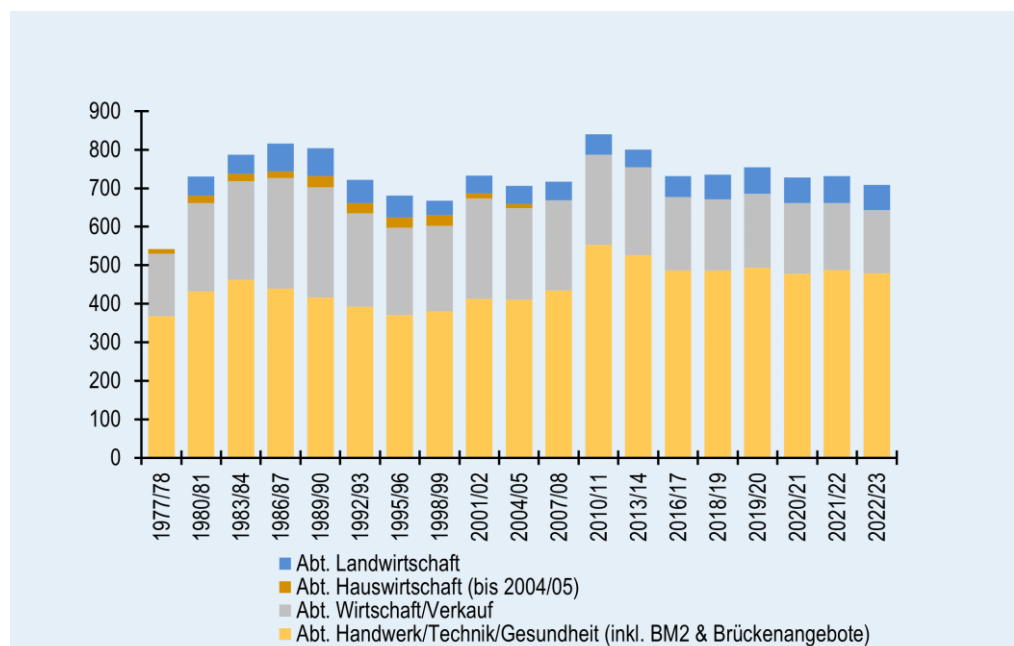
- Das schulische und das kombinierte Brückenangebot bereiten Jugendliche auf die berufliche Ausbildung oder weiterführende Schulen vor. Es sind einjährige Bildungsangebote. Zudem besteht das Angebot für das schulisch ergänzte Praktikum SEP.
- Das integrative Brückenangebot richtet sich an spät eingereiste Jugendliche und junge Erwachsene im Alter von 16 bis 25 Jahren.

Weiterbildung:

Die Abteilung Weiterbildung bietet ein vielfältiges Kursangebot für Jugendliche und Erwachsene in den Bereichen Sprache, Informatik/Beruf/Technik, Körper/Geist/Seele, Gestalten/Musik/Literatur, Soziales/Allgemeinbildung sowie Deutschkurse für fremdsprachige Personen. Diese Kurse werden hier nicht aufgeführt.

Abbildung 9

Schülerinnen und Schüler am Berufs- und Weiterbildungszentrum Uri



Die nachfolgende **Tabelle 27** zeigt die Lernenden am bwz uri nach Fachrichtungen auf.

Tabelle 27 Berufs- und Weiterbildungszentrum Uri: Fachrichtungen und Anzahl der Lernenden

| Fachrichtungen | Lernende | | | | | | | | | |
|--|------------|------------|------------|-----------|------------|-----------|------------|-----------|-----------|----------|
| | Total | weibl. | 1. Jahr | | 2. Jahr | | 3. Jahr | | 4. Jahr | |
| | | | Total | weibl. | Total | weibl. | Total | weibl. | Total | weibl. |
| Handwerk/Technik/Gesundheit | 410 | 128 | 112 | 39 | 135 | 48 | 98 | 38 | 65 | 3 |
| Automobil-Fachmann/-frau EFZ | 21 | 1 | 7 | 1 | 10 | 0 | 4 | 0 | | |
| Automobil-Mechatroniker/in EFZ | 24 | 3 | 5 | 1 | 7 | 1 | 6 | 1 | 6 | 0 |
| Bekleidungsgestalter/in EFZ | 11 | 11 | 2 | 2 | 5 | 5 | 4 | 4 | | |
| Coiffeur/Coiffeuse EFZ | 13 | 12 | 4 | 4 | 5 | 5 | 4 | 3 | | |
| Elektroinstallateur/in EFZ | 73 | 2 | 20 | 2 | 25 | 0 | 12 | 0 | 16 | 0 |
| Fachmann/-frau Gesundheit EFZ | 88 | 86 | 30 | 28 | 32 | 32 | 26 | 26 | | |
| Konstrukteur/in EFZ | 7 | 1 | 4 | 0 | 1 | 1 | 2 | 0 | | |
| Maurer/in EFZ | 25 | 0 | 8 | 0 | 8 | 0 | 9 | 0 | | |
| Metallbauer/in EFZ | 51 | 2 | 10 | 0 | 14 | 1 | 5 | 0 | 22 | 1 |
| Metallbaupraktiker/in EBA | 4 | 0 | 1 | 0 | 3 | 0 | | | | |
| Montage-Elektriker/in EFZ | 16 | 0 | 2 | 0 | 4 | 0 | 10 | 0 | | |
| Polymechaniker/in E EFZ | 29 | 2 | 6 | 0 | 8 | 0 | 7 | 2 | 8 | 0 |
| Polymechaniker/in G EFZ | 16 | 0 | 3 | 0 | 4 | 0 | 3 | 0 | 6 | 0 |
| Schreiner/in EFZ | 32 | 8 | 10 | 1 | 9 | 3 | 6 | 2 | 7 | 2 |
| Wirtschaft/Verkauf | 164 | 121 | 52 | 36 | 57 | 43 | 55 | 42 | | |
| Kaufmann/-frau B EFZ | 12 | 11 | 2 | 2 | 3 | 3 | 7 | 6 | | |
| Kaufmann/-frau E EFZ | 69 | 45 | 25 | 14 | 23 | 18 | 21 | 13 | | |
| Kaufmann/-frau E EFZ (mit BM1) | 26 | 21 | 6 | 5 | 8 | 6 | 12 | 10 | | |
| Detailhandelsassistent/in EBA | 11 | 8 | 3 | 2 | 8 | 6 | | | | |
| Detailhandelsfachmann/-frau EFZ | 46 | 36 | 16 | 13 | 15 | 10 | 15 | 13 | | |
| Landwirtschaft | 65 | 2 | 20 | 1 | 23 | 1 | 22 | 0 | | |
| Landwirt/in EFZ | 65 | 2 | 20 | 1 | 23 | 1 | 22 | 0 | | |
| Berufsmatura BM2 | 26 | 8 | | | | | | | | |
| Gesundheit und Soziales | 9 | 6 | | | | | | | | |
| Technik, Architektur und Life Sciences | 17 | 2 | | | | | | | | |
| Brückenangebote | 43 | 27 | | | | | | | | |
| Integratives Brückenangebot | 17 | 9 | | | | | | | | |
| Kombiniertes Brückenangebot | 12 | 10 | | | | | | | | |
| Schulisches Brückenangebot | 14 | 8 | | | | | | | | |
| Total | 708 | 286 | 184 | 76 | 215 | 92 | 175 | 80 | 65 | 3 |

8.2 Lehrverhältnisse im Kanton Uri

Gemäss Statistik der Beruflichen Grundbildung absolvieren 1'059 Personen (Vorjahr 1'111) die Ausbildung in einem Urner Lehrbetrieb (Stichtag 31. Dezember 2022). Davon besuchen 596 (626) Lernende den Berufsfachschulunterricht am bzw uri sowie 459 (482) Lernende eine Berufsschule ausserhalb des Kantons. 4 (3) Lernende besuchen keinen Berufsfachschulunterricht.

Die nachfolgende **Tabelle 28** gibt eine Übersicht der Lehrverhältnisse per 31. Dezember 2022.

Tabelle 28 Anzahl Lehrverhältnisse im Kanton Uri

| Berufsbezeichnung | männlich | weiblich | Total |
|--|----------|----------|-------|
| Anlagen- und Apparatebauer/in EFZ | 4 | 0 | 4 |
| Anlagenführer/in EFZ | 1 | 0 | 1 |
| Assistent/in Gesundheit und Soziales EBA | 1 | 4 | 5 |
| Augenoptiker/in EFZ | 2 | 2 | 4 |
| Automatiker/in EFZ | 3 | 1 | 4 |
| Automatikmonteur/in EFZ | 5 | 1 | 6 |
| Automobil-Assistent/in EBA | 2 | 0 | 2 |
| Automobil-Fachmann/-Fachfrau EFZ Personenwagen | 20 | 1 | 21 |
| Automobil-Mechatroniker/in EFZ Nutzfahrzeuge | 1 | 0 | 1 |
| Automobil-Mechatroniker/in EFZ Personenwagen | 22 | 3 | 25 |
| Bäcker/in-Konditor/in-Confiseur/in EFZ Bäckerei-Konditorei | 0 | 4 | 4 |
| Bäcker/in-Konditor/in-Confiseur/in EFZ Konditorei-Confiserie | 0 | 2 | 2 |
| Baumaschinenmechaniker/in EFZ | 9 | 0 | 9 |
| Bekleidungsgestalter/in EFZ Damenbekleidung | 0 | 8 | 8 |
| Carrosserielackierer/in EFZ | 2 | 3 | 5 |
| Carrosseriespengler/in EFZ | 3 | 0 | 3 |
| Chemie- und Pharmatechnologe/in EFZ | 5 | 0 | 5 |
| Coiffeure/-euse EBA | 1 | 0 | 1 |
| Coiffeure/-euse EFZ | 1 | 12 | 13 |
| Dachdecker/in EFZ | 2 | 0 | 2 |
| Dentalassistent/in EFZ | 0 | 11 | 11 |
| Detailhandelsassistent/in EBA | 2 | 6 | 8 |
| Detailhandelsfachmann/-fachfrau EFZ | 10 | 33 | 43 |
| Drogist/in EFZ | 0 | 5 | 5 |
| Elektroinstallateur/in EFZ | 71 | 2 | 73 |
| Elektroniker/in EFZ | 1 | 4 | 5 |
| Elektroplaner/in EFZ | 2 | 0 | 2 |
| Fachmann/Fachfrau Apotheke EFZ | 0 | 1 | 1 |

| Berufsbezeichnung | männlich | weiblich | Total |
|---|----------|----------|-------|
| Fachmann/Fachfrau Betreuung EFZ Behindertenbetreuung | 1 | 2 | 3 |
| Fachmann/Fachfrau Betreuung EFZ Menschen mit Beeinträchtigung | 1 | 2 | 3 |
| Fachmann/Fachfrau Betreuung EFZ Generalistische Ausbildung | 1 | 0 | 1 |
| Fachmann/Fachfrau Betreuung EFZ Kinderbetreuung | 1 | 3 | 4 |
| Fachmann/Fachfrau Betreuung EFZ Kinder | 0 | 7 | 7 |
| Fachmann/Fachfrau Betriebsunterhalt EFZ Hausdienst | 6 | 0 | 6 |
| Fachmann/Fachfrau Betriebsunterhalt EFZ Werkdienst | 4 | 0 | 4 |
| Fachmann/Fachfrau Bewegungs- und Gesundheitsförderung EFZ | 1 | 0 | 1 |
| Fachmann/Fachfrau Gesundheit EFZ | 3 | 94 | 97 |
| Fachmann/Fachfrau Hauswirtschaft EFZ | 0 | 6 | 6 |
| Fachmann/Fachfrau Information und Dokumentation EFZ | 0 | 2 | 2 |
| Fachmann/Fachfrau Leder und Textil EFZ | 0 | 2 | 2 |
| Fahrradmechaniker/in EFZ | 3 | 1 | 4 |
| Fleischfachmann/-fachfrau EFZ Gewinnung | 4 | 0 | 4 |
| Florist/in EFZ | 0 | 2 | 2 |
| Forstwart/in EFZ | 9 | 1 | 10 |
| Gärtner/in EFZ Garten- und Landschaftsbau | 10 | 7 | 17 |
| Gärtner/in EFZ Zierpflanzen | 0 | 5 | 5 |
| Gebäudeinformatiker/in EFZ | 1 | 0 | 1 |
| Gebäudetechnikplaner/in Heizung EFZ | 2 | 0 | 2 |
| Gebäudetechnikplaner/in Lüftung EFZ | 0 | 1 | 1 |
| Geomatiker/in EFZ | 2 | 0 | 2 |
| Gestalter/in Werbetechnik EFZ | 2 | 3 | 5 |
| Gipserpraktiker/in EBA | 2 | 0 | 2 |
| Gleisbauer/in EFZ | 2 | 0 | 2 |
| Grafiker/in EFZ | 2 | 1 | 3 |
| Haustechnikpraktiker/in EBA Sanitär | 5 | 0 | 5 |
| Haustechnikpraktiker/in EBA Spenglerei | 1 | 0 | 1 |
| Hauswirtschaftspraktiker/in EBA | 0 | 2 | 2 |
| Heizunginstallateur/in EFZ | 5 | 0 | 5 |
| Holzbearbeiter/in EBA Werk und Bau | 1 | 0 | 1 |
| Hotelfachmann/-fachfrau EFZ | 1 | 3 | 4 |
| Hotel-Kommunikationsfachmann/-fachfrau EFZ | 1 | 0 | 1 |
| ICT-Fachmann/-fachfrau EFZ | 6 | 0 | 6 |
| Industrielackierer/in EFZ | 0 | 1 | 1 |

| Berufsbezeichnung | männlich | weiblich | Total |
|--|----------|----------|-------|
| Informatiker/in EFZ Applikationsentwicklung | 2 | 1 | 3 |
| Informatiker/in EFZ Plattformentwicklung | 5 | 1 | 6 |
| Informatiker/in EFZ Systemtechnik | 4 | 0 | 4 |
| Kaufmann/Kauffrau EFZ Basis-Grundbildung | 0 | 10 | 10 |
| Kaufmann/Kauffrau EFZ Erweiterte Grundbildung | 29 | 66 | 95 |
| Koch/Köchin EFZ | 15 | 5 | 20 |
| Konstrukteur/in EFZ | 4 | 1 | 5 |
| Küchenangestellte/r EBA | 2 | 0 | 2 |
| Kunststoffpraktiker/in EBA | 2 | 0 | 2 |
| Kunststoffverarbeiter/in EBA Spritzgiessen/Pressen | 1 | 0 | 1 |
| Laborant/in EFZ Chemie | 1 | 2 | 3 |
| Lackierassistent/in EBA | 1 | 0 | 1 |
| Landmaschinenmechaniker/in EFZ | 9 | 0 | 9 |
| Landwirt/in EFZ | 56 | 4 | 60 |
| Landwirt/in EFZ Biolandbau | 0 | 1 | 1 |
| Logistiker/in EBA | 4 | 1 | 5 |
| Logistiker/in EFZ Lager | 7 | 3 | 10 |
| Logistiker/in EFZ Distribution | 1 | 4 | 5 |
| Maler/in EFZ | 2 | 12 | 14 |
| Maurer/in EFZ | 26 | 0 | 26 |
| Mediamatiker/in EFZ | 8 | 1 | 9 |
| Medientechnologe/in EFZ Print | 0 | 1 | 1 |
| Medizinische/r Praxisassistent/in EFZ | 12 | 0 | 12 |
| Metallbauer/in EFZ Metallbau | 36 | 1 | 37 |
| Metallbaukonstrukteur/in EFZ | 4 | 0 | 4 |
| Milchpraktiker/in EBA | 1 | 0 | 1 |
| Milchtechnologe/in EFZ | 0 | 1 | 1 |
| Montage-Elektriker/in EFZ | 14 | 0 | 14 |
| Motorradmechaniker/in EFZ | 1 | 0 | 1 |
| Multimediaelektroniker/in EFZ | 5 | 0 | 5 |
| Netzelektriker/in EFZ Energie | 6 | 0 | 6 |
| Pharma-Assistent/in EFZ | 0 | 1 | 1 |
| Plattenleger/in EFZ | 1 | 0 | 1 |
| Polygraf/in EFZ Printmedien | 0 | 2 | 2 |
| Polymechaniker/in EFZ Niveau E | 27 | 2 | 29 |

| Berufsbezeichnung | männlich | weiblich | Total |
|--|------------|------------|--------------|
| Polymechaniker/in EFZ Niveau G | 16 | 0 | 16 |
| Recyclist/in EFZ | 3 | 2 | 5 |
| Reifenpraktiker/in EBA | 1 | 0 | 1 |
| Restaurantfachmann/-fachfrau EFZ | 0 | 7 | 7 |
| Sanitärinstallateur/in EFZ | 8 | 0 | 8 |
| Schreiner/in EFZ Bau/Fenster | 17 | 4 | 21 |
| Schreiner/in EFZ Möbel/Innenausbau | 7 | 4 | 11 |
| Schreinerpraktiker/in EBA | 1 | 0 | 1 |
| Seilbahn-Mechatroniker/in EFZ | 2 | 1 | 3 |
| Spengler/in EFZ | 4 | 1 | 5 |
| Strassenbauer/in EFZ | 6 | 0 | 6 |
| Strassentransportfachmann/-fachfrau EFZ | 1 | 1 | 2 |
| Systemgastronomiefachmann/-fachfrau EFZ | 0 | 1 | 1 |
| Telematiker/in EFZ | 1 | 0 | 1 |
| Textilpraktiker/in EBA Konfektionieren technischer Textilien | 1 | 1 | 2 |
| Tiermedizinische/r Praxisassistent/in EFZ | 0 | 3 | 3 |
| Unterhaltspraktiker/in EBA | 1 | 1 | 2 |
| Veranstaltungsfachmann/-fachfrau EFZ | 1 | 0 | 1 |
| Zahntechniker/in EFZ | 0 | 1 | 1 |
| Zeichner/in EFZ Architektur | 8 | 10 | 18 |
| Zeichner/in EFZ Ingenieurbau | 12 | 2 | 14 |
| Zimmermann//Zimmerin EFZ | 29 | 0 | 29 |
| Total | 652 | 407 | 1'059 |

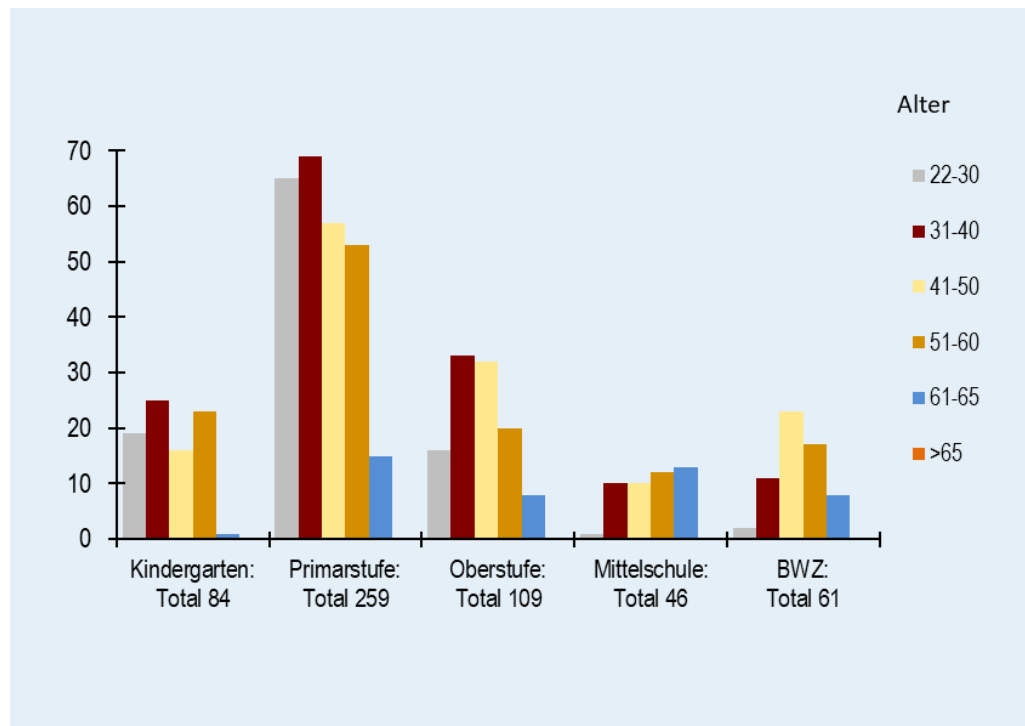
9 Altersstruktur der Lehrpersonen

Die nachfolgende **Tabelle 29** und die **Abbildung 10** zeigen die altersmässige Zusammensetzung der hauptamtlichen Lehrpersonen im Schuljahr 2022/2023.

Tabelle 29 Altersmässige Zusammenstellung der Lehrpersonen

| Alter der Lehrperson | 21-30 | 31-40 | 41-50 | 51-60 | 61-65 | Total |
|----------------------|------------|------------|------------|------------|-----------|------------|
| Kindergarten | 19 | 25 | 16 | 23 | 1 | 84 |
| Primarschule | 65 | 69 | 57 | 53 | 15 | 259 |
| Oberstufe | 16 | 33 | 32 | 20 | 8 | 109 |
| Mittelschule | 1 | 10 | 10 | 12 | 13 | 46 |
| bwz uri | 2 | 11 | 23 | 17 | 8 | 61 |
| Total | 103 | 148 | 138 | 125 | 45 | 559 |

Abbildung 10 Altersmässige Zusammensetzung der Lehrpersonen



10 Beratungsdienste

10.1 Berufs-, Studien- und Laufbahnberatung Uri

Die nachfolgenden **Tabellen 30 bis 33** geben Auskunft über die Informations- und Beratungstätigkeit der Berufs-, Studien- und Laufbahnberatung Uri im Jahr 2022 (Stichtag 31. Dezember 2022).

Tabelle 30 Informationstätigkeit

| Information und Veranstaltungen | 2019 | 2020 | 2021 | 2022 |
|--|-------|-------|-------|-------|
| Besuche von Berufsinformationszentrum (BIZ) und Infotheken | 1'845 | 1'230 | 963 | 1'021 |
| Direkte Fachauskünfte | 530 | 268 | 237 | 249 |
| Telefonische und schriftliche Fachauskünfte | 1'490 | 1'170 | 1'241 | 1'112 |
| Newsletter | - | 18 | 12 | 12 |
| Klassenveranstaltungen | 28 | 29 | 28 | 26 |
| Elternveranstaltungen | 22 | 23 | 21 | 20 |
| Informationsveranstaltungen für diverse Zielgruppen | 114 | 120 | 117 | 119 |
| Kurse, Seminare und Workshops | 6 | 2 | 2 | 7 |

Tabelle 31 Anzahl der Beratungen

| Beratung | 2019 | 2020 | 2021 | 2022 |
|---|------|------|------|------|
| Einzelberatungsfälle (beratene Personen) | 450 | 421 | 466 | 391 |
| Beratungssitzungen (Einzelberatungsgespräche) | 742 | 688 | 703 | 604 |
| Beratungsfälle mit Testdurchführung | 199 | 238 | 288 | 242 |

Tabelle 32 Alter der Ratsuchenden

| Alter der Ratsuchenden im Jahr 2022 | männlich | weiblich | Total |
|-------------------------------------|------------|------------|------------|
| < 16 Jahre | 46 | 72 | 118 |
| 16-17 Jahre | 18 | 25 | 43 |
| 18-19 Jahre | 31 | 46 | 77 |
| 20-24 Jahre | 17 | 25 | 42 |
| 25-29 Jahre | 12 | 13 | 25 |
| 30-39 Jahre | 8 | 15 | 23 |
| 40-49 Jahre | 16 | 30 | 46 |
| 50 und mehr Jahre | 8 | 9 | 17 |
| Total | 156 | 235 | 391 |

Tabelle 33 Beschäftigungssituation der Ratsuchenden

| Beschäftigungssituation im Jahr 2022 | männlich | weiblich | Total |
|---|------------|------------|------------|
| In Ausbildung | 91 | 134 | 225 |
| Erwerbstätig | 42 | 65 | 107 |
| Registrierte Stellensuchende | 7 | 4 | 11 |
| Andere nicht registrierte Erwerbslose und Nicht-Erwerbstätige | 24 | 24 | 48 |
| Total | 164 | 227 | 391 |

10.2 Schulpsychologischer Dienst des Kantons Uri

Die Tabellen 34 und 35 geben eine Übersicht über die Tätigkeit des Schulpsychologischen Dienstes Uri im Schuljahr 2022/2023 (Stichtag 1. Februar 2023).

Tabelle 34 Abklärungen, Beratungen, Behandlungen

| Tätigkeit | 2019/2020 | 2020/2021 | 2021/2022 | 2022/2023 |
|--|-----------|-----------|-----------|-----------|
| Abklärungen und Beratungen im Einzelfall | 283 | 349 | 324 | 431 |

Tabelle 35 Anmeldeinstanzen

| Anmeldende Stelle im Schuljahr 2022/2023 | Anteil |
|--|---------------|
| Amt/Behörde | 5,5% |
| Andere | 7,5% |
| Arzt / Ärztin / KJP Triaplus | 3,0% |
| Eltern | 12,0% |
| stiftung papilio | 3,5% |
| Schule / Schulischer Heilpädagoge / Schulische Heilpädagogin | 68,0% |
| Selbstanmeldung | 0,5% |
| Total | 100,0% |

11 Ausbildungsbeiträge

Die folgenden **Tabellen 36 bis 39** geben eine Übersicht über die bewilligten und ausbezahlten Ausbildungsbeiträge. Für die erste Ausbildung auf der Tertiärstufe wird ein Drittel des Ausbildungsbeitrages in Form von Darlehen ausgerichtet; für Weiterbildungen werden ebenfalls Darlehen gewährt.

Tabelle 36 Ausbildungsbeiträge: Anzahl Gesuche

| Jahr | 2018 | 2019 | 2020 | 2021 | 2022 |
|---------------------|------|------|------|------|------|
| Anzahl Gesuche | 379 | 370 | 355 | 311 | 275 |
| Anzahl bewilligt | 236 | 210 | 171 | 156 | 149 |
| Anzahl abgelehnt | 143 | 160 | 180 | 154 | 124 |
| Rückzug des Gesuchs | 0 | 0 | 4 | 1 | 2 |

Tabelle 37 Ausbildungsbeiträge: Summe

| Jahr | 2018 | 2019 | 2020 | 2021 | 2022 |
|-------------------------------------|------------------|------------------|------------------|------------------|------------------|
| Stipendium bewilligt und ausbezahlt | 1'527'900 | 1'495'700 | 1'340'400 | 1'214'700 | 1'115'900 |
| Darlehen bewilligt | 436'100 | 360'500 | 372'200 | 285'200 | 273'900 |
| Darlehen ausbezahlt | 327'300 | 179'200 | 140'600 | 191'200 | 93'000 |
| Total ausbezahlt | 1'855'200 | 1'674'900 | 1'481'000 | 1'405'900 | 1'208'900 |

11.1 Beiträge nach Ausbildungsstufen

Tabelle 38 Ausbezahlte Stipendien

| Jahr | 2018 | 2019 | 2020 | 2021 | 2022 |
|--|---------|---------|---------|---------|---------|
| Gymnasiale Maturitätsschulen | 48'300 | 43'700 | 51'000 | 71'700 | 62'800 |
| Andere Schulen für Allgemeinbildung | 287'200 | 221'600 | 151'100 | 184'900 | 224'900 |
| Vollzeit-Berufsschulen | 0 | 4'300 | 0 | 0 | 8'000 |
| Berufslehren und praktische Berufsausbildungen | 351'700 | 458'800 | 541'800 | 339'300 | 300'000 |
| Nach der Berufslehre erworbene Berufsmaturität | 10'400 | 4'500 | 3'200 | 42'900 | 9'100 |
| Höhere (nicht universitäre) Berufsbildung | 79'700 | 84'900 | 14'300 | 31'000 | 31'900 |
| Fachhochschulen | 444'500 | 372'300 | 258'000 | 272'700 | 228'800 |
| Universitäten und Eidg. Technische Hochschulen | 306'100 | 305'600 | 321'000 | 272'200 | 250'400 |

Im Jahr 2022 wurden zudem Darlehen von total 27'000 Franken in Stipendien umgewandelt.

Tabelle 39 Ausbezahlte Darlehen

| Jahr | 2018 | 2019 | 2020 | 2021 | 2022 |
|--|---------|--------|--------|--------|--------|
| Schulen für Allgemeinbildung | 0 | 0 | 0 | 27'000 | 0 |
| Berufslehren und Anlehen | 0 | 0 | 0 | 20'300 | 0 |
| Höhere (nicht universitäre) Berufsbildung | 19'600 | 27'800 | 15'400 | 4'800 | 7'400 |
| Fachhochschulen | 157'100 | 65'000 | 70'900 | 81'500 | 33'100 |
| Universitäten und Eidg. Technische Hochschulen | 121'300 | 81'000 | 54'300 | 57'600 | 52'500 |
| Weiterbildungen | 29'300 | 5'400 | 0 | 0 | 0 |
| Berufslehren und praktische Berufsausbildungen | 0 | 0 | 0 | 0 | 0 |

12 Urner Studierende an Hochschulen

12.1 Urner Studierende an den schweizerischen Universitäten und Eidgenössischen Technischen Hochschulen

Die nachfolgenden **Tabellen 40 bis 42** geben eine Übersicht über die Anzahl und die Fachrichtung der Urner Studierenden an den schweizerischen Universitäten und den Eidgenössischen Technischen Hochschulen.

Tabelle 40 Studierende in den Wintersemestern

| Studierende | 2016/17 | 2017/18 | 2018/19 | 2019/20 | 2020/2021 | 2021/2022 | 2022/2023 |
|--------------|------------|------------|------------|------------|------------|------------|------------|
| Männer | 197 | 189 | 182 | 177 | 169 | 154 | 147 |
| Frauen | 143 | 147 | 143 | 146 | 137 | 145 | 140 |
| Total | 340 | 336 | 325 | 323 | 306 | 299 | 287 |

Tabelle 41 Studierende nach Fachrichtung in den Wintersemestern

| Fachrichtung | 2019/2020 | | 2020/2021 | | 2021/2022 | | 2022/2023 | |
|-----------------------------------|------------|------------|------------|------------|------------|------------|------------|------------|
| | Total | weibl. | Total | weibl. | Total | weibl. | Total | weibl. |
| Geistes- und Sozialwissenschaften | 89 | 55 | 82 | 50 | 82 | 54 | 80 | 51 |
| Wirtschaftswissenschaften | 43 | 14 | 45 | 16 | 36 | 12 | 31 | 11 |
| Recht | 32 | 13 | 34 | 13 | 31 | 13 | 35 | 14 |
| Exakte und Naturwissenschaften | 66 | 21 | 60 | 19 | 61 | 25 | 45 | 18 |
| Medizin und Pharmazie | 41 | 28 | 39 | 26 | 42 | 28 | 47 | 33 |
| Technische Wissenschaften | 42 | 10 | 38 | 9 | 39 | 9 | 41 | 10 |
| Interdisziplinäre und andere | 10 | 5 | 8 | 4 | 8 | 4 | 8 | 3 |
| Total | 323 | 146 | 306 | 137 | 299 | 145 | 287 | 140 |

Tabelle 42 Studierende nach Universität in den Wintersemestern

| Hochschule | 2019/2020 | 2020/2021 | 2021/2022 | 2022/2023 |
|------------------------------------|------------|------------|------------|------------|
| Universität Basel | 21 | 23 | 21 | 19 |
| Universität Bern | 58 | 57 | 56 | 53 |
| Universität Freiburg | 25 | 19 | 16 | 15 |
| Universität Genf | 1 | 2 | 4 | 3 |
| Universität Lausanne | 1 | 0 | 1 | 0 |
| Universität Luzern | 38 | 42 | 37 | 43 |
| Universität Neuenburg | 1 | 0 | 0 | 0 |
| Universität St. Gallen | 27 | 25 | 20 | 19 |
| Universität Zürich | 66 | 63 | 76 | 62 |
| Università della Svizzera Italiana | 0 | 1 | 2 | 2 |
| ETH Lausanne | 1 | 1 | 0 | 1 |
| ETH Zürich | 76 | 64 | 60 | 61 |
| Andere universitäre Institutionen | 8 | 9 | 6 | 9 |
| Total | 323 | 306 | 299 | 287 |

12.2 Urner Studierende an den schweizerischen Fachhochschulen und Pädagogischen Hochschulen

Die nachfolgenden **Tabellen 43** und **44** eine Übersicht über die Anzahl und die Fachrichtung der Urner Studierenden an den Fachhochschulen und Pädagogischen Hochschulen.

Tabelle 43 Studierende nach Fachhochschule

| Fachhochschule | 2020/21 | 2021/22 | 2022/2023 |
|--|------------|------------|------------|
| Berner Fachhochschule | 14 | 16 | 14 |
| Haute Ecole Spécialisée de Suisse occidentale | 1 | 1 | 1 |
| Fachhochschule Nordwestschweiz | 13 | 12 | 13 |
| Fachhochschule Zentralschweiz | 141 | 142 | 135 |
| Scuola Universitaria Professionale della Svizzera Italiana | 4 | 6 | 6 |
| Ostschweizer Fachhochschule * | 4 | 4 | 4 |
| Fachhochschule Graubünden * | 7 | 8 | 5 |
| Zürcher Fachhochschule | 45 | 46 | 45 |
| Kalaidos Fachhochschule | 9 | 5 | 1 |
| Pädagogische Hochschulen (Zentralschweiz und andere) | 130 | 151 | 150 |
| Total | 368 | 391 | 374 |

* Seit Schuljahr 2020/21 Aufteilung der früheren Fachhochschule Ostschweiz in zwei getrennte Schulen: Ostschweizer Fachhochschule und Fachhochschule Graubünden.

Tabelle 44 Studierende nach Fachrichtungen und Geschlecht

| Fachhochschule | 2020/2021 | | 2021/2022 | | 2022/2023 | |
|-------------------------------|------------|------------|------------|------------|------------|------------|
| | Total | weiblich | Total | weiblich | Total | weiblich |
| Architektur und Bauwesen | 18 | 5 | 21 | 8 | 18 | 6 |
| Technik und IT | 47 | 3 | 41 | 1 | 42 | 3 |
| Chemie und Life Sciences | 10 | 4 | 8 | 3 | 5 | 0 |
| Land- und Forstwirtschaft | 1 | 1 | 0 | 0 | 1 | 1 |
| Wirtschaft/Dienstleistungen | 74 | 34 | 68 | 32 | 58 | 25 |
| Design | 7 | 4 | 6 | 4 | 6 | 2 |
| Musik, Theater, andere Künste | 13 | 5 | 13 | 4 | 12 | 3 |
| Angewandte Linguistik | 2 | 2 | 2 | 2 | 1 | 1 |
| Soziale Arbeit | 26 | 22 | 31 | 24 | 34 | 26 |
| Angewandte Psychologie | 14 | 9 | 17 | 12 | 17 | 10 |
| Gesundheit | 19 | 16 | 24 | 21 | 25 | 23 |
| Lehrkräfteausbildung * | 137 | 96 | 160 | 108 | 155 | 114 |
| Total | 368 | 201 | 391 | 219 | 374 | 214 |

* Die Lehrkräfteausbildung findet in der Regel an den Pädagogischen Hochschulen statt, kann aber auch an Fachhochschulen erfolgen.

