



## ACCUEIL PRÉSCOLAIRE : QUELLE OFFRE TERRITORIALE EN 2022 ?

L'offre d'accueil préscolaire continue de progresser. En 2022, la quasi-totalité des communes du canton offre des places d'accueil dans des structures de type crèche.

Fin 2022, à l'échelle du canton, 87% des places offertes dans les structures d'accueil collectif<sup>1</sup> à prestations élargies de type crèche sont subventionnées ou exploitées par les communes genevoises. Avec 183 places supplémentaires pour ce type d'accueil, l'offre subventionnée par les communes est passée de 6'496 à 6'679 places offertes entre 2021 et 2022.

Le restant des places est financé par des institutions de droit public<sup>2</sup> (4%), des entreprises<sup>3</sup> (4%), des organisations internationales<sup>4</sup> (1%) ou ne bénéficie d'aucune subvention (4%). Pour toutes ces autres sources de financement, on dénombre 993 places en 2022, soit 56 de plus qu'en 2021. Cette augmentation est liée à l'ouverture d'une crèche par une entreprise sise dans le canton.

### Répartition des places offertes dans les structures d'accueil collectif, selon la source de financement, 2022

	Prestations élargies		Prestations restreintes	
	Nombre	En %	Nombre	En %
Communes	6'679	87%	1'588	81%
Institutions de droit public	316	4%	11	1%
Organisations internationales	64	1%	49	2%
Entreprises	271	3,5%	-	-
Aucune subvention	342	4,5%	313	16%
<b>Total</b>	<b>7'672</b>	<b>100%</b>	<b>1'961</b>	<b>100%</b>

Source: OCPE/SRED - Relevé statistique.

Fin 2022, les 6'679 places subventionnées ou exploitées par les communes genevoises dans les structures d'accueil à prestations élargies représentent une offre de 31,9 places pour 100 enfants d'âge préscolaire<sup>5</sup>.

Quant aux places offertes dans les structures à prestations restreintes de type jardin d'enfants, 81% d'entre elles sont subventionnées ou exploitées par les communes. En 2022, leur nombre est de 1'588, en légère hausse par rapport à 2021 (+33 places). À l'échelle du canton, cette offre représente 7,6 places pour 100 enfants d'âge préscolaire.

### L'offre d'accueil préscolaire varie d'une commune à l'autre

Pour les places de type crèche (cf. Carte 1 et Tableau 1), près des deux tiers des communes du canton ont une offre supérieure à 20%: 14 communes se situent entre 20% et 29%, 8 communes entre 30% et 39%, et 5 communes à 40% ou plus (Confignon, Collonge-Bellerive, Genève-Ville, Plan-les-Ouates et Satigny). En 2022, seule une commune (Céligny) ne subventionne aucune place pour ce type d'accueil. Par sa situation géographique (enclave dans le canton de Vaud), celle-ci est fortement limitée dans ses possibilités de trouver des solutions avec d'autres communes genevoises.

Pour les places de type jardin d'enfants (cf. Carte 2 et Tableau 1), les trois quarts des communes du canton ont une offre inférieure à 20% ou nulle: 12 communes se situent entre 10% et 19%, 15 communes en-dessous de 10%, et 6 communes ne subventionnent aucune place pour ce type d'accueil. Sept communes ont une offre supérieure à 30% (Anières, Avusy, Cartigny, Chancy, Collex-Bossy, Jussy, et Meinier).

### Deux nouvelles crèches ouvertes en 2022

L'année 2022 est marquée par l'ouverture de deux nouvelles structures à prestations élargies de type crèche financées par les communes genevoises: l'une à Aire-la-Ville et l'autre en Ville de Genève.

Avec l'ouverture de la crèche d'Aire-la-Ville (30 places), les communes de la « Champagne genevoise » (Aire-la-Ville, Avully, Avusy, Cartigny, Chancy, Laconnex et Soral) mettent désormais à disposition de leurs résidents des places en crèche ou ont amélioré le nombre de places qu'elles offrent. En 2022, la commune d'Aire-la-Ville a ainsi une offre qui représente 35 places pour 100 enfants d'âge préscolaire. Les autres communes de la Champagne genevoise ont, quant à elles, une offre en places de crèche comprise entre 6 et 10 places pour 100 enfants d'âge préscolaire.

En Ville de Genève, on dénombre 96 places de plus en 2022 suite à l'ouverture d'une nouvelle structure de type crèche mais aussi à l'agrandissement d'une structure et à l'ouverture à plein de deux structures ouvertes l'année passée. Cette croissance du nombre de places, combinée à une nouvelle baisse du nombre d'enfants d'âge préscolaire entre 2021 et 2022, a permis à la Ville de Genève d'améliorer son taux d'offre de 2 points et de dépasser les 40 places offertes pour 100 enfants d'âge préscolaire en 2022.

## 800 places en crèche créées entre 2018 et 2022

Entre 2018 et 2022, 812 places en crèche ont été créées au sein des communes genevoises. Le quart de ces places ont été mises à disposition des familles de la ville de Genève qui a ouvert quatre structures de ce type au cours de cette période (cf. Carte 3). Au cours des cinq dernières années, plus de la moitié des communes genevoises ont augmenté leur offre d'accueil préscolaire en crèche.

Côté rive gauche du lac et du Rhône, outre l'ouverture de la crèche d'Aire-la-Ville en 2022, la commune de Perly-Certoux offre depuis 2021 des places en crèche par l'intermédiaire d'un partenariat avec une structure privée.

Les communes d'Anières, Collonge-Bellerive, Corsier et Hermance (associées au sein d'un groupement intercommunal depuis 2010) ont quant à elles nettement amélioré leur offre en ouvrant deux nouvelles crèches intercommunales en 2021. De leur côté, les communes de Cologny, Lancy, Plan-les-Ouates, Thônex et Veyrier ont aussi amélioré leur offre, chacune en ouvrant une nouvelle structure de type crèche au cours des quatre dernières années.

Côté rive droite, les communes de Versoix, de Vernier et la Ville de Genève ont également ouvert des structures de type crèche

au cours de cette période: respectivement une, deux et trois.

Enfin, la baisse de la population d'enfants d'âge préscolaire observée entre 2018 et 2022 dans certaines communes participe à une amélioration de leur taux d'offre en places de crèche, sans forcément que plus de places soient mises à disposition (cf. Carte 4).

A contrario, la forte augmentation de la population d'enfants d'âge préscolaire observée au cours de cette période dans d'autres communes a entraîné une stagnation de leur taux d'offre, voire une baisse, même si des places supplémentaires en crèche ont été mises à disposition.

## CONCLUSION

L'offre d'accueil financée par les communes genevoises poursuit son développement avec l'ouverture régulière de nouvelles structures à prestations élargies de type crèche. Les enfants et les familles sont de plus en plus nombreux à pouvoir bénéficier d'un accueil préscolaire de ce type. Son accès reste toutefois fortement dépendant de l'offre locale, autrement dit de la commune de résidence des familles.

Alexandre Jaunin, Laure Martz

## Publications de l'OCPE/SRED

Jaunin, A., Martz, L. (2022). « Petite enfance à Genève: quelle offre territoriale en 2021 ? ». *Focus n°25*, mai. Genève: OCPE/SRED.

Jaunin, A., Martz, L. (2022). « Petite enfance à Genève: données statistiques 2021 ». *Focus n°24*, mai. Genève: OCPE/SRED.

Jaunin, A. (2020). « Prise en charge des jeunes enfants dans le canton de Genève - Le recours au jardin d'enfants ». *Focus n°22*, décembre. Genève: OCPE/SRED.

Jaunin, A., Martz, L. (2020). « Prise en charge des jeunes enfants dans le canton de Genève - Le recours à la crèche ». *Focus n°21*, juin. Genève: OCPE/SRED.

Jaunin, A., Valarino, I. (2019). *Le réseau intercommunal pour l'accueil familial de jour Genève Sud-Ouest. Enquête auprès des accueillantes familiales et des familles placeuses*. Genève: OCPE/SRED.

Jaunin, A., Martz, L. (2018). « La prise en charge des jeunes enfants dans le canton de Genève en 2018 ». *Focus n°16*, décembre. Genève: OCPE/SRED.

Benninghoff, F., Brüderlin, M., Jaunin, A. (2017). *Pratiques tarifaires des communes genevoises en matière d'accueil préscolaire. Description des pratiques tarifaires 2015/2016 et simulations des tarifs*. Genève: OCPE/SRED.

Jaunin, A., Benninghoff, F. (2016). « Petite enfance à Genève: dépenses consacrées par les familles genevoises pour l'accueil des jeunes enfants ». *Focus n°11*, octobre. Genève: OCPE/SRED.

Jaunin, A., Benninghoff, F. (2015). « Facteurs sociodémographiques influençant le choix d'un mode d'accueil pour les jeunes enfants ». *Focus n°7*, août. Genève: OCPE/SRED.

Jaunin, A., Benninghoff, F. (2015). « Facteurs sociodémographiques influençant la prise en charge extra-parentale des jeunes enfants ». *Focus n°6*, août. Genève: OCPE/SRED.

Benninghoff, F., Jaunin, A. (2015). « Accueil des jeunes enfants et horaires de travail des parents ». *Focus n°3*, janvier. Genève: OCPE/SRED.

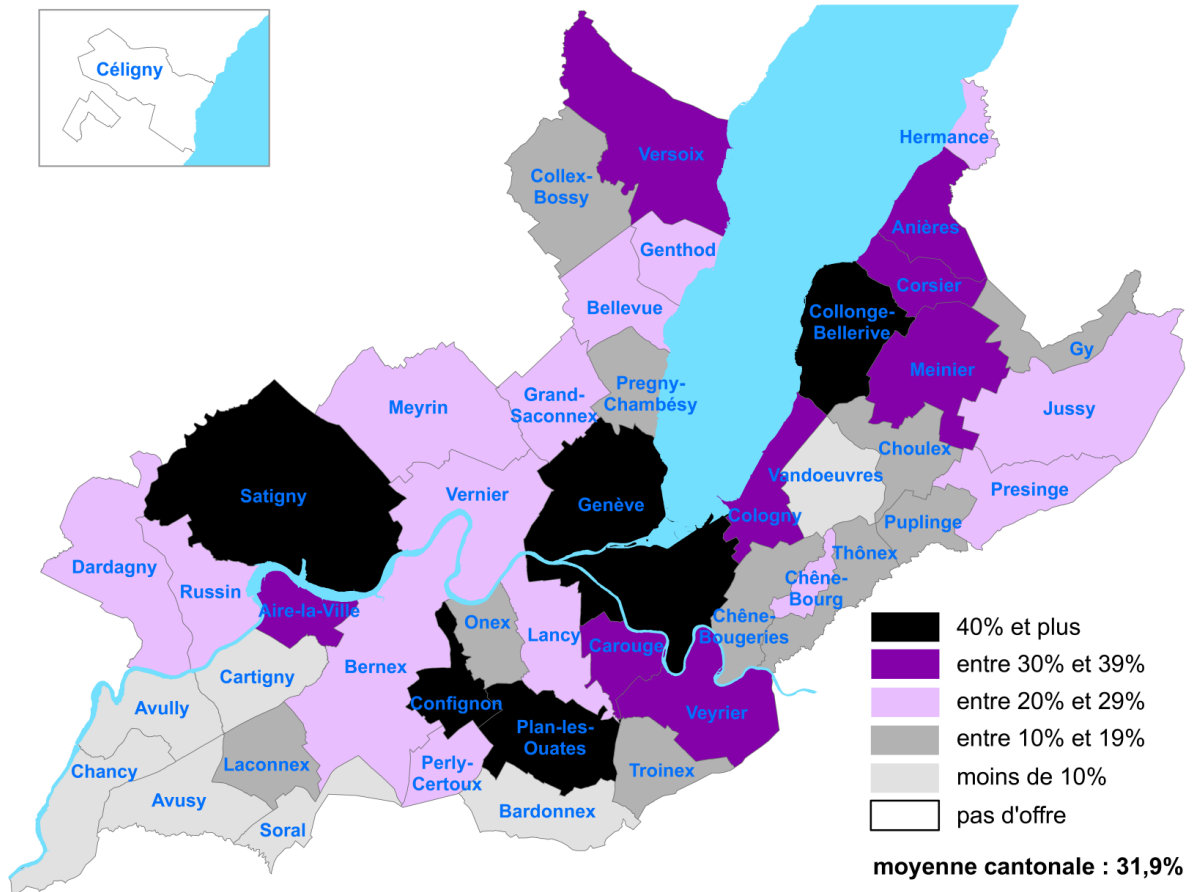
Benninghoff, F., Jaunin, A. (2014). « Accueil des jeunes enfants: disparités géographiques dans le canton de Genève ». *Focus n°2*, novembre. Genève: OCPE/SRED.

Benninghoff, F., Jaunin, A. (2014). « Accueil des jeunes enfants: premiers résultats de l'enquête auprès des familles genevoises ». *Focus n°1*, octobre. Genève: OCPE/SRED.

## Notes

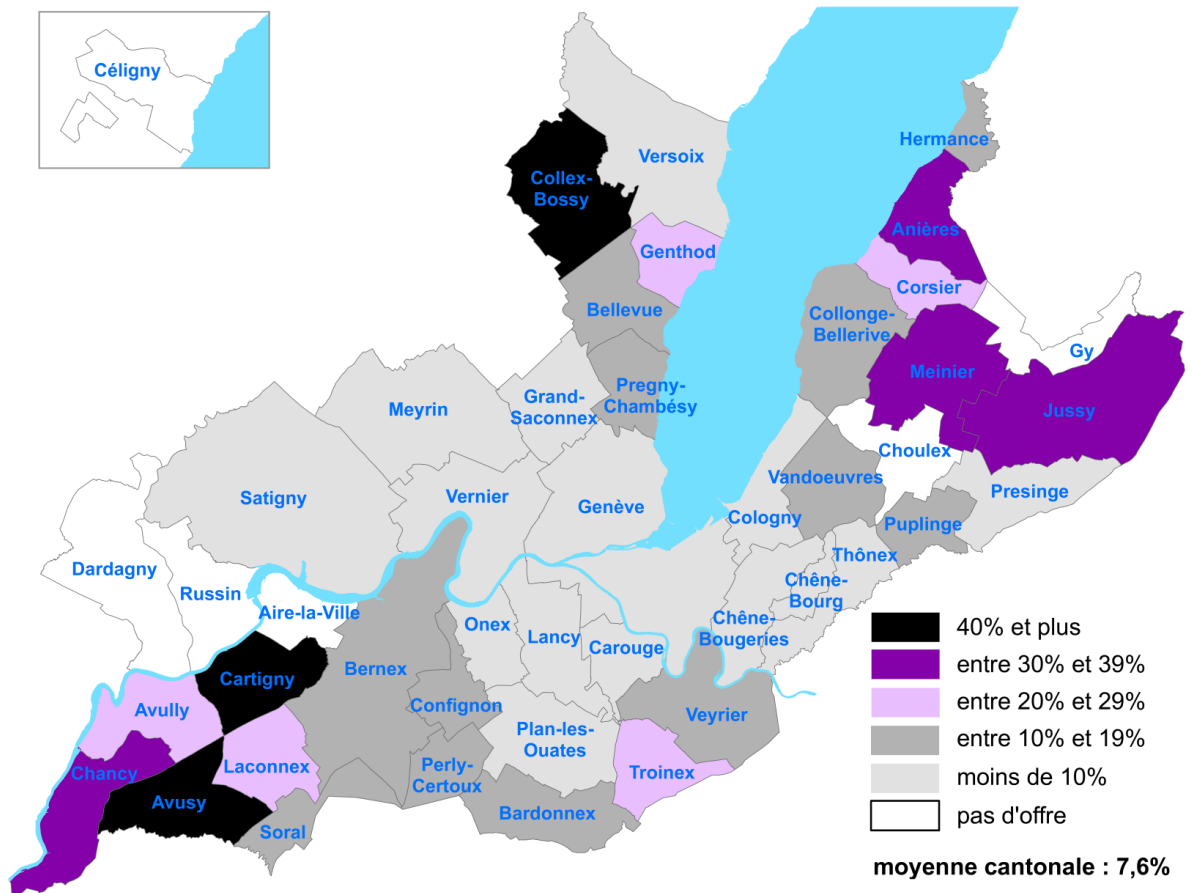
- <sup>1</sup> Dans le canton de Genève, on distingue deux types de structures d'accueil collectif :  
(i) celles à prestations élargies de type crèche : structures ouvertes au moins 45 heures par semaine et au moins 45 semaines par an, avec un repas de midi proposé ;  
(ii) celles à prestations restreintes de type jardin d'enfants : structures ne remplissant pas les trois conditions cumulatives précédentes.
- <sup>2</sup> État de Genève, HUG, SIG et Université de Genève. Les HUG ont une structure d'accueil sur le site de l'hôpital et une autre à côté. L'Université de Genève a un partenariat avec la Ville de Genève et les SIG avec la commune de Vernier.
- <sup>3</sup> Crédit Suisse, Firmenich, Japan Tobacco International (JTI), Procter&Gamble, Radio Télévision Suisse et Rolex. Firmenich et Rolex disposent de leur propre structure d'accueil et JTI a une structure en partenariat avec la Ville de Genève.
- <sup>4</sup> Bureau International du Travail (BIT), Comité International de la Croix-Rouge (CICR), Organisation Mondiale de la Propriété Intellectuelle (OMPI) et le CERN. Le CICR bénéficie d'un partenariat avec la Ville de Genève.
- <sup>5</sup> Le taux d'offre en places d'accueil collectif selon le type de structure d'accueil est calculé en rapportant, pour une commune donnée, le nombre de places subventionnées par celle-ci au nombre d'enfants d'âge préscolaire résidant dans cette commune (enfants âgés de moins de 4 ans révolus au 31 juillet, sans les enfants âgés de 0 à 4 mois - congé maternité).

Carte 1. Taux d'offre en places d'accueil collectif à prestations élargies, selon la commune de subvention, 2022



Sources : OCPE/SRED - Relevé statistique auprès des structures d'accueil de la petite enfance. OCSTAT - Enfants d'âge préscolaire. Carte : B. Engel.

Carte 2. Taux d'offre en places d'accueil collectif à prestations restreintes, selon la commune de subvention, 2022



Sources : OCPE/SRED - Relevé statistique auprès des structures d'accueil de la petite enfance. OCSTAT - Enfants d'âge préscolaire. Carte : B. Engel.

Tableau 1

**Population résidente et nombre d'enfants d'âge préscolaire, selon la commune, 2021 et 2022**

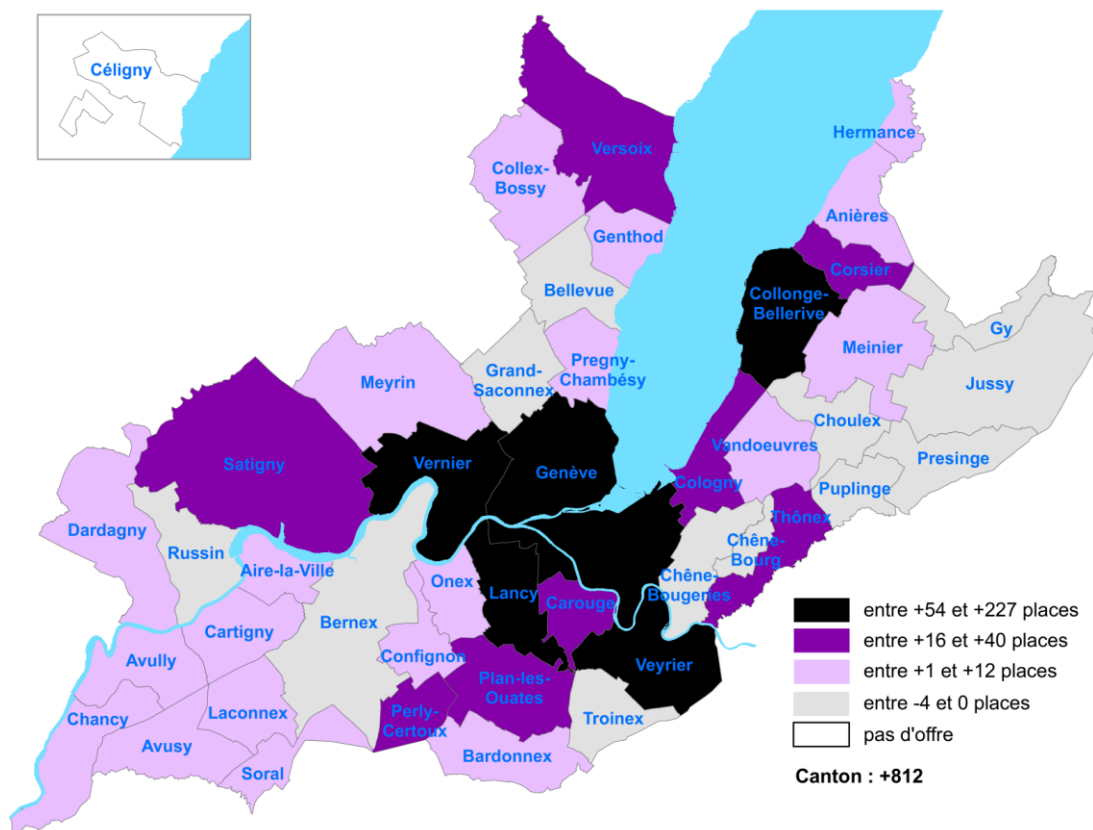
	Population résidente		Nombre d'enfants d'âge préscolaire	
	2021	2022	2021	2022
Aire-la-Ville	1'136	1'146	27	26
Anières	2'481	2'569	85	91
Avully	1'724	1'741	64	67
Avusy	1'379	1'399	34	37
Bardonnex	2'484	2'535	101	102
Bellevue	3'522	4'046	143	172
Bemex	10'280	10'464	363	342
Carouge	22'727	22'694	1'010	973
Cartigny	1'011	1'031	44	39
Céligny	828	860	25	21
Chancy	1'687	1'653	70	62
Chêne-Bougeries	13'125	13'409	593	627
Chêne-Bourg	8'899	8'924	381	369
Choulex	1'207	1'239	39	42
Collex-Bossy	1'718	1'748	59	61
Collonge-Bellerive	8'563	8'574	309	299
Cologny	5'931	6'063	286	269
Confignon	4'566	4'601	136	149
Corsier	2'318	2'295	96	91
Dardagny	1'871	1'864	81	71
Genève	204'784	204'946	8'060	7'879
Genthod	2'878	2'892	86	77
Grand-Saconnex	12'317	12'309	470	460
Gy	478	507	22	26
Hermance	1'157	1'221	46	46
Jussy	1'212	1'209	54	46
Laconnex	689	709	22	30
Lancy	34'322	34'828	1'612	1'608
Meinier	2'098	2'082	66	59
Meyrin	26'372	26'624	1'317	1'298
Onex	18'885	18'846	751	754
Perly-Certoux	3'129	3'147	136	121
Plan-les-Ouates	11'772	12'115	524	563
Pregny-Chambésy	3'790	3'882	123	127
Presinge	713	756	31	35
Pulinge	2'519	2'523	155	143
Russin	529	533	13	14
Satigny	4'405	4'516	164	169
Soral	973	965	54	48
Thônex	14'957	16'321	582	731
Troinex	2'596	2'636	81	85
Vandoeuvres	2'899	2'922	119	126
Vernier	35'778	37'076	1'500	1'606
Versoix	13'370	13'446	512	509
Veyrier	11'842	11'936	430	436
<b>Canton de Genève</b>	<b>511'921</b>	<b>517'802</b>	<b>20'876</b>	<b>20'906</b>

**Nombre de places d'accueil collectif, selon la commune de subventionnement, 2021 et 2022**

Prestations élargies				Prestations restreintes			
Nombre de places		Taux d'offre		Nombre de places		Taux d'offre	
2021	2022	2021	2022	2021	2022	2021	2022
2	9.0	7.4%	34.6%	-	-	-	-
32	28.4	37.6%	31.2%	27.0	30.0	31.8%	33.0%
1	4.0	1.6%	6.0%	14.0	14.0	21.9%	20.9%
-	3.0	-	8.1%	15.0	15.0	44.1%	40.5%
9	9.0	8.9%	8.8%	18.0	18.0	17.8%	17.6%
41.5	41.6	29.0%	24.2%	24.3	30.4	17.0%	17.7%
78	78.0	21.5%	22.8%	46.0	46.0	12.7%	13.5%
379	379.0	37.5%	39.0%	84.0	84.0	8.3%	8.6%
2.4	3.0	5.5%	7.7%	16.0	16.0	36.4%	41.0%
-	-	-	-	-	-	-	-
-	5.0	-	8.1%	24.0	24.0	34.3%	38.7%
124	124.0	20.9%	19.8%	28.0	28.0	4.7%	4.5%
99	99.0	26.0%	26.8%	31.0	31.0	8.1%	8.4%
8	8.0	20.5%	19.0%	-	-	-	-
6.7	9.8	11.4%	16.1%	24.0	25.0	40.7%	41.0%
125	123.4	40.5%	41.3%	31.5	32.0	10.2%	10.7%
86.3	88.0	30.4%	32.7%	19.0	19.0	6.6%	7.1%
54.6	60.0	40.1%	40.3%	18.0	18.0	13.2%	12.1%
28	30.4	29.2%	33.4%	22.4	20.0	23.3%	22.0%
15	16.0	18.5%	22.5%	-	-	-	-
3'165.4	3'268.4	39.3%	41.5%	419.0	419.0	5.2%	5.3%
22.5	17.8	26.2%	23.1%	21.7	17.6	25.2%	22.9%
119	119.0	25.3%	25.9%	15.0	16.0	3.2%	3.5%
3.5	3.5	15.9%	13.5%	-	-	-	-
12	11.8	26.1%	25.6%	10.6	5.0	23.0%	10.9%
11.5	11.5	21.3%	25.0%	17.0	17.0	31.5%	37.0%
-	3.0	-	10.0%	8.5	8.5	38.6%	28.3%
378	369.0	23.4%	22.9%	105.0	122.0	6.5%	7.6%
22	22.0	33.3%	37.3%	18.0	18.0	27.3%	30.5%
307	318.1	23.3%	24.5%	76.0	76.0	5.8%	5.9%
127	137.0	16.9%	18.2%	40.0	57.0	5.3%	7.6%
26.0	27.0	19.1%	22.3%	18.0	18.0	13.2%	14.9%
225	225.0	42.9%	40.0%	53.0	53.0	10.1%	9.4%
17.4	18.8	14.1%	14.8%	16.0	16.0	13.0%	12.6%
10	10.0	32.3%	28.6%	2.0	2.0	6.5%	5.7%
26	26.0	16.8%	18.2%	24.0	24.0	15.5%	16.8%
5	4.0	38.5%	28.6%	-	-	-	-
80	80.0	48.8%	47.3%	15.0	15.0	9.1%	8.9%
-	3.0	-	6.3%	8.5	8.5	15.7%	17.7%
136	136.0	23.4%	18.6%	25.0	25.0	4.3%	3.4%
10	10.0	12.3%	11.8%	24.0	24.0	29.6%	28.2%
1.1	3.1	0.9%	2.4%	16.0	16.0	13.4%	12.7%
400	438.0	26.7%	27.3%	74.0	74.0	4.9%	4.6%
164	164.0	32.0%	32.2%	32.0	32.0	6.3%	6.3%
135	135.0	31.4%	31.0%	74.0	74.0	17.2%	17.0%
6'495	6'679	31.1%	31.9%	1'555	1'588	7.4%	7.6%

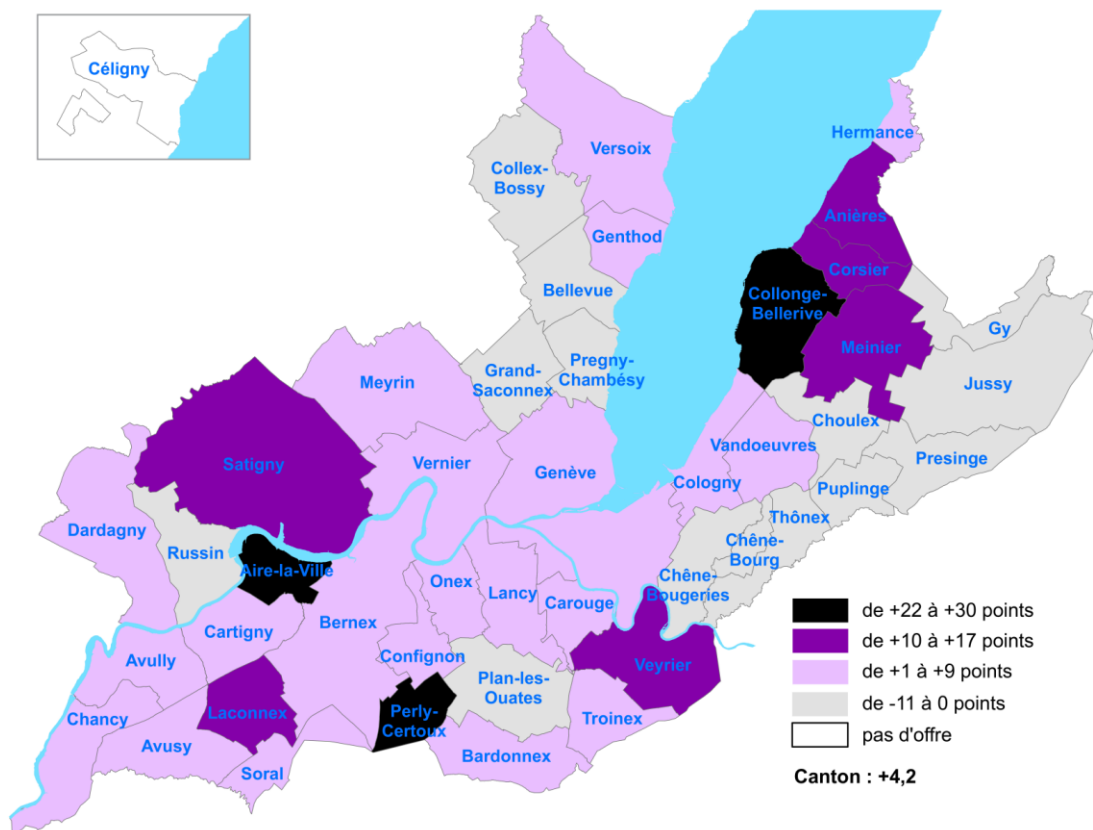
Sources : OCPE/SRED - Relevé statistique auprès des structures d'accueil de la petite enfance. OCSTAT - Population résidente et nombre d'enfants d'âge préscolaire.

**Carte 3. Variation 2018-2022 du nombre de places offertes en accueil collectif à prestations élargies, selon la commune de subvention**



Sources : OCPE/SRED - Relevé statistique auprès des structures d'accueil de la petite enfance. OCSTAT - Enfants d'âge préscolaire. Carte : B. Engel.

**Carte 4. Variation 2018-2022 du taux d'offre en places d'accueil collectif à prestations élargies selon la commune de subvention**



Sources : OCPE/SRED - Relevé statistique auprès des structures d'accueil de la petite enfance. OCSTAT - Enfants d'âge préscolaire. Carte : B. Engel