



Berufsberatungs- und
Informationszentren

Kanton Bern

Schulaustretenden- umfrage 2020

Stichtag: 1. Juni 2020



Komm. Weiter.

Inhalt

1	Das Wichtigste in Kürze (deutschsprachiger Kantonsteil)	3
2	Übersichtsgrafiken	4
2.1	Anschlusslösungen Schulaustretende ganzer Kanton	4
2.2	Schulaustretende alle Anschlusslösungen 2010–2020 (dt. Kantonsteil)	4
2.3	Eintritt in eine berufliche Grundbildung 2010–2020 (dt. Kantonsteil)	5
2.4	Eintritt ins Gymnasium oder in eine Fachmittelschule 2010–2020 (dt. Kantonsteil)	5
2.5	Eintritt in ein Berufsvorbereitendes Schuljahr (BVS) 2010–2020 (dt. Kantonsteil)	6
2.6	Schulaustretende ohne Anschlusslösung 2010–2020 (dt. Kantonsteil)	6
3	Reports	7
3.1	Ganzer Kanton Bern	8
3.2	Bern-Mittelland	9
3.3	Berner Oberland	10
3.4	Emmental-Oberaargau	11
3.5	Biel-Seeland	12
3.6	Berner Jura: Total Austretende	13



1 Das Wichtigste in Kürze (deutschsprachiger Kantonsteil)

- Der Direkteinstieg in eine berufliche Grundbildung oder eine Mittelschule bleibt trotz COVID-19 mit 77 % im Vergleich zum Vorjahr stabil. Mit rund 20 % werden etwas mehr Jugendliche nach den Sommerferien mit einer Zwischenlösung starten (Vorjahr 18 %). Die Massnahmen zur Eindämmung der Pandemie hatten demnach kaum Einfluss auf die Anschlussmöglichkeiten nach der obligatorischen Schulzeit.
- Der Anteil der Schulaustretenden, die sich für eine berufliche Grundbildung entschieden haben (Berufslehre EBA oder EFZ oder schulische berufliche Grundbildung), beträgt 53 % und liegt damit auf dem Niveau des Vorjahres (siehe Grafik 2.3).
- Die Eintritte ins GYM2 entsprechen dem langjährigen Mittel. Der Anteil Schulaustretende, die sich für eine Ausbildung an der FMS entschieden, legte gegenüber dem Vorjahr etwas zu (siehe Grafik 2.4). Die BVS verzeichnen einen Anstieg von 1 % (siehe Grafik 2.5). Die BVS-Eintritte bleiben in relativen Zahlen stabil (siehe Grafik 2.5)
- Lediglich 195 Jugendliche (3 %) hatten am 1. Juni noch keine Anschlusslösung im Sinne einer weiterführenden Ausbildung. Dazu gehören 126 Schulaustretende, die noch auf Lehrstellensuche waren, 60 Unentschlossene und 9 Jugendliche, die ohne weitere Ausbildung eine Arbeitsstelle antreten oder in ihre Heimat zurückkehren werden.



Hinweise

Die Umfrage erfasste 7693 Jugendliche des 9. Schuljahres und der GYM1-Klassen im deutschsprachigen Kantonsteil sowie 728 Schulaustretende im französischsprachigen Kantonsteil (Rücklaufquote rund 90 %). Die Grafiken 2.2 bis 2.6 beziehen sich nur auf den deutschsprachigen Kantonsteil.

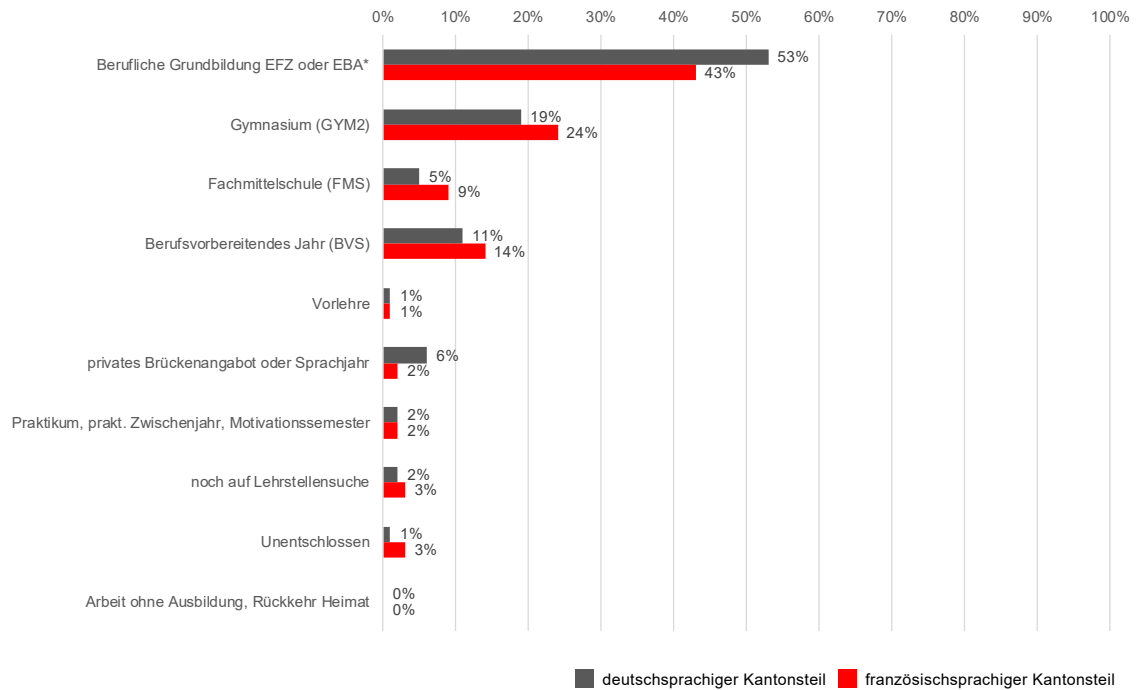
Die Hauptkategorien werden wie folgt definiert:

- › Direkteinstieg (Berufliche Grundbildung EFZ oder EBA; Berufslehre oder schulische berufliche Grundbildung)
- › Zwischenlösung (Berufsvorbereitendes Schuljahr BVS, Vorlehre, privates Brückenangebot, Sprachjahr, Praktikum, praktisches Zwischenjahr, Motivationssemester)
- › keine Lösung (noch auf Lehrstellensuche, unentschlossen, Arbeit ohne Ausbildung, Rückkehr in die Heimat)

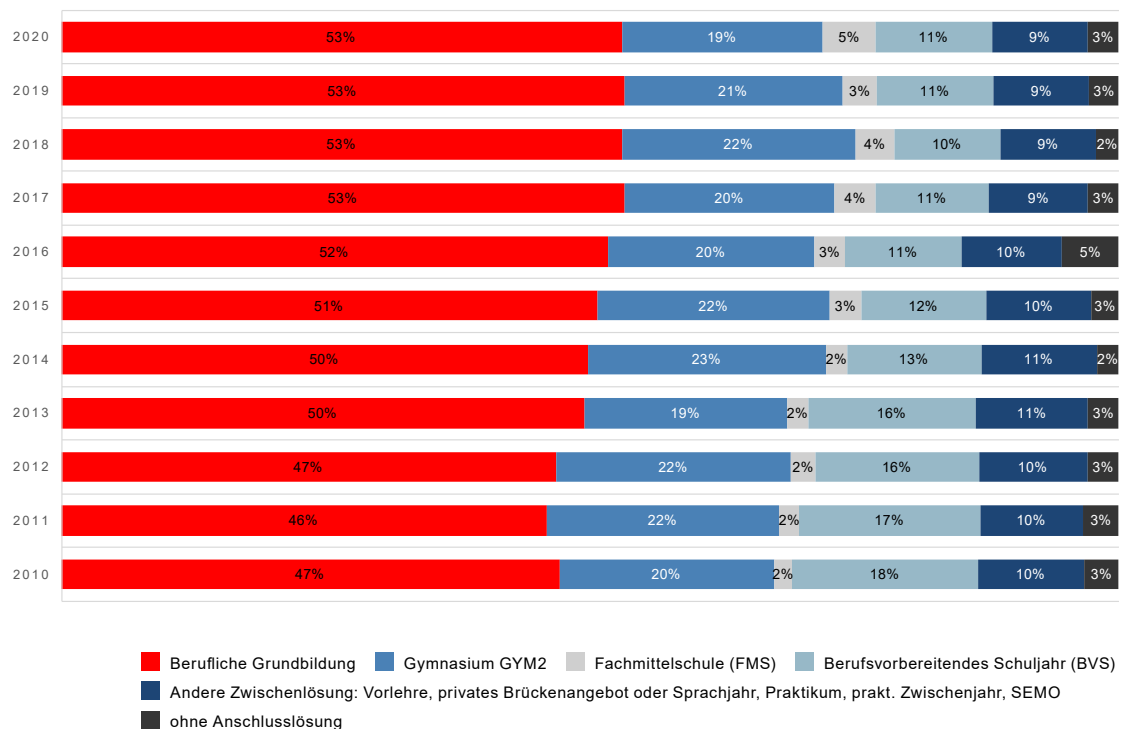
Regionale Detailreports können bei schulaustretendumfrage@be.ch angefordert werden.

2 Übersichtsgrafiken

2.1 Anschlusslösungen Schulaustretende ganzer Kanton

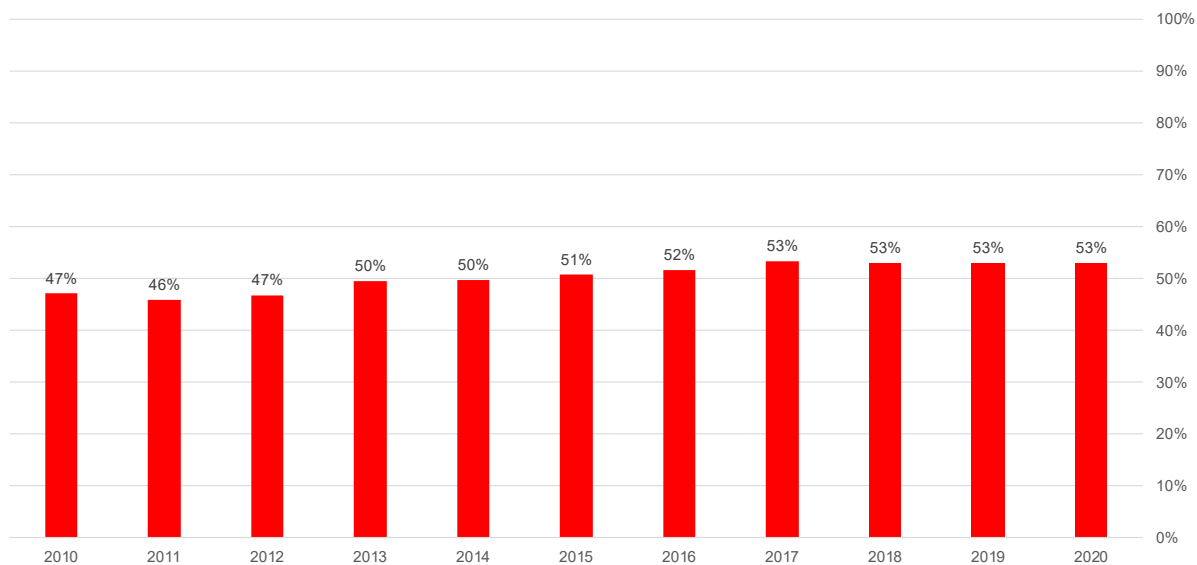


2.2 Schulaustretende alle Anschlusslösungen 2010–2020 Deutschsprachiger Teil des Kantons Bern

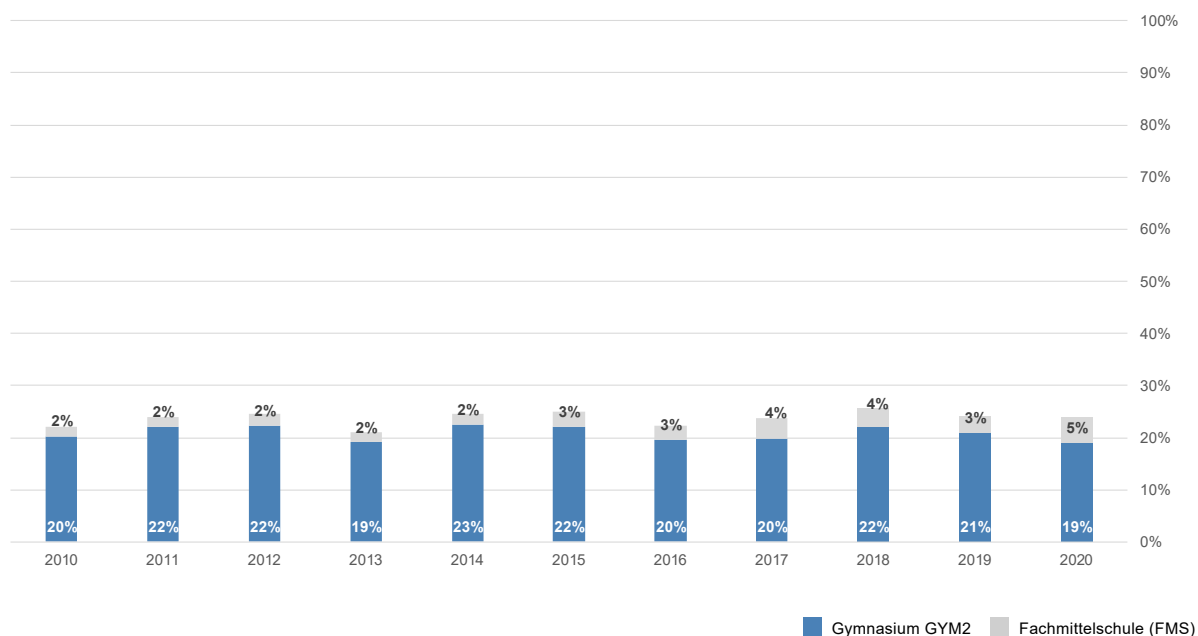


* EFZ: eidgenössisches Fähigkeitszeugnis; EBA: eidgenössisches Berufsattest; beinhalten beide sowohl Ausbildungen in einem Lehrbetrieb, als auch in einer Vollzeitschule wie z. B. Wirtschaftsmittelschule, Informatikmittelschule, Technische Fachschule, private Handelsschule

2.3 Eintritt in eine berufliche Grundbildung 2010–2020 Deutschsprachiger Teil des Kantons Bern

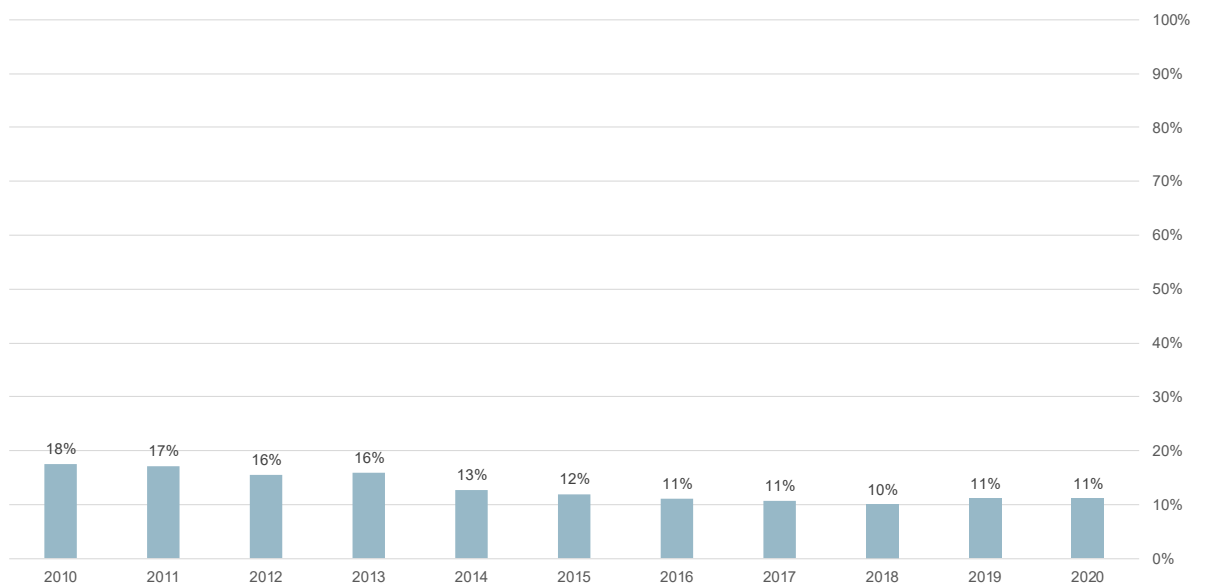


2.4 Eintritt ins Gymnasium oder eine Fachmittelschule 2010–2020 Deutschsprachiger Teil des Kantons Bern

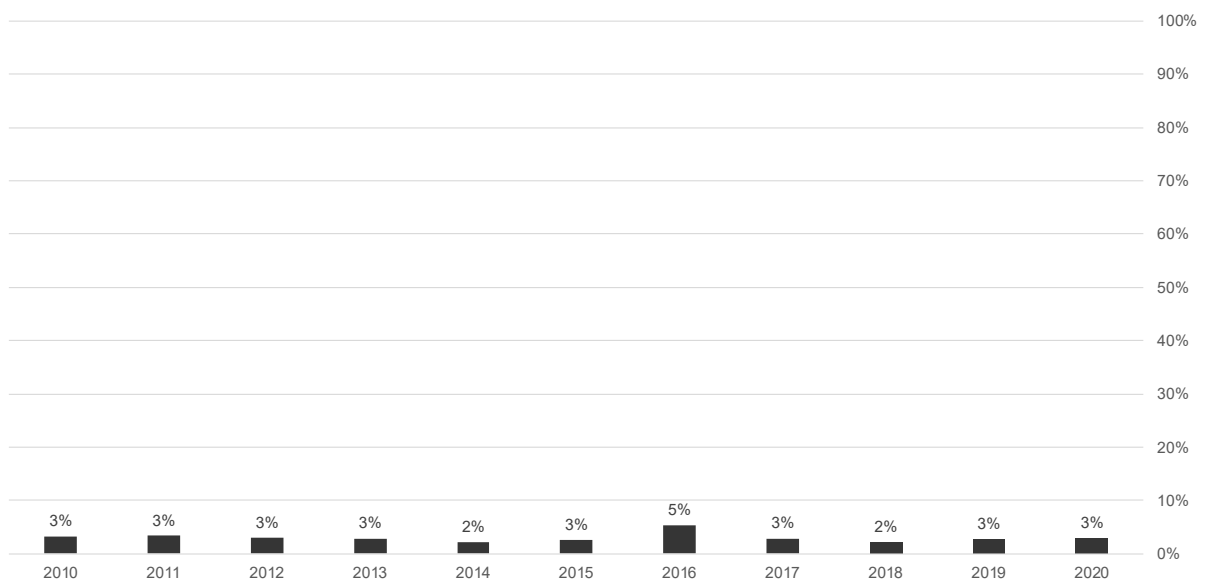


■ Gymnasium GYM2 ■ Fachmittelschule (FMS)

2.5 Eintritt in ein Berufsvorbereitendes Schuljahr 2010–2020 Deutschsprachiger Teil des Kantons Bern



2.6 Schulaustretende ohne Anschlusslösung 2010–2020 Deutschsprachiger Teil des Kantons Bern



3 Reports

Die nachfolgenden Reports liefern eine Detailübersicht über den ganzen Kanton Bern und die verschiedenen Verwaltungsregionen.

Detaillierte Reports nach Geschlecht können unter schulaustretendenumfrage@be.ch angefordert werden.

Abkürzungen:

EFZ: eidgenössisches Fähigkeitszeugnis

EBA: eidgenössisches Berufsattest

(beide beinhalten sowohl Ausbildungen in einem Lehrbetrieb als auch in einer Vollzeitschule wie z. B. Wirtschaftsmittelschule, Informatikmittelschule, Technische Fachschule, private Handelsschule)

SEMO: Motivationssemester

BVS: Berufsvorbereitendes Schuljahr

FMS: Fachmittelschule



3.1 Ganzer Kanton Bern: Total Austretende in absoluten Zahlen

	Gesamt	Real-niveau	Sekundar-niveau	Sek m. gymn. Unterricht	Besonderen Klassen (KbF)	GYM1 an Maturitätsschulen
Direkteinstieg	6472	1812	2799	192	39	1630
Berufliche Grundbildung EFZ oder EBA	4378	1787	2406	61	39	85
Gymnasium (GYM2)	1642	0	5	119	0	1518
Fachmittelschule (FMS)	452	25	388	12	0	27
Zwischenlösung	1657	1103	443	11	81	19
Berufsvorbereitendes Jahr (BVS)	973	762	146	1	63	1
Vorlehre	57	46	7	0	4	0
privates Brückenangebot oder Sprachjahr	457	200	227	10	5	15
Praktikum, prakt. Zwischenjahr, SEMO	170	95	63	0	9	3
keine Lösung	238	117	69	3	15	34
noch auf Lehrstellensuche	147	74	51	2	7	13
Unentschlossen	79	37	15	0	8	19
Arbeit ohne Ausbildung, Rückkehr Heimat	12	6	3	1	0	2
Total	8367	3032	3311	206	135	1683



Total Austretende in relativen Zahlen

	Gesamt	Real-niveau	Sekundar-niveau	Sek m. gymn. Unterricht	Besonderen Klassen (KbF)	GYM1 an Maturitätsschulen
Direkteinstieg	77%	60%	85%	93%	29%	97%
Berufliche Grundbildung EFZ oder EBA	52%	59%	73%	30%	29%	5%
Gymnasium (GYM2)	20%	0%	0%	58%	0%	90%
Fachmittelschule (FMS)	5%	1%	12%	6%	0%	2%
Zwischenlösung	20%	36%	13%	5%	60%	1%
Berufsvorbereitendes Jahr (BVS)	12%	25%	4%	0%	47%	0%
Vorlehre	1%	2%	0%	0%	3%	0%
privates Brückenangebot oder Sprachjahr	5%	7%	7%	5%	4%	1%
Praktikum, prakt. Zwischenjahr, SEMO	2%	3%	2%	0%	7%	0%
keine Lösung	3%	4%	2%	1%	11%	2%
noch auf Lehrstellensuche	2%	2%	2%	1%	5%	1%
Unentschlossen	1%	1%	0%	0%	6%	1%
Arbeit ohne Ausbildung, Rückkehr Heimat	0%	0%	0%	0%	0%	0%
Total	100%	100%	100%	100%	100%	100%

3.2 Bern-Mittelland:

Total Austretende in absoluten Zahlen

	Gesamt	Real-niveau	Sekundar-niveau	Sek m. gymn. Unterricht	Besonderen Klassen (KbF)	GYM1 an Maturitätsschulen
Direkteinstieg	2350	541	946	6	5	852
Berufliche Grundbildung EFZ oder EBA	1389	535	808	5	5	36
Gymnasium (GYM2)	803	0	0	0	0	803
Fachmittelschule (FMS)	158	6	138	1	0	13
Zwischenlösung	647	436	167	5	28	11
Berufsvorbereitendes Jahr (BVS)	394	311	58	0	24	1
Vorlehre	15	14	0	0	1	0
privates Brückenangebot oder Sprachjahr	184	84	86	5	1	8
Praktikum, prakt. Zwischenjahr, SEMO	54	27	23	0	2	2
keine Lösung	96	40	29	0	3	24
noch auf Lehrstellensuche	59	28	21	0	2	8
Unentschlossen	31	10	6	0	1	14
Arbeit ohne Ausbildung, Rückkehr Heimat	6	2	2	0	0	2
Total	3093	1017	1142	11	36	887



Total Austretende in relativen Zahlen

	Gesamt	Real-niveau	Sekundar-niveau	Sek m. gymn. Unterricht	Besonderen Klassen (KbF)	GYM1 an Maturitätsschulen
Direkteinstieg	76%	53%	83%	55%	14%	96%
Berufliche Grundbildung EFZ oder EBA	45%	53%	71%	45%	14%	4%
Gymnasium (GYM2)	26%	0%	0%	0%	0%	91%
Fachmittelschule (FMS)	5%	1%	12%	9%	0%	1%
Zwischenlösung	21%	43%	15%	45%	78%	1%
Berufsvorbereitendes Jahr (BVS)	13%	31%	5%	0%	67%	0%
Vorlehre	0%	1%	0%	0%	3%	0%
privates Brückenangebot oder Sprachjahr	6%	8%	8%	45%	3%	1%
Praktikum, prakt. Zwischenjahr, SEMO	2%	3%	2%	0%	6%	0%
keine Lösung	3%	4%	3%	0%	8%	3%
noch auf Lehrstellensuche	2%	3%	2%	0%	6%	1%
Unentschlossen	1%	1%	1%	0%	3%	2%
Arbeit ohne Ausbildung, Rückkehr Heimat	0%	0%	0%	0%	0%	0%
Total	100%	100%	100%	100%	100%	100%

3.3 Berner Oberland:

Total Austretende in absoluten Zahlen

	Gesamt	Real-niveau	Sekundar-niveau	Sek m. gymn. Unterricht	Besonderen Klassen (KbF)	GYM1 an Maturitätsschulen
Direkteinstieg	1416	426	712	0	5	273
Berufliche Grundbildung EFZ oder EBA	1110	426	648	0	5	31
Gymnasium (GYM2)	236	0	0	0	0	236
Fachmittelschule (FMS)	70	0	64	0	0	6
Zwischenlösung	301	183	99	0	14	5
Berufsvorbereitendes Jahr (BVS)	136	101	24	0	11	0
Vorlehre	19	15	3	0	1	0
privates Brückenangebot oder Sprachjahr	117	49	64	0	0	4
Praktikum, prakt. Zwischenjahr, SEMO	29	18	8	0	2	1
keine Lösung	23	14	7	0	1	1
noch auf Lehrstellensuche	16	11	5	0	0	0
Unentschlossen	5	2	1	0	1	1
Arbeit ohne Ausbildung, Rückkehr Heimat	2	1	1	0	0	0
Total	1740	623	818	0	20	279



Total Austretende in relativen Zahlen

	Gesamt	Real-niveau	Sekundar-niveau	Sek m. gymn. Unterricht	Besonderen Klassen (KbF)	GYM1 an Maturitätsschulen
Direkteinstieg	81%	68%	87%	0%	25%	98%
Berufliche Grundbildung EFZ oder EBA	64%	68%	79%	0%	25%	11%
Gymnasium (GYM2)	14%	0%	0%	0%	0%	85%
Fachmittelschule (FMS)	4%	0%	8%	0%	0%	2%
Zwischenlösung	17%	29%	12%	0%	70%	2%
Berufsvorbereitendes Jahr (BVS)	8%	16%	3%	0%	55%	0%
Vorlehre	1%	2%	0%	0%	5%	0%
privates Brückenangebot oder Sprachjahr	7%	8%	8%	0%	0%	1%
Praktikum, prakt. Zwischenjahr, SEMO	2%	3%	1%	0%	10%	0%
keine Lösung	1%	2%	1%	0%	5%	0%
noch auf Lehrstellensuche	1%	2%	1%	0%	0%	0%
Unentschlossen	0%	0%	0%	0%	5%	0%
Arbeit ohne Ausbildung, Rückkehr Heimat	0%	0%	0%	0%	0%	0%
Total	100%	100%	100%	0%	100%	100%

3.4 Emmental-Oberaargau:

Total Austretende in absoluten Zahlen

	Gesamt	Real-niveau	Sekundar-niveau	Sek m. gymn. Unterricht	Besonderen Klassen (KbF)	GYM1 an Maturitätsschulen
Direkteinstieg	1264	495	483	0	22	264
Berufliche Grundbildung EFZ oder EBA	956	492	427	0	22	15
Gymnasium (GYM2)	242	0	0	0	0	242
Fachmittelschule (FMS)	66	3	56	0	0	7
Zwischenlösung	339	248	71	0	20	0
Berufsvorbereitendes Jahr (BVS)	200	170	19	0	11	0
Vorlehre	12	9	2	0	1	0
privates Brückenangebot oder Sprachjahr	83	42	37	0	4	0
Praktikum, prakt. Zwischenjahr, SEMO	44	27	13	0	4	0
keine Lösung	51	30	7	0	6	8
noch auf Lehrstellensuche	33	21	3	0	5	4
Unentschlossen	17	8	4	0	1	4
Arbeit ohne Ausbildung, Rückkehr Heimat	1	1	0	0	0	0
Total	1654	773	561	0	48	272



Total Austretende in relativen Zahlen

	Gesamt	Real-niveau	Sekundar-niveau	Sek m. gymn. Unterricht	Besonderen Klassen (KbF)	GYM1 an Maturitätsschulen
Direkteinstieg	76%	64%	86%	0%	46%	97%
Berufliche Grundbildung EFZ oder EBA	58%	64%	76%	0%	46%	6%
Gymnasium (GYM2)	15%	0%	0%	0%	0%	89%
Fachmittelschule (FMS)	4%	0%	10%	0%	0%	3%
Zwischenlösung	20%	32%	13%	0%	42%	0%
Berufsvorbereitendes Jahr (BVS)	12%	22%	3%	0%	23%	0%
Vorlehre	1%	1%	0%	0%	2%	0%
privates Brückenangebot oder Sprachjahr	5%	5%	7%	0%	8%	0%
Praktikum, prakt. Zwischenjahr, SEMO	3%	3%	2%	0%	8%	0%
keine Lösung	3%	4%	1%	0%	13%	3%
noch auf Lehrstellensuche	2%	3%	1%	0%	10%	1%
Unentschlossen	1%	1%	1%	0%	2%	1%
Arbeit ohne Ausbildung, Rückkehr Heimat	0%	0%	0%	0%	0%	0%
Total	100%	100%	100%	0%	100%	100%

3.5 Biel-Seeland:

Total Austretende in absoluten Zahlen

	Gesamt	Real-niveau	Sekundar-niveau	Sek m. gymn. Unterricht	Besonderen Klassen (KbF)	GYM1 an Maturitätsschulen
Direkteinstieg	1099	291	506	61	3	238
Berufliche Grundbildung EFZ oder EBA	693	278	399	10	3	3
Gymnasium (GYM2)	285	0	0	51	0	234
Fachmittelschule (FMS)	121	13	107	0	0	1
Zwischenlösung	289	188	92	0	6	3
Berufsvorbereitendes Jahr (BVS)	179	139	36	0	4	0
Vorlehre	8	5	2	0	1	0
privates Brückenangebot oder Sprachjahr	61	22	36	0	0	3
Praktikum, prakt. Zwischenjahr, SEMO	41	22	18	0	1	0
keine Lösung	46	26	16	2	1	1
noch auf Lehrstellensuche	28	12	13	2	0	1
Unentschlossen	16	12	3	0	1	0
Arbeit ohne Ausbildung, Rückkehr Heimat	2	2	0	0	0	0
Total	1434	505	614	63	10	242



Total Austretende in relativen Zahlen

	Gesamt	Real-niveau	Sekundar-niveau	Sek m. gymn. Unterricht	Besonderen Klassen (KbF)	GYM1 an Maturitätsschulen
Direkteinstieg	77%	58%	82%	97%	30%	98%
Berufliche Grundbildung EFZ oder EBA	48%	55%	65%	16%	30%	1%
Gymnasium (GYM2)	20%	0%	0%	81%	0%	97%
Fachmittelschule (FMS)	8%	3%	17%	0%	0%	0%
Zwischenlösung	20%	37%	15%	0%	60%	1%
Berufsvorbereitendes Jahr (BVS)	12%	28%	6%	0%	40%	0%
Vorlehre	1%	1%	0%	0%	10%	0%
privates Brückenangebot oder Sprachjahr	4%	4%	6%	0%	0%	1%
Praktikum, prakt. Zwischenjahr, SEMO	3%	4%	3%	0%	10%	0%
keine Lösung	3%	5%	3%	3%	10%	0%
noch auf Lehrstellensuche	2%	2%	2%	3%	0%	0%
Unentschlossen	1%	2%	0%	0%	10%	0%
Arbeit ohne Ausbildung, Rückkehr Heimat	0%	0%	0%	0%	0%	0%
Total	100%	100%	100%	100%	100%	100%

3.6 Berner Jura:

Total Austretende in absoluten Zahlen

	Gesamt	Real-niveau	Sekundar-niveau	Sek m. gymn. Unterricht	Besonderen Klassen (KbF)	GYM1 an Maturitätsschulen
Direkteinstieg	343	59	152	125	4	3
Berufliche Grundbildung EFZ oder EBA	230	56	124	46	4	0
Gymnasium (GYM2)	76	0	5	68	0	3
Fachmittelschule (FMS)	37	3	23	11	0	0
Zwischenlösung	81	48	14	6	13	0
Berufsvorbereitendes Jahr (BVS)	64	41	9	1	13	0
Vorlehre	3	3	0	0	0	0
privates Brückenangebot oder Sprachjahr	12	3	4	5	0	0
Praktikum, prakt. Zwischenjahr, SEMO	2	1	1	0	0	0
keine Lösung	22	7	10	1	4	0
noch auf Lehrstellensuche	11	2	9	0	0	0
Unentschlossen	10	5	1	0	4	0
Arbeit ohne Ausbildung, Rückkehr Heimat	1	0	0	1	0	0
Total	446	114	176	132	21	3



Total Austretende in relativen Zahlen

	Gesamt	Real-niveau	Sekundar-niveau	Sek m. gymn. Unterricht	Besonderen Klassen (KbF)	GYM1 an Maturitätsschulen
Direkteinstieg	77%	52%	86%	95%	19%	100%
Berufliche Grundbildung EFZ oder EBA	52%	49%	70%	35%	19%	0%
Gymnasium (GYM2)	17%	0%	3%	52%	0%	100%
Fachmittelschule (FMS)	8%	3%	13%	8%	0%	0%
Zwischenlösung	18%	42%	8%	5%	62%	0%
Berufsvorbereitendes Jahr (BVS)	14%	36%	5%	1%	62%	0%
Vorlehre	1%	3%	0%	0%	0%	0%
privates Brückenangebot oder Sprachjahr	3%	3%	2%	4%	0%	0%
Praktikum, prakt. Zwischenjahr, SEMO	0%	1%	1%	0%	0%	0%
keine Lösung	5%	6%	6%	1%	19%	0%
noch auf Lehrstellensuche	2%	2%	5%	0%	0%	0%
Unentschlossen	2%	4%	1%	0%	19%	0%
Arbeit ohne Ausbildung, Rückkehr Heimat	0%	0%	0%	1%	0%	0%
Total	100%	100%	100%	100%	100%	100%