



Berufsberatungs- und
Informationszentren

Kanton Bern

Schulaustretenden- umfrage 2021

Stichtag: 1. Juni 2021



Komm. Weiter.

Inhalt

1	Das Wichtigste in Kürze (deutschsprachiger Kantonsteil)	3
2	Übersichtsgrafiken	4
2.1	Anschlusslösungen Schulaustretende ganzer Kanton	4
2.2	Schulaustretende alle Anschlusslösungen 2011–2021 (dt. Kantonsteil)	4
2.3	Eintritt in eine berufliche Grundbildung 2011–2021 (dt. Kantonsteil)	5
2.4	Eintritt ins Gymnasium oder in eine Fachmittelschule 2011–2021 (dt. Kantonsteil)	5
2.5	Eintritt in ein Berufsvorbereitendes Schuljahr (BVS) 2011–2021 (dt. Kantonsteil)	6
2.6	Schulaustretende ohne Anschlusslösung 2011–2021 (dt. Kantonsteil)	6
3	Reports	7
3.1	Ganzer Kanton Bern	8
3.2	Bern-Mittelland	9
3.3	Berner Oberland	10
3.4	Emmental-Oberaargau	11
3.5	Biel-Seeland	12
3.6	Berner Jura	13



1 Das Wichtigste in Kürze (deutschsprachiger Kantonsteil)

- Der Direkteinstieg in eine berufliche Grundbildung oder eine Mittelschule bleibt trotz COVID-19 mit 79 % im Vergleich zu den Vorjahren stabil. Mit rund 19 % werden weniger Jugendliche nach den Sommerferien mit einer Zwischenlösung starten als im Jahr 2020 (20 %). Die Massnahmen zur Eindämmung der Pandemie hatten demnach auch nach über einem Jahr kaum Einfluss auf die Anschlussmöglichkeiten nach der obligatorischen Schulzeit.
- Der Anteil der Schulaustretenden, die sich für eine berufliche Grundbildung entschieden haben (Berufslehre EBA, EFZ oder schulische berufliche Grundbildung), beträgt 52 % und liegt damit im Bereich des Vorjahres (siehe Grafik 2.3).
- Die Eintritte ins GYM2 sind nach einem Rückgang um 3 % in den Jahren davor im Vergleich zum Jahr 2020 wieder um rund 3 % angestiegen. Der Anteil Schulaustretende, die sich für eine Ausbildung an der FMS entschieden, bleibt hingegen stabil (siehe Grafik 2.4). Die BVS verzeichnen einen Rückgang von 1 % (siehe Grafik 2.5).
- Lediglich 214 Jugendliche (2 %) hatten im Mai noch keine Anschlusslösung im Sinne einer weiterführenden Ausbildung. Dazu gehören 120 Schulaustretende, die noch auf Lehrstellensuche waren, 77 Unentschlossene und 17 Jugendliche, die ohne weitere Ausbildung eine Arbeitsstelle antreten oder in ihre Heimat zurückkehren werden.



Hinweise

Die Umfrage erfasste 7576 Jugendliche des 9. Schuljahres und der GYM1-Klassen im deutschsprachigen Kantonsteil sowie 733 Schulaustretende im französischsprachigen Kantonsteil (Rücklaufquote 89 %). Die Grafiken 2.2 bis 2.6 beziehen sich nur auf den deutschsprachigen Kantonsteil.

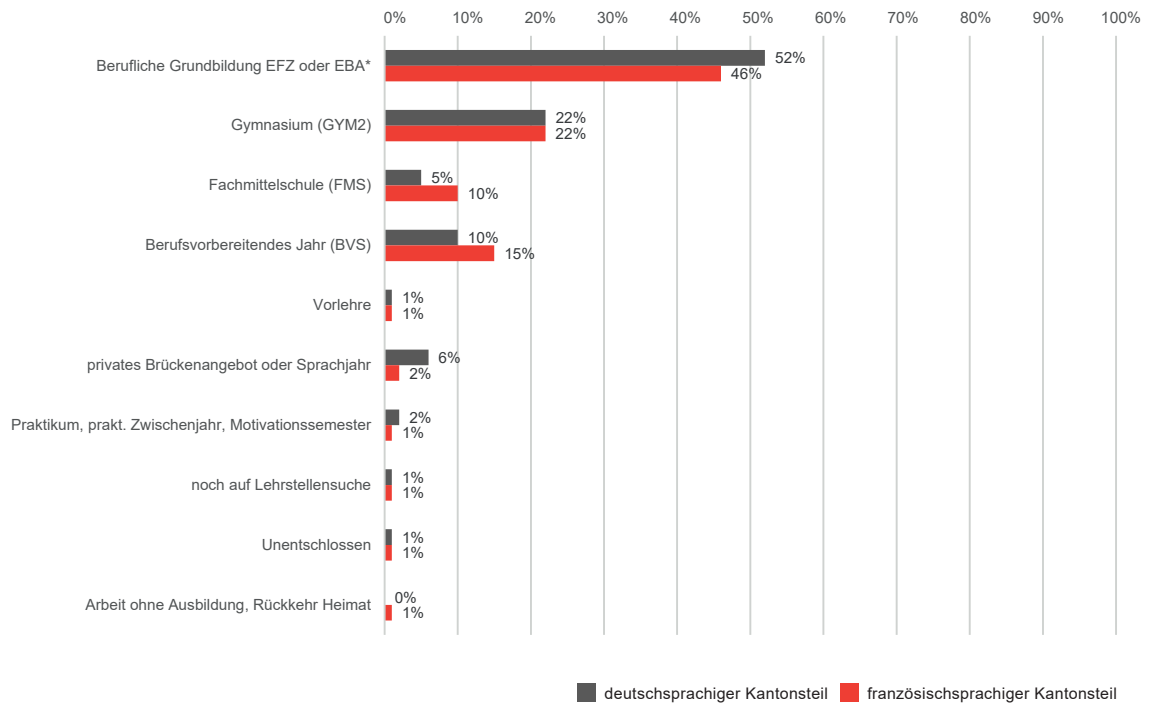
Die Hauptkategorien werden wie folgt definiert:

- › Direkteinstieg (Berufliche Grundbildung EFZ oder EBA, Berufslehre oder schulische berufliche Grundbildung; Gymnasium; Fachmittelschule)
- › Zwischenlösung (Berufsvorbereitendes Schuljahr BVS, Vorlehre, privates Brückenangebot, Sprachjahr, Praktikum, praktisches Zwischenjahr, Motivationssemester)
- › keine Lösung (noch auf Lehrstellensuche, unentschlossen, Arbeit ohne Ausbildung, Rückkehr in die Heimat)

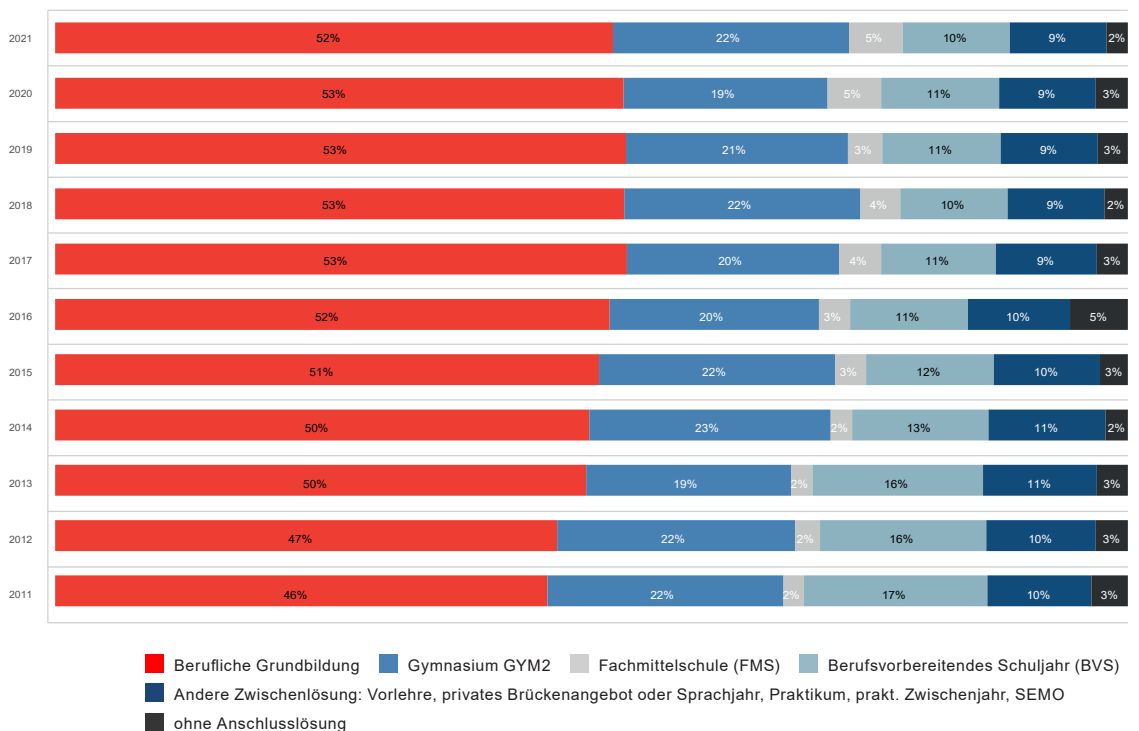
Die Befragungsdaten wurden in Zusammenarbeit mit whoch2 erfasst und ausgewertet.

2 Übersichtsgrafiken

2.1 Anschlusslösungen Schulaustretende ganzer Kanton



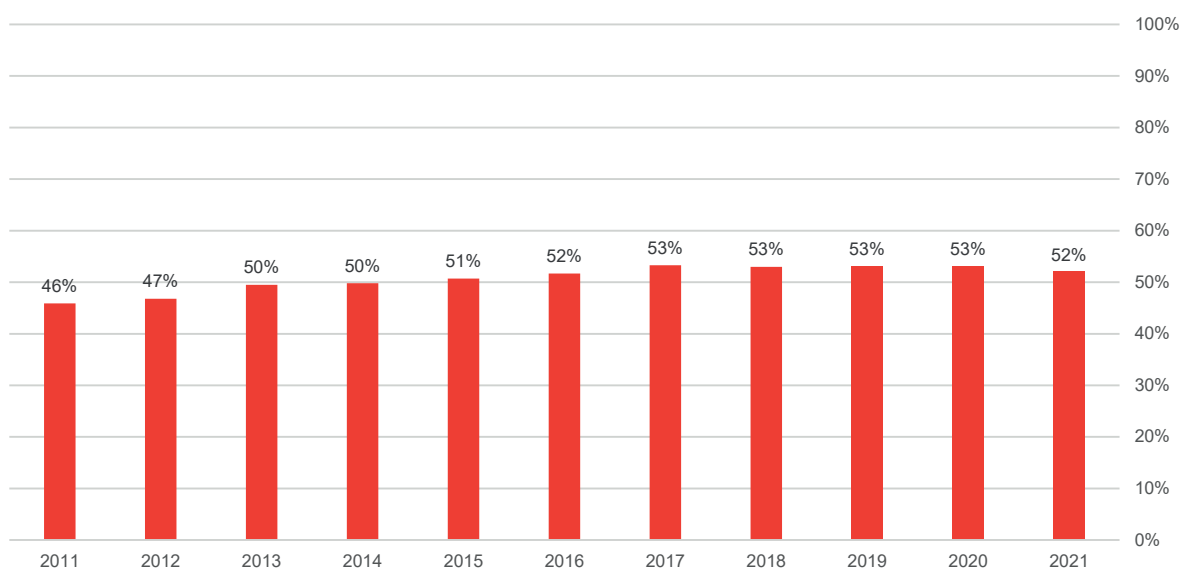
2.2 Schulaustretende alle Anschlusslösungen 2011 – 2021 Deutschsprachiger Teil des Kantons Bern



* EFZ: eidgenössisches Fähigkeitszeugnis; EBA: eidgenössisches Berufsattest; beinhalten beide sowohl Ausbildungen in einem Lehrbetrieb, als auch in einer Vollzeitschule wie z. B. Wirtschaftsmittelschule, Informatikmittelschule, Technische Fachschule, private Handelsschule

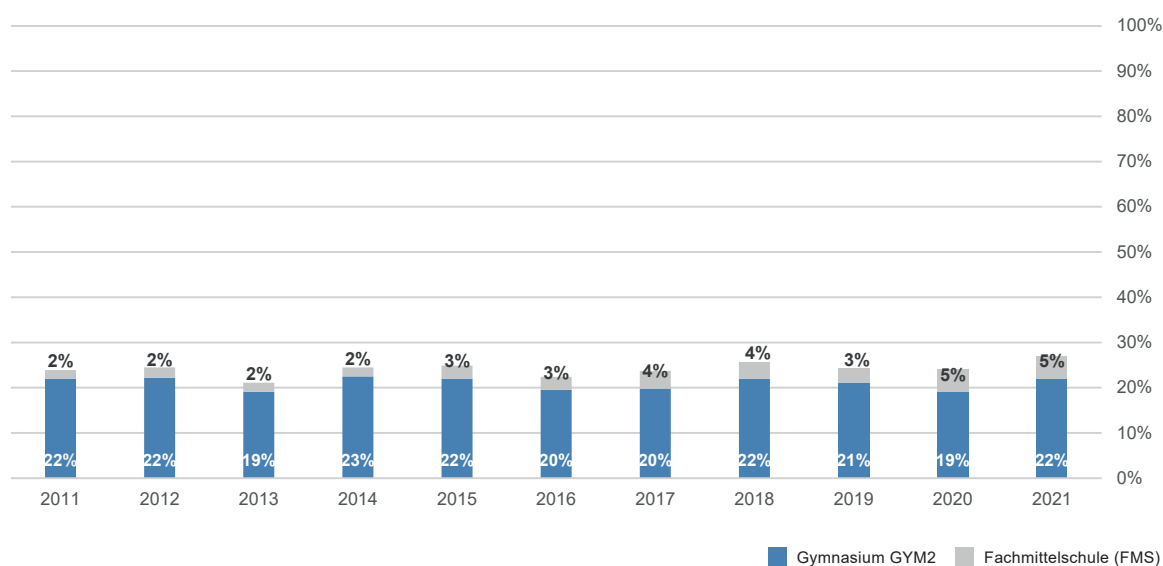
2.3 Eintritt in eine berufliche Grundbildung 2011 – 2021

Deutschsprachiger Teil des Kantons Bern

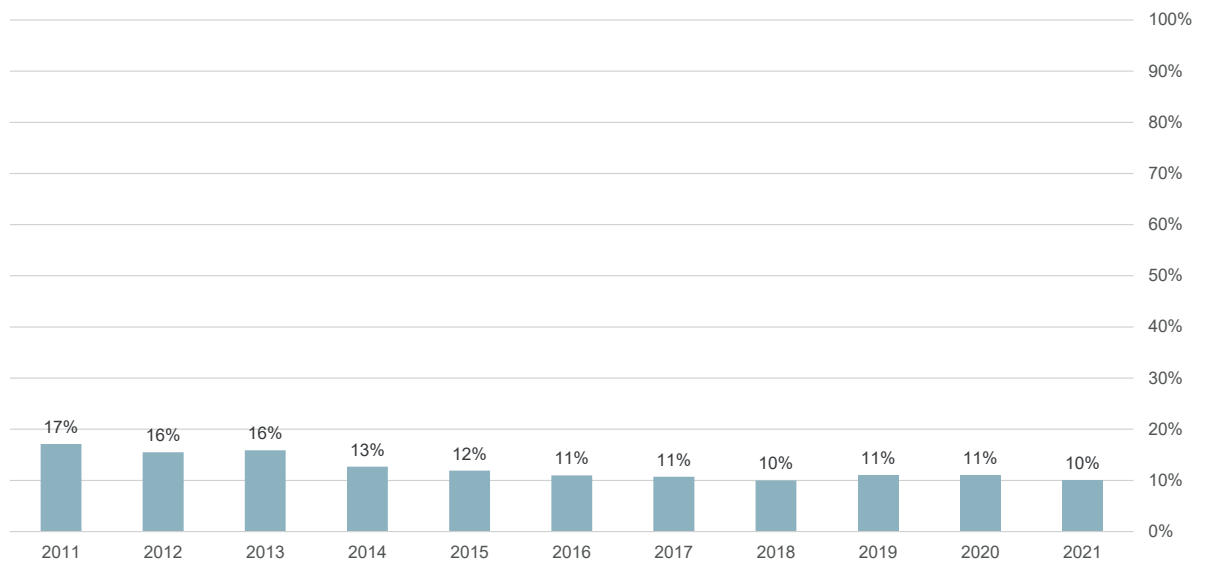


2.4 Eintritt ins Gymnasium oder eine Fachmittelschule 2011 – 2021

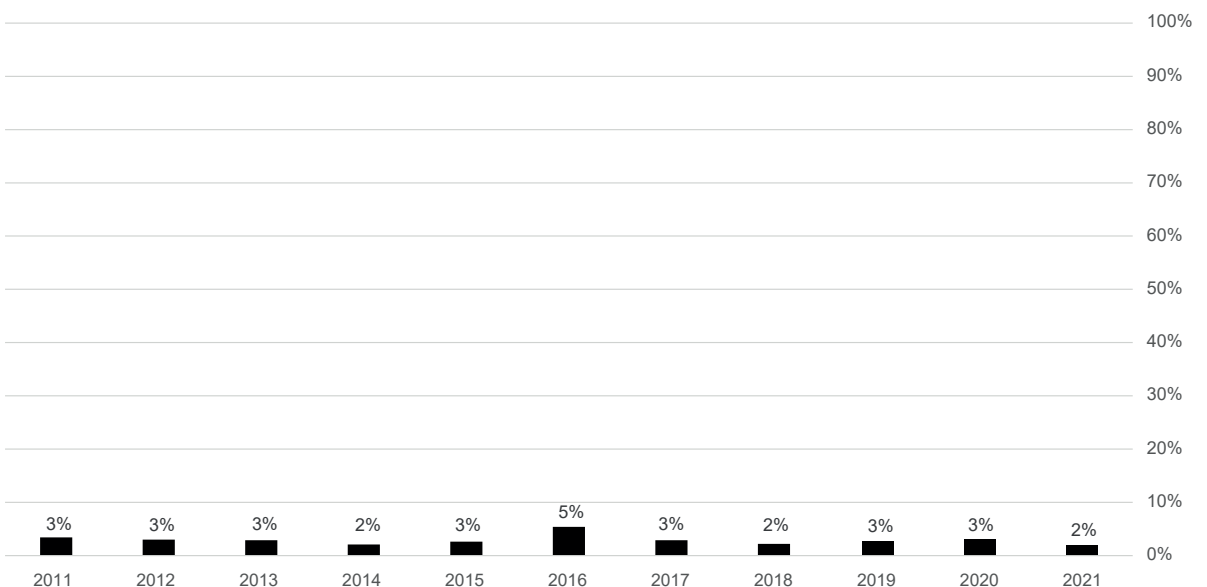
Deutschsprachiger Teil des Kantons Bern



2.5 Eintritt in ein Berufsvorbereitendes Schuljahr 2011 – 2021 Deutschsprachiger Teil des Kantons Bern



2.6 Schulaustretende ohne Anschlusslösung 2011 – 2021 Deutschsprachiger Teil des Kantons Bern



3 Reports

Die nachfolgenden Reports liefern eine Detailübersicht über den ganzen Kanton Bern und die verschiedenen Verwaltungsregionen. Allfällige Abweichungen der relativen Zahlen ergeben sich aus Rundungsdifferenzen.

Detaillierte Reports nach Geschlecht können unter schulaustretendenumfrage@be.ch angefordert werden.

Abkürzungen:

- EFZ: eidgenössisches Fähigkeitszeugnis
- EBA: eidgenössisches Berufsattest
(beide beinhalten sowohl Ausbildungen in einem Lehrbetrieb als auch in einer Vollzeitschule wie z. B. Wirtschaftsmittelschule, Informatikmittelschule, Technische Fachschule, private Handelsschule)
- SEMO: Motivationssemester
- BVS: Berufsvorbereitendes Schuljahr
- FMS: Fachmittelschule



3.1 Ganzer Kanton Bern: Total Austretende in absoluten Zahlen

	Gesamt	Real-niveau	Sekundar-niveau	Sek m. gymn. Unterricht	Besonderen Klassen (KbF)	GYM1 an Maturitätsschulen
Direkteinstieg	6545	1718	2714	248	69	1796
Berufliche Grundbildung EFZ oder EBA	4262	1698	2337	89	68	70
Gymnasium (GYM2)	1855	0	5	138	0	1712
Fachmittelschule (FMS)	428	20	372	21	1	14
Zwischenlösung	1531	1001	404	6	105	15
Berufsvorbereitendes Jahr (BVS)	869	659	138	3	66	3
Vorlehre	74	51	8	0	15	0
privates Brückenangebot oder Sprachjahr	446	210	213	1	15	7
Praktikum, prakt. Zwischenjahr, SEMO	142	81	45	2	9	5
keine Lösung	233	145	57	3	13	15
noch auf Lehrstellensuche	129	81	36	0	9	3
Unentschlossen	82	49	18	1	3	11
Arbeit ohne Ausbildung, Rückkehr Heimat	22	15	3	2	1	1
Total	8309	2864	3175	257	187	1826



Total Austretende in relativen Zahlen

	Gesamt	Real-niveau	Sekundar-niveau	Sek m. gymn. Unterricht	Besonderen Klassen (KbF)	GYM1 an Maturitätsschulen
Direkteinstieg	79%	60%	85%	96%	37%	98%
Berufliche Grundbildung EFZ oder EBA	51%	59%	74%	35%	36%	4%
Gymnasium (GYM2)	22%	0%	0%	54%	0%	94%
Fachmittelschule (FMS)	5%	1%	12%	8%	1%	1%
Zwischenlösung	18%	35%	13%	2%	56%	1%
Berufsvorbereitendes Jahr (BVS)	10%	23%	4%	1%	35%	0%
Vorlehre	1%	2%	0%	0%	8%	0%
privates Brückenangebot oder Sprachjahr	5%	7%	7%	0%	8%	0%
Praktikum, prakt. Zwischenjahr, SEMO	2%	3%	1%	1%	5%	0%
keine Lösung	3%	5%	2%	1%	7%	1%
noch auf Lehrstellensuche	2%	3%	1%	0%	5%	0%
Unentschlossen	1%	2%	1%	0%	2%	1%
Arbeit ohne Ausbildung, Rückkehr Heimat	0%	1%	0%	1%	1%	0%
Total	100%	100%	100%	100%	100%	100%

3.2 Bern-Mittelland:

Total Austretende in absoluten Zahlen

	Gesamt	Real-niveau	Sekundar-niveau	Sek m. gymn. Unterricht	Besonderen Klassen (KbF)	GYM1 an Maturitätsschulen
Direkteinstieg	2565	562	1035	1	15	952
Berufliche Grundbildung EFZ oder EBA	1486	556	889	0	15	26
Gymnasium (GYM2)	916	0	0	0	0	916
Fachmittelschule (FMS)	163	6	146	1	0	10
Zwischenlösung	585	380	163	0	34	8
Berufsvorbereitendes Jahr (BVS)	325	240	65	0	18	2
Vorlehre	22	18	0	0	4	0
privates Brückenangebot oder Sprachjahr	193	96	86	0	8	3
Praktikum, prakt. Zwischenjahr, SEMO	45	26	12	0	4	3
keine Lösung	115	80	19	2	2	12
noch auf Lehrstellensuche	62	47	12	0	1	2
Unentschlossen	45	29	7	0	0	9
Arbeit ohne Ausbildung, Rückkehr Heimat	8	4	0	2	1	1
Total	3265	1022	1217	3	51	972



Total Austretende in relativen Zahlen

	Gesamt	Real-niveau	Sekundar-niveau	Sek m. gymn. Unterricht	Besonderen Klassen (KbF)	GYM1 an Maturitätsschulen
Direkteinstieg	79%	55%	85%	33%	29%	98%
Berufliche Grundbildung EFZ oder EBA	46%	54%	73%	0%	29%	3%
Gymnasium (GYM2)	28%	0%	0%	0%	0%	94%
Fachmittelschule (FMS)	5%	1%	12%	33%	0%	1%
Zwischenlösung	18%	37%	13%	0%	67%	1%
Berufsvorbereitendes Jahr (BVS)	10%	23%	5%	0%	35%	0%
Vorlehre	1%	2%	0%	0%	8%	0%
privates Brückenangebot oder Sprachjahr	6%	9%	7%	0%	16%	0%
Praktikum, prakt. Zwischenjahr, SEMO	1%	3%	1%	0%	8%	0%
keine Lösung	4%	8%	2%	67%	4%	1%
noch auf Lehrstellensuche	2%	5%	1%	0%	2%	0%
Unentschlossen	1%	3%	1%	0%	0%	1%
Arbeit ohne Ausbildung, Rückkehr Heimat	0%	0%	0%	67%	2%	0%
Total	100%	100%	100%	100%	100%	100%

3.3 Berner Oberland:

Total Austretende in absoluten Zahlen

	Gesamt	Real-niveau	Sekundar-niveau	Sek m. gymn. Unterricht	Besonderen Klassen (KbF)	GYM1 an Maturitätsschulen
Direkteinstieg	1330	367	603	0	12	348
Berufliche Grundbildung EFZ oder EBA	939	366	539	0	12	22
Gymnasium (GYM2)	323	0	0	0	0	323
Fachmittelschule (FMS)	68	1	64	0	0	3
Zwischenlösung	312	191	96	0	22	3
Berufsvorbereitendes Jahr (BVS)	136	102	17	0	17	0
Vorlehre	16	12	1	0	3	0
privates Brückenangebot oder Sprachjahr	124	58	64	0	1	1
Praktikum, prakt. Zwischenjahr, SEMO	36	19	14	0	1	2
keine Lösung	28	16	9	0	1	2
noch auf Lehrstellensuche	16	8	6	0	1	1
Unentschlossen	7	4	2	0	0	1
Arbeit ohne Ausbildung, Rückkehr Heimat	5	4	1	0	0	0
Total	1670	574	708	0	35	353



Total Austretende in relativen Zahlen

	Gesamt	Real-niveau	Sekundar-niveau	Sek m. gymn. Unterricht	Besonderen Klassen (KbF)	GYM1 an Maturitätsschulen
Direkteinstieg	80%	64%	85%	-	34%	99%
Berufliche Grundbildung EFZ oder EBA	56%	64%	76%	-	34%	6%
Gymnasium (GYM2)	19%	0%	0%	-	0%	92%
Fachmittelschule (FMS)	4%	0%	9%	-	0%	1%
Zwischenlösung	19%	33%	14%	-	63%	1%
Berufsvorbereitendes Jahr (BVS)	8%	18%	2%	-	49%	0%
Vorlehre	1%	2%	0%	-	9%	0%
privates Brückenangebot oder Sprachjahr	7%	10%	9%	-	3%	0%
Praktikum, prakt. Zwischenjahr, SEMO	2%	3%	2%	-	3%	1%
keine Lösung	2%	3%	1%	-	3%	1%
noch auf Lehrstellensuche	1%	1%	1%	-	3%	0%
Unentschlossen	0%	1%	0%	-	0%	0%
Arbeit ohne Ausbildung, Rückkehr Heimat	0%	1%	0%	-	0%	0%
Total	100%	100%	100%	-	100%	100%

3.4 Emmental-Oberaargau:

Total Austretende in absoluten Zahlen

	Gesamt	Real-niveau	Sekundar-niveau	Sek m. gymn. Unterricht	Besonderen Klassen (KbF)	GYM1 an Maturitätsschulen
Direkteinstieg	1209	460	499	0	15	235
Berufliche Grundbildung EFZ oder EBA	931	456	446	0	15	14
Gymnasium (GYM2)	220	0	0	0	0	220
Fachmittelschule (FMS)	58	4	53	0	0	1
Zwischenlösung	290	201	75	0	12	2
Berufsvorbereitendes Jahr (BVS)	168	144	18	0	6	0
Vorlehre	12	6	4	0	2	0
privates Brückenangebot oder Sprachjahr	72	28	40	0	2	2
Praktikum, prakt. Zwischenjahr, SEMO	38	23	13	0	2	0
keine Lösung	33	25	6	0	1	1
noch auf Lehrstellensuche	20	14	5	0	1	0
Unentschlossen	12	10	1	0	0	1
Arbeit ohne Ausbildung, Rückkehr Heimat	1	1	0	0	0	0
Total	1532	686	580	0	28	238



Total Austretende in relativen Zahlen

	Gesamt	Real-niveau	Sekundar-niveau	Sek m. gymn. Unterricht	Besonderen Klassen (KbF)	GYM1 an Maturitätsschulen
Direkteinstieg	79%	67%	86%	-	54%	99%
Berufliche Grundbildung EFZ oder EBA	61%	66%	77%	-	54%	6%
Gymnasium (GYM2)	14%	0%	0%	-	0%	92%
Fachmittelschule (FMS)	4%	1%	9%	-	0%	0%
Zwischenlösung	19%	29%	13%	-	43%	1%
Berufsvorbereitendes Jahr (BVS)	11%	21%	3%	-	21%	0%
Vorlehre	1%	1%	1%	-	7%	0%
privates Brückenangebot oder Sprachjahr	5%	4%	7%	-	7%	1%
Praktikum, prakt. Zwischenjahr, SEMO	2%	3%	2%	-	7%	0%
keine Lösung	2%	4%	1%	-	4%	0%
noch auf Lehrstellensuche	1%	2%	1%	-	4%	0%
Unentschlossen	1%	1%	0%	-	0%	0%
Arbeit ohne Ausbildung, Rückkehr Heimat	0%	0%	0%	-	0%	0%
Total	100%	100%	100%	-	100%	100%

3.5 Biel-Seeland:

Total Austretende in absoluten Zahlen

	Gesamt	Real-niveau	Sekundar-niveau	Sek m. gymn. Unterricht	Besonderen Klassen (KbF)	GYM1 an Maturitätsschulen
Direkteinstieg	1066	272	442	81	10	261
Berufliche Grundbildung EFZ oder EBA	669	268	369	14	10	8
Gymnasium (GYM2)	318	0	2	63	0	253
Fachmittelschule (FMS)	79	4	71	4	0	0
Zwischenlösung	254	184	48	1	19	2
Berufsvorbereitendes Jahr (BVS)	168	136	22	0	9	1
Vorlehre	19	13	2	0	4	0
privates Brückenangebot oder Sprachjahr	47	24	18	0	4	1
Praktikum, prakt. Zwischenjahr, SEMO	20	11	6	1	2	0
keine Lösung	47	23	16	0	8	0
noch auf Lehrstellensuche	25	11	8	0	6	0
Unentschlossen	15	6	7	0	2	0
Arbeit ohne Ausbildung, Rückkehr Heimat	7	6	1	0	0	0
Total	1367	479	506	82	37	263



Total Austretende in relativen Zahlen

	Gesamt	Real-niveau	Sekundar-niveau	Sek m. gymn. Unterricht	Besonderen Klassen (KbF)	GYM1 an Maturitätsschulen
Direkteinstieg	78%	57%	87%	99%	27%	99%
Berufliche Grundbildung EFZ oder EBA	49%	56%	73%	17%	27%	3%
Gymnasium (GYM2)	23%	0%	0%	77%	0%	96%
Fachmittelschule (FMS)	6%	1%	14%	5%	0%	0%
Zwischenlösung	19%	38%	9%	1%	51%	1%
Berufsvorbereitendes Jahr (BVS)	12%	28%	4%	0%	24%	0%
Vorlehre	1%	3%	0%	0%	11%	0%
privates Brückenangebot oder Sprachjahr	3%	5%	4%	0%	11%	0%
Praktikum, prakt. Zwischenjahr, SEMO	1%	2%	1%	1%	5%	0%
keine Lösung	3%	5%	3%	0%	22%	0%
noch auf Lehrstellensuche	2%	2%	2%	0%	16%	0%
Unentschlossen	1%	1%	1%	0%	5%	0%
Arbeit ohne Ausbildung, Rückkehr Heimat	1%	1%	0%	0%	0%	0%
Total	100%	100%	100%	100%	100%	100%

3.6 Berner Jura:

Total Austretende in absoluten Zahlen

	Gesamt	Real-niveau	Sekundar-niveau	Sek m. gymn. Unterricht	Besonderen Klassen (KbF)	GYM1 an Maturitätsschulen
Direkteinstieg	375	57	135	166	17	0
Berufliche Grundbildung EFZ oder EBA	237	52	94	75	16	0
Gymnasium (GYM2)	78	0	3	75	0	0
Fachmittelschule (FMS)	60	5	38	16	1	0
Zwischenlösung	90	45	22	5	18	0
Berufsvorbereitendes Jahr (BVS)	72	37	16	3	16	0
Vorlehre	5	2	1	0	2	0
privates Brückenangebot oder Sprachjahr	10	4	5	1	0	0
Praktikum, prakt. Zwischenjahr, SEMO	3	2	0	1	0	0
keine Lösung	10	1	7	1	1	0
noch auf Lehrstellensuche	6	1	5	0	0	0
Unentschlossen	3	0	1	1	1	0
Arbeit ohne Ausbildung, Rückkehr Heimat	1	0	1	0	0	0
Total	475	103	164	172	36	0



Total Austretende in relativen Zahlen

	Gesamt	Real-niveau	Sekundar-niveau	Sek m. gymn. Unterricht	Besonderen Klassen (KbF)	GYM1 an Maturitätsschulen
Direkteinstieg	79%	55%	82%	97%	47%	0%
Berufliche Grundbildung EFZ oder EBA	50%	50%	57%	44%	44%	0%
Gymnasium (GYM2)	16%	0%	2%	44%	0%	0%
Fachmittelschule (FMS)	13%	5%	23%	9%	3%	0%
Zwischenlösung	19%	44%	13%	3%	50%	0%
Berufsvorbereitendes Jahr (BVS)	15%	36%	10%	2%	44%	0%
Vorlehre	1%	2%	1%	0%	6%	0%
privates Brückenangebot oder Sprachjahr	2%	4%	3%	1%	0%	0%
Praktikum, prakt. Zwischenjahr, SEMO	1%	2%	0%	1%	0%	0%
keine Lösung	2%	1%	4%	1%	3%	0%
noch auf Lehrstellensuche	1%	1%	3%	0%	0%	0%
Unentschlossen	1%	0%	1%	1%	3%	0%
Arbeit ohne Ausbildung, Rückkehr Heimat	0%	0%	1%	0%	0%	0%
Total	100%	100%	100%	100%	100%	0%