



Centres d'orientation  
professionnelle

Canton de Berne

# Enquête sur les élèves libérables 2021

Date limite: 1<sup>er</sup> juin 2021



Venir. Avenir.

# Table des matières

1	Résumé (partie francophone du canton)	3
2	Diagrammes	4
2.1	Solutions des élèves libérables, canton entier	4
2.2	Solutions des élèves libérables 2011–2021 (partie francophone du canton)	4
2.3	Entrée en formation professionnelle 2011–2021 (partie francophone du canton)	5
2.4	Entrée au gymnase ou à l'école de culture générale 2011–2021 (partie francophone du canton)	5
2.5	Entrée en année de préparation professionnelle 2011–2021 (partie francophone du canton)	6
2.6	Elèves libérables sans solution 2011–2021 (partie francophone du canton)	6
3	Rapports	7
3.1	Canton de Berne	8
3.2	Jura bernois	9
3.3	Berne-Mittelland	10
3.4	Oberland bernois	11
3.5	Bienne-Seeland	12
3.6	Emmental/Haute Argovie	13



# 1 Résumé (partie francophone du canton)

- Cette année, 78 % des élèves francophones libérables commenceront une formation professionnelle initiale ou entreront dans une école moyenne directement à la sortie de l'école obligatoire. Le pourcentage des jeunes qui fréquenteront une solution transitoire se monte à 19 %. Au mois de mai, seulement 3 % des élèves francophones n'avaient pas encore de solution de formation. Malgré la pandémie, ces chiffres restent plutôt stables par rapport aux années précédentes.
- Le pourcentage d'élèves qui commenceront une formation professionnelle initiale se monte à 46 %, soit trois points de pourcentage de plus qu'en 2020 (voir graphique 2.3).
- Alors que le pourcentage des élèves ayant opté pour le gymnase diminue légèrement en comparaison avec l'année passée, les entrées à l'école de maturité spécialisée continuent de progresser (voir graphique 2.4).
- 19 adolescent-e-s (3 %) n'avaient pas encore de solution de formation au mois de mai (voir graphique 2.6). Il s'agit de 9 élèves encore à la recherche d'une place d'apprentissage pour la fin de l'été, de 5 élèves encore indécis-es et de 5 élèves qui commenceront à travailler sans formation ou qui retourneront dans leur pays d'origine.



## Précisions

L'enquête porte sur 733 adolescents et adolescentes de 11<sup>e</sup> année scolaire et de 1<sup>ère</sup> année gymnasiale bilingue dans la partie francophone du canton, et 7576 dans la partie germanophone. Les graphiques 2.2 à 2.6 concernent uniquement la partie francophone du canton.

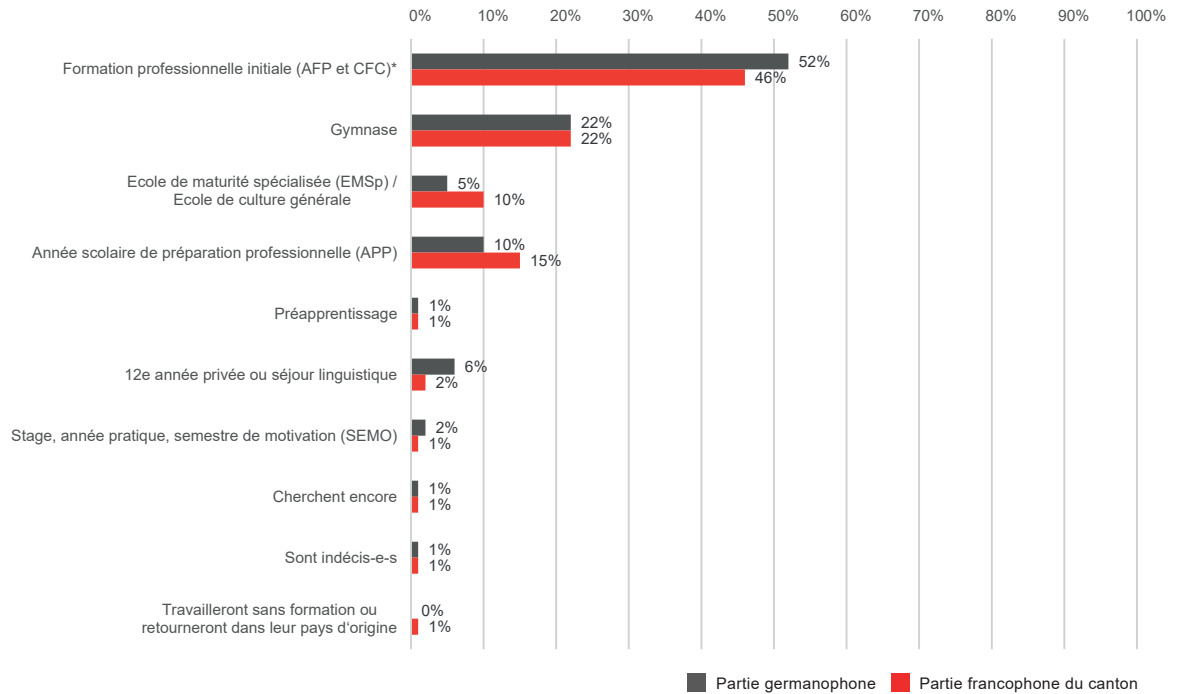
Les catégories principales sont définies de la manière suivante:

- › entrée directe (formation professionnelle initiale avec CFC ou AFP, en entreprise ou en école; gymnase et école de maturité spécialisée)
- › solutions transitoires (année scolaire de préparation professionnelle APP, préapprentissage, solution transitoire privée, séjour linguistique, stage, année pratique, semestre de motivation)
- › aucune solution (encore en recherche d'une place d'apprentissage, indécis-e-s, retour dans le pays d'origine)

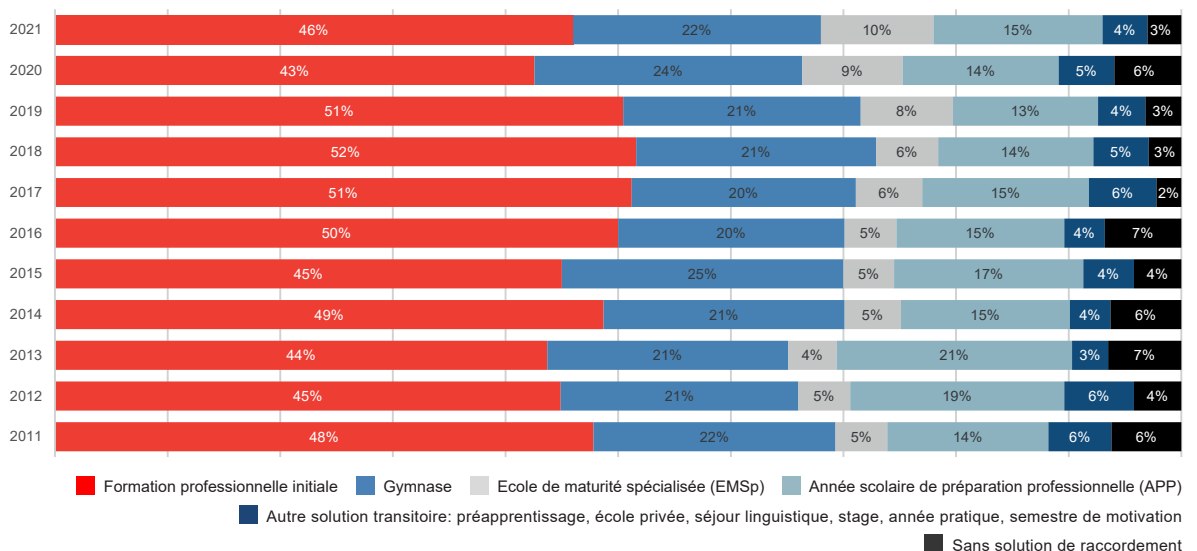
Les données de l'enquête ont été recueillies et analysées en collaboration avec whoch2.

## 2 Diagrammes

### 2.1 Solutions des élèves libérables, canton entier

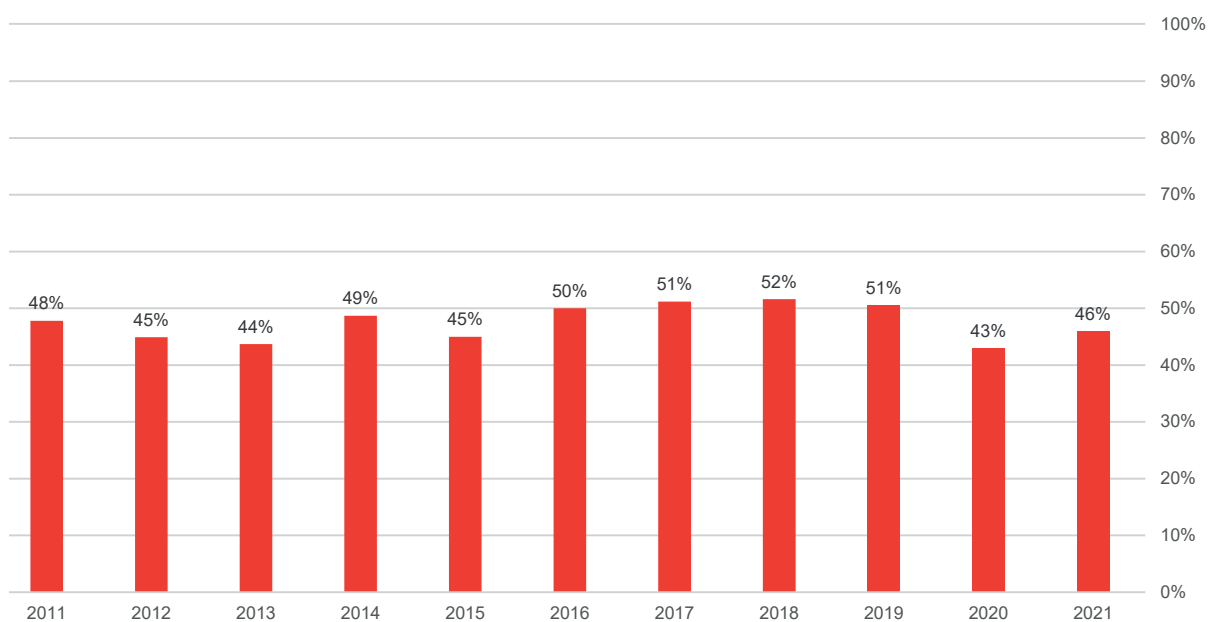


### 2.2 Solutions des élèves libérables 2011–2021 partie francophone du canton

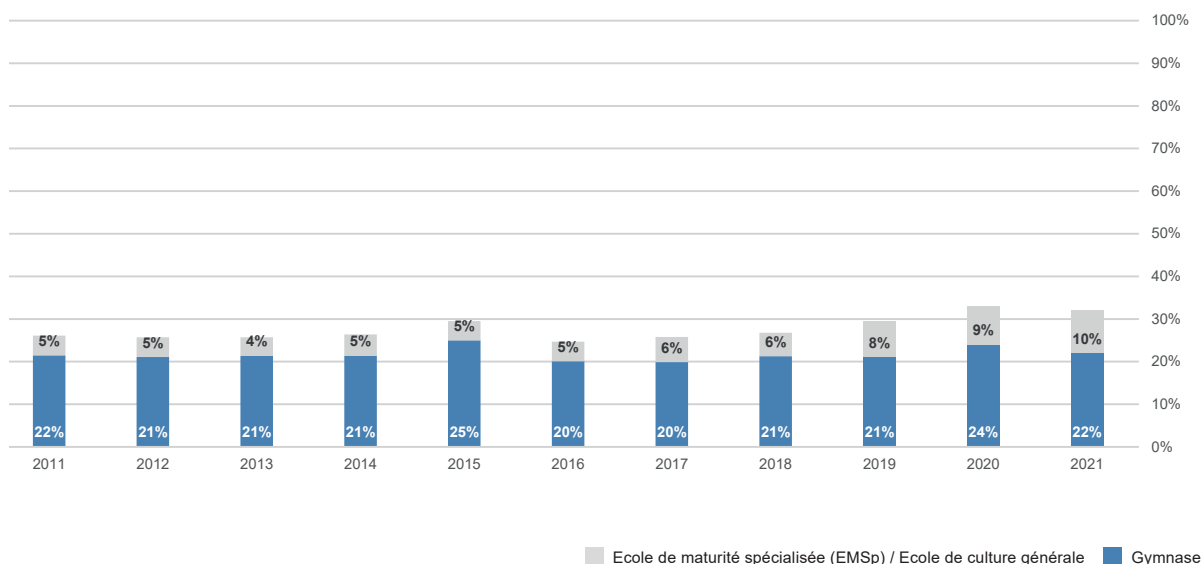


\* AFP: attestation fédérale de formation professionnelle; CFC: certificat fédéral de capacité. Les AFP et CFC peuvent s'acquérir en entreprise (formation duale) ou, dans certains domaines (technique, commerce, art, etc.), en école de métiers (plein temps).

## 2.3 Entrée en formation professionnelle 2011–2021 partie francophone du canton

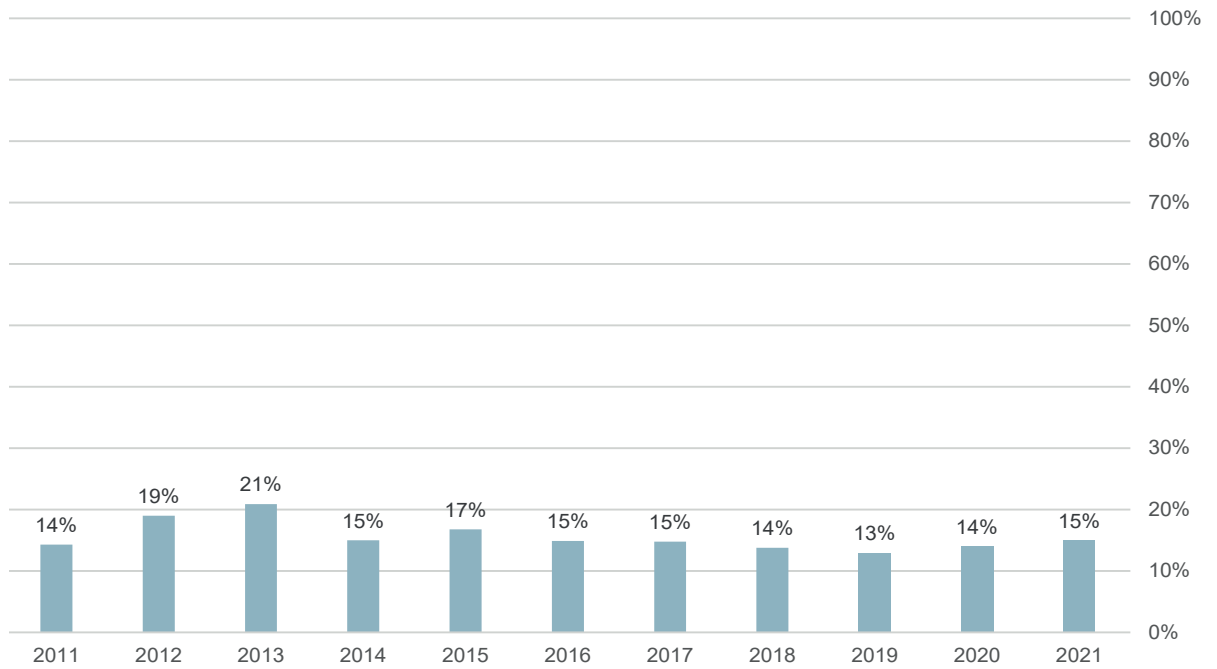


## 2.4 Entrée au gymnase ou à l'école de culture générale 2011–2021 partie francophone du canton

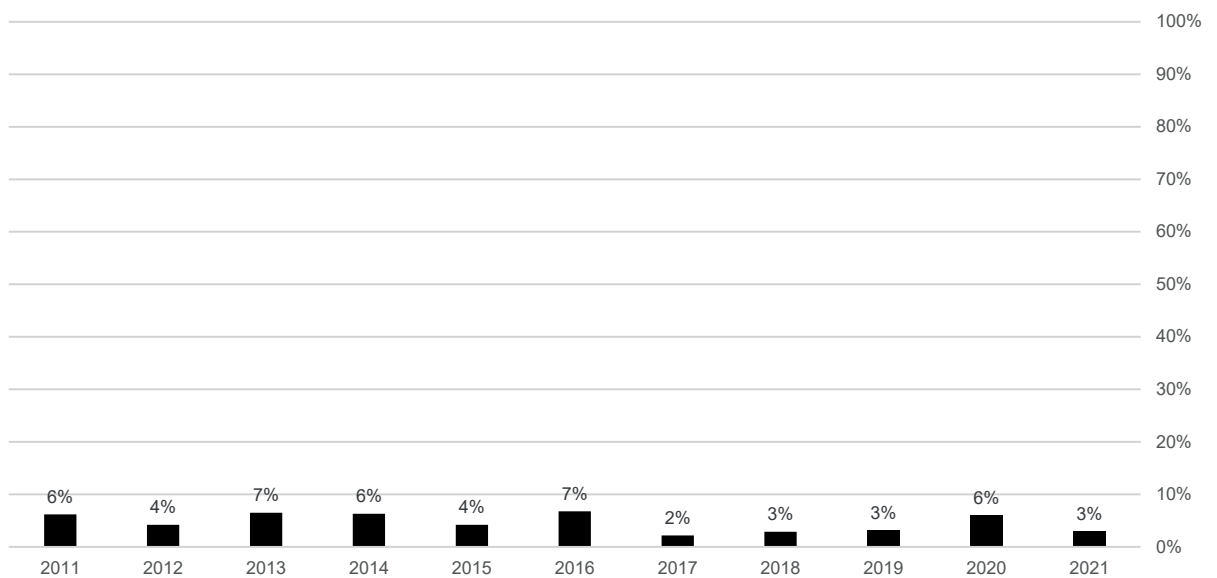


■ Ecole de maturité spécialisée (EMS) / Ecole de culture générale ■ Gymnase

## 2.5 Entrée en année scolaire de préparation professionnelle 2011–2021 partie francophone du canton



## 2.6 Elèves libérables sans solution 2011–2021 partie francophone du canton



# 3 Rapports

Les rapports ci-dessous livrent un aperçu détaillé pour tout le canton de Berne et ses différentes régions administratives. Les éventuels écarts entre les chiffres relatifs sont dus à des erreurs d'arrondi.

Des rapports détaillés selon le sexe peuvent être obtenus à l'adresse [schulaustretendenumfrage@be.ch](mailto:schulaustretendenumfrage@be.ch)

## Abréviations:

AFP: attestation fédérale de formation professionnelle

CFC: certificat fédéral de capacité

Les AFP et CFC peuvent s'acquérir en entreprise (formation duale) ou, dans certains domaines (technique, commerce, art, etc.), en école de métiers (plein temps).

SEMO: semestre de motivation (SEMO)

APP: année scolaire de préparation professionnelle

EMSp: école de maturité spécialisée / école de culture générale



### 3.1 Canton de Berne:

#### Total des élèves libérables en chiffres absolus

	Total	section générale (G)	section moderne (M)	section pré-gymnastique (P)	classe spéciale/ de soutien (CdS)	1 <sup>ère</sup> année gymnastique (bilingue)
<b>Entrée en formation directement après l'école obligatoire</b>	<b>6545</b>	<b>1718</b>	<b>2714</b>	<b>248</b>	<b>69</b>	<b>1796</b>
Formation professionnelle initiale (AFP et CFC)	4262	1698	2337	89	68	70
Gymnase (GYM2)	1855	0	5	138	0	1712
Ecole de maturité spécialisée (EMSp) / Ecole de culture générale	428	20	372	21	1	14
<b>Solution transitoire</b>	<b>1531</b>	<b>1001</b>	<b>404</b>	<b>6</b>	<b>105</b>	<b>15</b>
Année scolaire de préparation professionnelle (APP)	869	659	138	3	66	3
Préapprentissage	74	51	8	0	15	0
12 <sup>e</sup> année privée ou séjour linguistique	446	210	213	1	15	7
Stage, année pratique, semestre de motivation (SEMO)	142	81	45	2	9	5
<b>Sans solution de formation</b>	<b>233</b>	<b>145</b>	<b>57</b>	<b>3</b>	<b>13</b>	<b>15</b>
Cherchent encore	129	81	36	0	9	3
Sont indécis-es	82	49	18	1	3	11
Travailleront sans formation ou retourneront dans leur pays d'origine	22	15	3	2	1	1
<b>Total</b>	<b>8309</b>	<b>2864</b>	<b>3175</b>	<b>257</b>	<b>187</b>	<b>1826</b>



#### Total des élèves libérables en chiffres relatifs

	Total	section générale (G)	section moderne (M)	section pré-gymnastique (P)	classe spéciale/ de soutien (CdS)	1 <sup>ère</sup> année gymnastique (bilingue)
<b>Entrée en formation directement après l'école obligatoire</b>	<b>79%</b>	<b>60%</b>	<b>85%</b>	<b>96%</b>	<b>37%</b>	<b>98%</b>
Formation professionnelle initiale (AFP et CFC)	51%	59%	74%	35%	36%	4%
Gymnase (GYM2)	22%	0%	0%	54%	0%	94%
Ecole de maturité spécialisée (EMSp) / Ecole de culture générale	5%	1%	12%	8%	1%	1%
<b>Solution transitoire</b>	<b>18%</b>	<b>35%</b>	<b>13%</b>	<b>2%</b>	<b>56%</b>	<b>1%</b>
Année scolaire de préparation professionnelle (APP)	10%	23%	4%	1%	35%	0%
Préapprentissage	1%	2%	0%	0%	8%	0%
12 <sup>e</sup> année privée ou séjour linguistique	5%	7%	7%	0%	8%	0%
Stage, année pratique, semestre de motivation (SEMO)	2%	3%	1%	1%	5%	0%
<b>Sans solution de formation</b>	<b>3%</b>	<b>5%</b>	<b>2%</b>	<b>1%</b>	<b>7%</b>	<b>1%</b>
Cherchent encore	2%	3%	1%	0%	5%	0%
Sont indécis-es	1%	2%	1%	0%	2%	1%
Travailleront sans formation ou retourneront dans leur pays d'origine	0%	1%	0%	1%	1%	0%
<b>Total</b>	<b>100%</b>	<b>100%</b>	<b>100%</b>	<b>100%</b>	<b>100%</b>	<b>100%</b>



## 3.2 Jura bernois

### Total des élèves libérables en chiffres absolus

	Total	section générale (G)	section moderne (M)	section pré-gymnastique (P)	classe spéciale/ de soutien (CdS)	1 <sup>ère</sup> année gymnastique (bilingue)
<b>Entrée en formation directement après l'école obligatoire</b>	<b>375</b>	<b>57</b>	<b>135</b>	<b>166</b>	<b>17</b>	<b>0</b>
Formation professionnelle initiale (AFP et CFC)	237	52	94	75	16	0
Gymnase (GYM2)	78	0	3	75	0	0
Ecole de maturité spécialisée (EMSp) / Ecole de culture générale	60	5	38	16	1	0
<b>Solution transitoire</b>	<b>90</b>	<b>45</b>	<b>22</b>	<b>5</b>	<b>18</b>	<b>0</b>
Année scolaire de préparation professionnelle (APP)	72	37	16	3	16	0
Préapprentissage	5	2	1	0	2	0
12 <sup>e</sup> année privée ou séjour linguistique	10	4	5	1	0	0
Stage, année pratique, semestre de motivation (SEMO)	3	2	0	1	0	0
<b>Sans solution de formation</b>	<b>10</b>	<b>1</b>	<b>7</b>	<b>1</b>	<b>1</b>	<b>0</b>
Cherchent encore	6	1	5	0	0	0
Sont indécis-es	3	0	1	1	1	0
Travailleront sans formation ou retourneront dans leur pays d'origine	1	0	1	0	0	0
<b>Total</b>	<b>475</b>	<b>103</b>	<b>164</b>	<b>172</b>	<b>36</b>	<b>0</b>



### Total des élèves libérables en chiffres relatifs

	Total	section générale (G)	section moderne (M)	section pré-gymnastique (P)	classe spéciale/ de soutien (CdS)	1 <sup>ère</sup> année gymnastique (bilingue)
<b>Entrée en formation directement après l'école obligatoire</b>	<b>79%</b>	<b>55%</b>	<b>82%</b>	<b>97%</b>	<b>47%</b>	<b>0%</b>
Formation professionnelle initiale (AFP et CFC)	50%	50%	57%	44%	44%	0%
Gymnase (GYM2)	16%	0%	2%	44%	0%	0%
Ecole de maturité spécialisée (EMSp) / Ecole de culture générale	13%	5%	23%	9%	3%	0%
<b>Solution transitoire</b>	<b>19%</b>	<b>44%</b>	<b>13%</b>	<b>3%</b>	<b>50%</b>	<b>0%</b>
Année scolaire de préparation professionnelle (APP)	15%	36%	10%	2%	44%	0%
Préapprentissage	1%	2%	1%	0%	6%	0%
12 <sup>e</sup> année privée ou séjour linguistique	2%	4%	3%	1%	0%	0%
Stage, année pratique, semestre de motivation (SEMO)	1%	2%	0%	1%	0%	0%
<b>Sans solution de formation</b>	<b>2%</b>	<b>1%</b>	<b>4%</b>	<b>1%</b>	<b>3%</b>	<b>0%</b>
Cherchent encore	1%	1%	3%	0%	0%	0%
Sont indécis-es	1%	0%	1%	1%	3%	0%
Travailleront sans formation ou retourneront dans leur pays d'origine	0%	0%	1%	0%	0%	0%
<b>Total</b>	<b>100%</b>	<b>100%</b>	<b>100%</b>	<b>100%</b>	<b>100%</b>	<b>0%</b>

### 3.3 Berne-Mittelland

#### Total des élèves libérables en chiffres absolus

	Total	section générale (G)	section moderne (M)	section pré-gymnasiale (P)	classe spéciale/ de soutien (CdS)	1 <sup>ère</sup> année gymnasiale (bilingue)
<b>Entrée en formation directement après l'école obligatoire</b>	<b>2565</b>	<b>562</b>	<b>1035</b>	<b>1</b>	<b>15</b>	<b>952</b>
Formation professionnelle initiale (AFP et CFC)	1486	556	889	0	15	26
Gymnase (GYM2)	916	0	0	0	0	916
Ecole de maturité spécialisée (EMSp) / Ecole de culture générale	163	6	146	1	0	10
<b>Solution transitoire</b>	<b>585</b>	<b>380</b>	<b>163</b>	<b>0</b>	<b>34</b>	<b>8</b>
Année scolaire de préparation professionnelle (APP)	325	240	65	0	18	2
Préapprentissage	22	18	0	0	4	0
12 <sup>e</sup> année privée ou séjour linguistique	193	96	86	0	8	3
Stage, année pratique, semestre de motivation (SEMO)	45	26	12	0	4	3
<b>Sans solution de formation</b>	<b>115</b>	<b>80</b>	<b>19</b>	<b>2</b>	<b>2</b>	<b>12</b>
Cherchent encore	62	47	12	0	1	2
Sont indécis-es	45	29	7	0	0	9
Travailleront sans formation ou retourneront dans leur pays d'origine	8	4	0	2	1	1
<b>Total</b>	<b>3265</b>	<b>1022</b>	<b>1217</b>	<b>3</b>	<b>51</b>	<b>972</b>



#### Total des élèves libérables en chiffres relatifs

	Total	section générale (G)	section moderne (M)	section pré-gymnasiale (P)	classe spéciale/ de soutien (CdS)	1 <sup>ère</sup> année gymnasiale (bilingue)
<b>Entrée en formation directement après l'école obligatoire</b>	<b>79%</b>	<b>55%</b>	<b>85%</b>	<b>33%</b>	<b>29%</b>	<b>98%</b>
Formation professionnelle initiale (AFP et CFC)	46%	54%	73%	0%	29%	3%
Gymnase (GYM2)	28%	0%	0%	0%	0%	94%
Ecole de maturité spécialisée (EMSp) / Ecole de culture générale	5%	1%	12%	33%	0%	1%
<b>Solution transitoire</b>	<b>18%</b>	<b>37%</b>	<b>13%</b>	<b>0%</b>	<b>67%</b>	<b>1%</b>
Année scolaire de préparation professionnelle (APP)	10%	23%	5%	0%	35%	0%
Préapprentissage	1%	2%	0%	0%	8%	0%
12 <sup>e</sup> année privée ou séjour linguistique	6%	9%	7%	0%	16%	0%
Stage, année pratique, semestre de motivation (SEMO)	1%	3%	1%	0%	8%	0%
<b>Sans solution de formation</b>	<b>4%</b>	<b>8%</b>	<b>2%</b>	<b>67%</b>	<b>4%</b>	<b>1%</b>
Cherchent encore	2%	5%	1%	0%	2%	0%
Sont indécis-es	1%	3%	1%	0%	0%	1%
Travailleront sans formation ou retourneront dans leur pays d'origine	0%	0%	0%	67%	2%	0%
<b>Total</b>	<b>100%</b>	<b>100%</b>	<b>100%</b>	<b>100%</b>	<b>100%</b>	<b>100%</b>

### 3.4 Oberland bernois

#### Total des élèves libérables en chiffres absolus

	Total	section générale (G)	section moderne (M)	section pré-gymnasiale (P)	classe spéciale/ de soutien (CdS)	1 <sup>ère</sup> année gymnasiale (bilingue)
<b>Entrée en formation directement après l'école obligatoire</b>	<b>1330</b>	<b>367</b>	<b>603</b>	<b>0</b>	<b>12</b>	<b>348</b>
Formation professionnelle initiale (AFP et CFC)	939	366	539	0	12	22
Gymnase (GYM2)	323	0	0	0	0	323
Ecole de maturité spécialisée (EMSp) / Ecole de culture générale	68	1	64	0	0	3
<b>Solution transitoire</b>	<b>312</b>	<b>191</b>	<b>96</b>	<b>0</b>	<b>22</b>	<b>3</b>
Année scolaire de préparation professionnelle (APP)	136	102	17	0	17	0
Préapprentissage	16	12	1	0	3	0
12 <sup>e</sup> année privée ou séjour linguistique	124	58	64	0	1	1
Stage, année pratique, semestre de motivation (SEMO)	36	19	14	0	1	2
<b>Sans solution de formation</b>	<b>28</b>	<b>16</b>	<b>9</b>	<b>0</b>	<b>1</b>	<b>2</b>
Cherchent encore	16	8	6	0	1	1
Sont indécis-es	7	4	2	0	0	1
Travailleront sans formation ou retourneront dans leur pays d'origine	5	4	1	0	0	0
<b>Total</b>	<b>1670</b>	<b>574</b>	<b>708</b>	<b>0</b>	<b>35</b>	<b>353</b>



#### Total des élèves libérables en chiffres relatifs

	Total	section générale (G)	section moderne (M)	section pré-gymnasiale (P)	classe spéciale/ de soutien (CdS)	1 <sup>ère</sup> année gymnasiale (bilingue)
<b>Entrée en formation directement après l'école obligatoire</b>	<b>80%</b>	<b>64%</b>	<b>85%</b>	<b>0%</b>	<b>34%</b>	<b>99%</b>
Formation professionnelle initiale (AFP et CFC)	56%	64%	76%	0%	34%	6%
Gymnase (GYM2)	19%	0%	0%	0%	0%	92%
Ecole de maturité spécialisée (EMSp) / Ecole de culture générale	4%	0%	9%	0%	0%	1%
<b>Solution transitoire</b>	<b>19%</b>	<b>33%</b>	<b>14%</b>	<b>0%</b>	<b>63%</b>	<b>1%</b>
Année scolaire de préparation professionnelle (APP)	8%	18%	2%	0%	49%	0%
Préapprentissage	1%	2%	0%	0%	9%	0%
12 <sup>e</sup> année privée ou séjour linguistique	7%	10%	9%	0%	3%	0%
Stage, année pratique, semestre de motivation (SEMO)	2%	3%	2%	0%	3%	1%
<b>Sans solution de formation</b>	<b>2%</b>	<b>3%</b>	<b>1%</b>	<b>0%</b>	<b>3%</b>	<b>1%</b>
Cherchent encore	1%	1%	1%	0%	3%	0%
Sont indécis-es	0%	1%	0%	0%	0%	0%
Travailleront sans formation ou retourneront dans leur pays d'origine	0%	1%	0%	0%	0%	0%
<b>Total</b>	<b>100%</b>	<b>100%</b>	<b>100%</b>	<b>0%</b>	<b>100%</b>	<b>100%</b>

### 3.5 Bienne-Seeland

#### Total des élèves libérables en chiffres absolus

	Total	section générale (G)	section moderne (M)	section pré-gymnastique (P)	classe spéciale/ de soutien (CdS)	1 <sup>ère</sup> année gymnasiale (bilingue)
<b>Entrée en formation directement après l'école obligatoire</b>	<b>1066</b>	<b>272</b>	<b>442</b>	<b>81</b>	<b>10</b>	<b>261</b>
Formation professionnelle initiale (AFP et CFC)	669	268	369	14	10	8
Gymnase (GYM2)	318	0	2	63	0	253
Ecole de maturité spécialisée (EMSp) / Ecole de culture générale	79	4	71	4	0	0
<b>Solution transitoire</b>	<b>254</b>	<b>184</b>	<b>48</b>	<b>1</b>	<b>19</b>	<b>2</b>
Année scolaire de préparation professionnelle (APP)	168	136	22	0	9	1
Préapprentissage	19	13	2	0	4	0
12 <sup>e</sup> année privée ou séjour linguistique	47	24	18	0	4	1
Stage, année pratique, semestre de motivation (SEMO)	20	11	6	1	2	0
<b>Sans solution de formation</b>	<b>47</b>	<b>23</b>	<b>16</b>	<b>0</b>	<b>8</b>	<b>0</b>
Cherchent encore	25	11	8	0	6	0
Sont indécis-es	15	6	7	0	2	0
Travailleront sans formation ou retourneront dans leur pays d'origine	7	6	1	0	0	0
<b>Total</b>	<b>1367</b>	<b>479</b>	<b>506</b>	<b>82</b>	<b>37</b>	<b>263</b>



#### Total des élèves libérables en chiffres relatifs

	Total	section générale (G)	section moderne (M)	section pré-gymnastique (P)	classe spéciale/ de soutien (CdS)	1 <sup>ère</sup> année gymnasiale (bilingue)
<b>Entrée en formation directement après l'école obligatoire</b>	<b>78%</b>	<b>57%</b>	<b>87%</b>	<b>99%</b>	<b>27%</b>	<b>99%</b>
Formation professionnelle initiale (AFP et CFC)	49%	56%	73%	17%	27%	3%
Gymnase (GYM2)	23%	0%	0%	77%	0%	96%
Ecole de maturité spécialisée (EMSp) / Ecole de culture générale	6%	1%	14%	5%	0%	0%
<b>Solution transitoire</b>	<b>19%</b>	<b>38%</b>	<b>9%</b>	<b>1%</b>	<b>51%</b>	<b>1%</b>
Année scolaire de préparation professionnelle (APP)	12%	28%	4%	0%	24%	0%
Préapprentissage	1%	3%	0%	0%	11%	0%
12 <sup>e</sup> année privée ou séjour linguistique	3%	5%	4%	0%	11%	0%
Stage, année pratique, semestre de motivation (SEMO)	1%	2%	1%	1%	5%	0%
<b>Sans solution de formation</b>	<b>3%</b>	<b>5%</b>	<b>3%</b>	<b>0%</b>	<b>22%</b>	<b>0%</b>
Cherchent encore	2%	2%	2%	0%	16%	0%
Sont indécis-es	1%	1%	1%	0%	5%	0%
Travailleront sans formation ou retourneront dans leur pays d'origine	1%	1%	0%	0%	0%	0%
<b>Total</b>	<b>100%</b>	<b>100%</b>	<b>100%</b>	<b>100%</b>	<b>100%</b>	<b>100%</b>

### 3.6 Emmental/Haute Argovie

#### Total des élèves libérables en chiffres absolus

	Total	section générale (G)	section moderne (M)	section pré-gymnastique (P)	classe spéciale/ de soutien (CdS)	1 <sup>ère</sup> année gymnastique (bilingue)
<b>Entrée en formation directement après l'école obligatoire</b>	<b>1209</b>	<b>460</b>	<b>499</b>	<b>0</b>	<b>15</b>	<b>235</b>
Formation professionnelle initiale (AFP et CFC)	931	456	446	0	15	14
Gymnase (GYM2)	220	0	0	0	0	220
Ecole de maturité spécialisée (EMSp) / Ecole de culture générale	58	4	53	0	0	1
<b>Solution transitoire</b>	<b>290</b>	<b>201</b>	<b>75</b>	<b>0</b>	<b>12</b>	<b>2</b>
Année scolaire de préparation professionnelle (APP)	168	144	18	0	6	0
Préapprentissage	12	6	4	0	2	0
12 <sup>e</sup> année privée ou séjour linguistique	72	28	40	0	2	2
Stage, année pratique, semestre de motivation (SEMO)	38	23	13	0	2	0
<b>Sans solution de formation</b>	<b>33</b>	<b>25</b>	<b>6</b>	<b>0</b>	<b>1</b>	<b>1</b>
Cherchent encore	20	14	5	0	1	0
Sont indécis-es	12	10	1	0	0	1
Travailleront sans formation ou retourneront dans leur pays d'origine	1	1	0	0	0	0
<b>Total</b>	<b>1532</b>	<b>686</b>	<b>580</b>	<b>0</b>	<b>28</b>	<b>238</b>



#### Total des élèves libérables en chiffres relatifs

	Total	section générale (G)	section moderne (M)	section pré-gymnastique (P)	classe spéciale/ de soutien (CdS)	1 <sup>ère</sup> année gymnastique (bilingue)
<b>Entrée en formation directement après l'école obligatoire</b>	<b>79%</b>	<b>67%</b>	<b>86%</b>	<b>0%</b>	<b>54%</b>	<b>99%</b>
Formation professionnelle initiale (AFP et CFC)	61%	66%	77%	0%	54%	6%
Gymnase (GYM2)	14%	0%	0%	0%	0%	92%
Ecole de maturité spécialisée (EMSp) / Ecole de culture générale	4%	1%	9%	0%	0%	0%
<b>Solution transitoire</b>	<b>19%</b>	<b>29%</b>	<b>13%</b>	<b>0%</b>	<b>43%</b>	<b>1%</b>
Année scolaire de préparation professionnelle (APP)	11%	21%	3%	0%	21%	0%
Préapprentissage	1%	1%	1%	0%	7%	0%
12 <sup>e</sup> année privée ou séjour linguistique	5%	4%	7%	0%	7%	1%
Stage, année pratique, semestre de motivation (SEMO)	2%	3%	2%	0%	7%	0%
<b>Sans solution de formation</b>	<b>2%</b>	<b>4%</b>	<b>1%</b>	<b>0%</b>	<b>4%</b>	<b>0%</b>
Cherchent encore	1%	2%	1%	0%	4%	0%
Sont indécis-es	1%	1%	0%	0%	0%	0%
Travailleront sans formation ou retourneront dans leur pays d'origine	0%	0%	0%	0%	0%	0%
<b>Total</b>	<b>100%</b>	<b>100%</b>	<b>100%</b>	<b>0%</b>	<b>100%</b>	<b>100%</b>