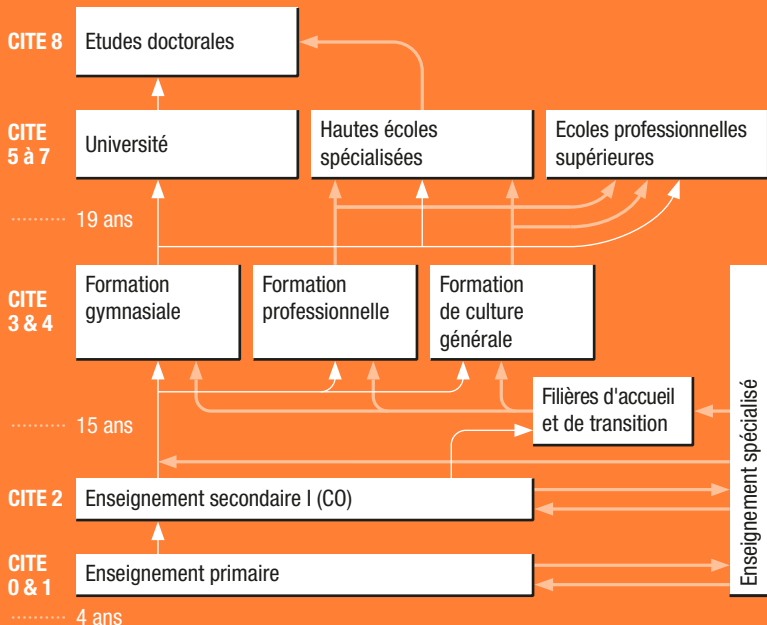


EDITION 2018



Memento
statistique
de l'éducation
à Genève

Organigramme de l'enseignement public 2017



Nombre d'élèves scolarisés à Genève, 2017

VUE D'ENSEMBLE

	Enseignement public	Enseignement privé
Enseignement primaire	34'897	6'827
Enseignement secondaire I	13'221	3'031
Enseignement secondaire II	24'492	3'061
Enseignement tertiaire	23'319	–
Enseignement spécialisé (public et subventionné)	1'864	–
Total des élèves	97'440	–

N.B.1. Enseignement public: le système d'enseignement et de formation amène certains élèves à suivre deux formations simultanées, soit dans deux établissements de même degré, soit dans l'enseignement régulier et dans l'enseignement spécialisé. Ainsi, le nombre total d'élèves affiché est inférieur à la somme des élèves par degré d'enseignement.

N.B.2. Enseignement public: l'enseignement secondaire II comprend les structures d'accueil et de transition, la formation générale, la formation professionnelle ainsi que les passerelles qui donnent accès aux formations de niveau tertiaire. L'enseignement tertiaire comprend les formations professionnelles supérieures, les formations dispensées par les hautes écoles spécialisées et l'Université de Genève.
Enseignement privé: l'enseignement secondaire II comprend uniquement la formation générale. Les formations professionnelles et tertiaires ne sont pas recensées.

Nombre de structures de l'enseignement public à Genève, 2017

Enseignement primaire	58 établissements/163 écoles
Enseignement secondaire I	19 établissements du CO
Enseignement secondaire II	26 écoles et centres de formation professionnelle (11 Collèges, 6 ECG, 7 CFP, 1 CTP, 1 ACCES II)
Enseignement tertiaire	12 structures et centres de formation professionnelle (4 CFP, 1 ESIG, 6 HES, 1 Université)
Enseignement spécialisé (public et subventionné)	67 institutions publiques/14 institutions subventionnées/ 15 regroupements de classes spécialisées

N.B. Les institutions publiques spécialisées comprennent également les dispositifs d'intégration et d'apprentissages mixtes (DIAMs) ainsi que les classes intégrées (primaire, secondaire I et secondaire II).

CO: Cycle d'orientation – ECG: Ecole de culture générale – CFP: Centre de formation professionnelle – CTP: Centre de la transition professionnelle – ACCES II: Service de l'accueil de l'enseignement secondaire II – ESIG: Ecole supérieure d'informatique de gestion – HES: Haute école spécialisée.

Nombre moyen d'élèves par classe* dans l'enseignement primaire selon le type d'établissement, 2017

	Nombre d'élèves	Nombre de classes	Nombre moyen d'élèves par classe
Etablissements du REP	5'435	302	18.0
Établissements proches du REP	1'270	66	19.2
Etablissements hors REP	28'176	1'378	20.4
Total	34'881	1'746	20.0

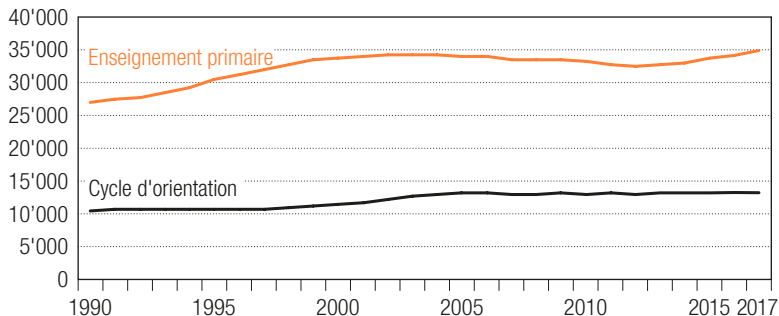
* Sans les 16 élèves des classes d'accueil plein temps.

Nombre moyen d'élèves par classe* au Cycle d'orientation, 2017

	Nombre d'élèves	Nombre de classes	Nombre moyen d'élèves par classe
Regroupement 1 - Section communication et technologie	1'236	110	11.2
Regroupement 2 - Section langues vivantes et communication	2'863	176	16.3
Regroupement 3 - Section littéraire / scientifique	8'478	370	22.9
Total	12'577	656	19.2

* Sans les classes d'accueil, atelier et les classes entières de sport-art-études.

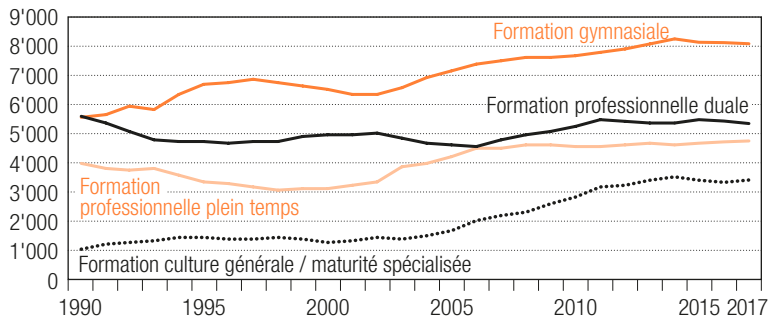
Evolution des effectifs de l'enseignement public régulier obligatoire



Elèves de l'enseignement régulier obligatoire et de l'enseignement spécialisé, 2017

	Total	% de filles	% de Suisses
Enseignement primaire (CITE 0 & 1)	34'897	49	61
Cycle d'orientation (CITE 2)	13'221	50	63
Enseignement spécialisé public et subventionné (CITE 0 à 3)	1'864	31	44

Evolution des effectifs de l'enseignement public secondaire II selon le type de formation

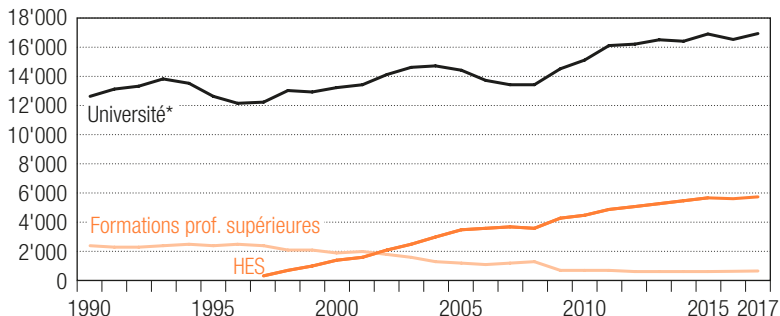


Elèves et apprentis de niveau secondaire II public (CITE 3 & 4), 2017

Source: SRED/nBDS; état au 31.12

	Total	% de filles	% de Suisses
Accueil et transition (CITE 3)	1'628	39	23
Formation gymnasiale (CITE 3)	8'084	58	78
Formation de culture générale (CITE 3)	2'966	63	63
Maturité spécialisée (CITE 3)	445	65	74
Formation générale pour adultes (CITE 3)	775	55	66
Formation prof. plein temps (CITE 3)	4'750	36	68
Formation professionnelle duale (CITE 3)	5'347	39	65
Passerelles vers form. tertiaires (CITE 4)	497	59	70
Total	24'492	49	67

Evolution des effectifs de l'enseignement tertiaire public et subventionné

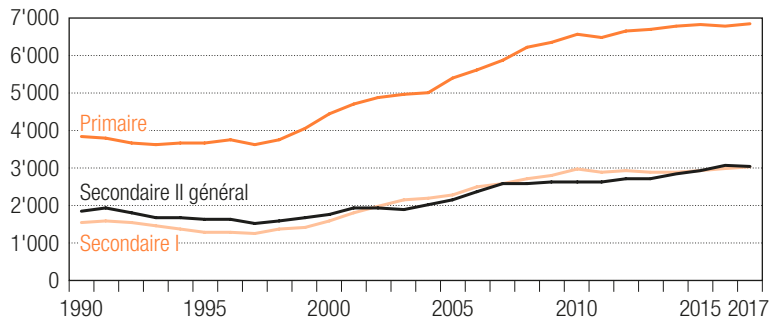


Elèves de l'enseignement tertiaire (CITE 5 à 8), 2017

	Total	% de filles	% de Suisses
Formations prof. supérieures (CITE 5)	650	61	78
Hautes écoles spécialisées (CITE 6 à 7)	5'734	53	57
Université (CITE 6 à 8)	16'935	61	61
Total	23'319	59	61

* Les données de l'IHEID, qui étaient comprises dans celles de l'Université jusqu'en 2015, ne le sont plus depuis 2016.

Evolution des effectifs de l'enseignement privé*



Elèves de l'enseignement privé*, 2017

	Total	% de filles	% de Suisses
Enseignement primaire (CITE 0 & 1)	6'827	48	28
Ens. secondaire I (CITE 2)	3'031	49	35
Ens. secondaire II général (CITE 3)	3'061	48	31
Total	12'919	48	30

* Les formations professionnelles de niveau secondaire II et les formations tertiaires ne sont pas recensées.

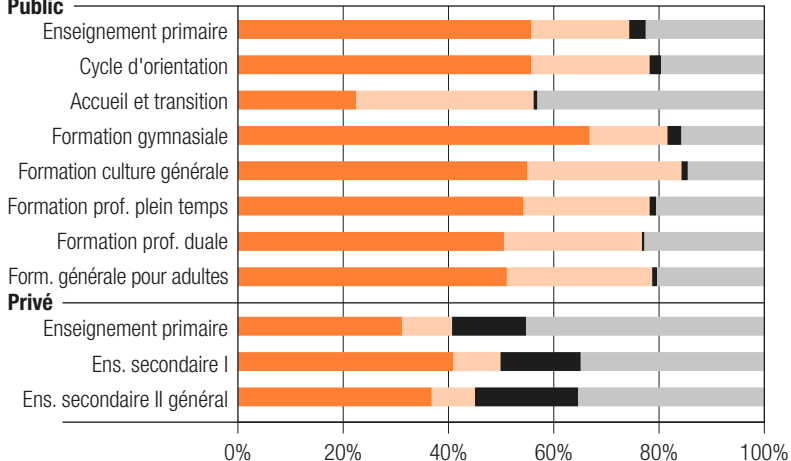
Liste des sigles et abréviations

- AFE** : Attestation de formation élémentaire
- AFP** : Attestation fédérale de formation professionnelle
- Art.33** : CFC délivré selon l'article 33 de la formation professionnelle sans être inscrit dans une école. Les qualifications professionnelles sont attestées par diverses procédures reconnues par le secrétariat d'Etat à la formation, à la recherche et à l'innovation (SEFRI)
- nBDS** : Base de données scolaires normalisée
- CFC** : Certificat fédéral de capacité
- CITE** : Classification internationale type de l'éducation
- ECG** : Ecole de culture générale
- ETP** : Equivalent temps plein
- HES** : Haute école spécialisée
- IHEID** : Institut de hautes études internationales et du développement
- REP** : Réseau d'enseignement prioritaire
- SIRH** : Système d'information ressources humaines

Données statistiques détaillées téléchargeables à l'adresse:
<http://www.ge.ch/recherche-education/statistiques/annuaire.asp>

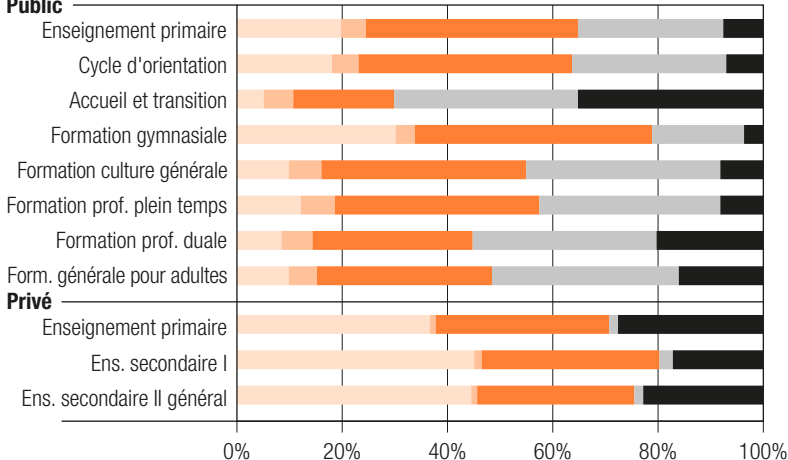
Répartition des élèves selon la première langue parlée, 2017

Public



Répartition des élèves selon la catégorie socio-professionnelle des parents, 2017

Public



Cadres supérieurs et dirigeants
 Petits indépendants
 Employés et cadres intermédiaires
 Ouvriers
 Divers et sans indication

Diplômes délivrés à l'issue d'une formation de niveau secondaire II ou tertiaire et âge moyen à l'obtention, 2017

	Diplômes délivrés	Âge moyen ⁽¹⁾
Diplômes de niveau secondaire II	7'508	-
<i>Enseignement public</i>	5'822	-
Maturité gymnasiale	1'610	19.4
Diplôme de culture générale	661	19.3
Maturité spécialisée	359	21.0
AFE et AFP	215	22.1
CFC (y compris diplômes professionnels)	2'327	22.1
Maturité professionnelle	589	21.0
Certificat d'examen complémentaire (Dubs)	61	22.4
<i>Enseignement privé</i> ⁽²⁾	1'158	-
Maturité suisse	119	18.7
Autres diplômes ⁽³⁾	1'039	18.7
<i>Certificats professionnels pour adultes (art. 33)</i>	528	40.1
Diplômes de niveau tertiaire	6'037	-
Diplômes des formations professionnelles supérieures	187	-
Diplômes des hautes écoles spécialisées	1'414	-
Diplômes de l'Université ⁽⁴⁾	4'436	-

(1) Pour la maturité gymnasiale et le diplôme de l'ECG, l'âge moyen est calculé sans les diplômes pour adultes.

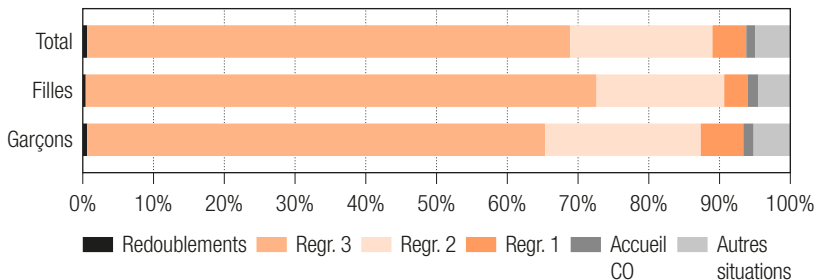
(2) Principalement de type général.

(3) Abitur, baccalauréat international ou français, *International General Certificate of Secondary Education*, etc.

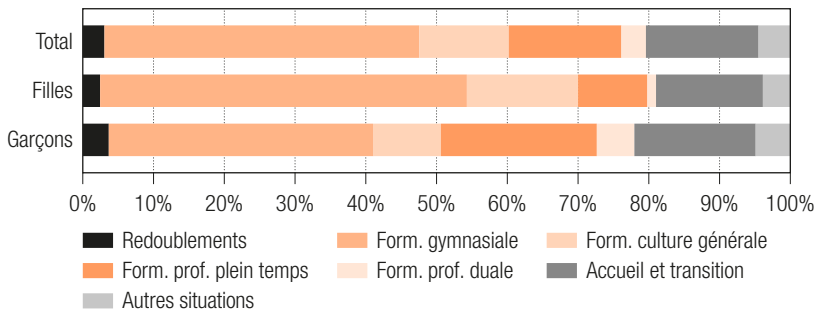
(4) Sans certificats et diplômes de formation continue.

Orientation des élèves de 8P, 2017

ORIENTATION



Orientation des élèves de 11^e (CO), 2017



Enseignants⁽¹⁾ du DIP selon le degré d'enseignement, 2017

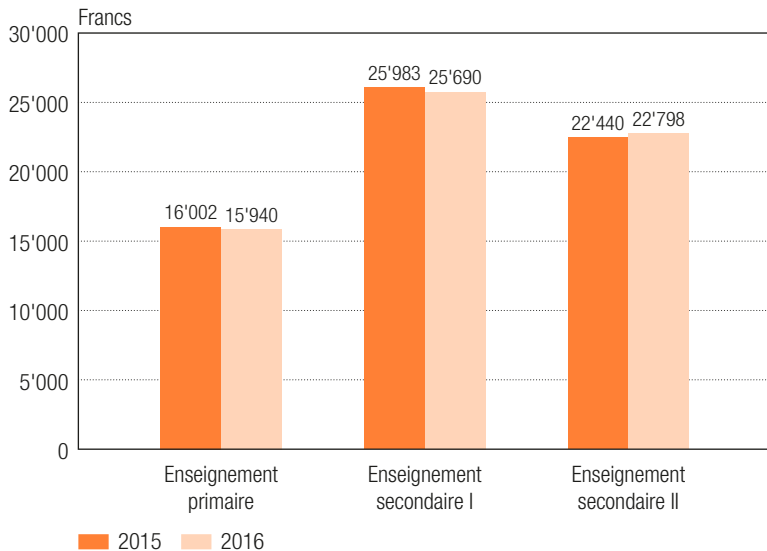
	Personnes occupées	Postes ETP	Âge moyen	% de femmes
Enseignement primaire	2'789	2'327.1	41.5	84
Enseignement secondaire I	1'763	1'424.2	43.4	58
Enseignement secondaire II	2'799	2'142.7	46.7	51
Enseignement tertiaire (HES et Université) ⁽²⁾	4'003	2'548.3	40.7	43
Enseignement spécialisé	299	248.2	40.9	74
Nombre d'enseignants⁽³⁾	11'362	8'690.4	42.7	58

(1) Y compris les remplaçants et les auxiliaires mensualisés.

(2) Corps professoral et collaborateurs de l'enseignement et de la recherche.

(3) Le nombre total d'enseignants du DIP est inférieur à la somme des enseignants par degré (un enseignant peut appartenir à plusieurs degrés).

Coût par élève selon le degré d'enseignement, 2015 et 2016



N.B. Coût exprimé en francs constants (valeur 2016).