



Berufsberatungs- und
Informationszentren

Kanton Bern

Schulaustretenden- umfrage 2017

Stichtag: 1. Juni 2017



Komm. Weiter.

Inhalt

1	Das Wichtigste in Kürze (deutschsprachiger Kantonsteil)	1
2	Übersichtsgrafiken	2
2.1	Anschlusslösungen Schulaustretende ganzer Kanton	2
2.2	Schulaustretende alle Anschlusslösungen 2007–2017 (dt. Kantonsteil)	2
2.3	Eintritt in eine berufliche Grundbildung 2007–2017 (dt. Kantonsteil)	3
2.4	Eintritt ins Gymnasium oder in eine Fachmittelschule 2007–2017 (dt. Kantonsteil)	3
2.5	Eintritt in ein Berufsvorbereitendes Schuljahr (BVS) 2007–2017 (dt. Kantonsteil)	4
2.6	Schulaustretende ohne Anschlusslösung 2007–2017 (dt. Kantonsteil)	4
3	Reports	5
3.1	Deutschsprachiger Kantonsteil: Total Austretende	6
3.1.1	Deutschsprachiger Teil des Kantons Bern: weibliche Austretende	7
3.1.2	Deutschsprachiger Teil des Kantons Bern: männliche Austretende	8
3.1.3	Deutschsprachiger Teil des Kantons Bern: Total Austretende ohne Schweizer Staatsbürgerschaft	9
3.1.4	Deutschsprachiger Teil des Kantons Bern: weibliche Austretende ohne Schweizer Staatsbürgerschaft	10
3.1.5	Deutschsprachiger Teil des Kantons Bern: männliche Austretende ohne Schweizer Staatsbürgerschaft	11
3.2	Bern-Mittelland: Total Austretende	12
3.2.1	Stadt Bern: Total Austretende	13
3.3	Berner Oberland: Total Austretende	14
3.4	Emmental-Oberaargau: Total Austretende	15
3.5	Biel-Seeland: Total Austretende	16
3.5.1	Stadt Biel (deutsch): Total Austretende	17
3.6	Französischsprachiger Kantonsteil: Total Austretende	18
3.7	Berner Jura: Total Austretende	19
3.8	Stadt Biel (französisch): Total Austretende	20



1 Das Wichtigste in Kürze (deutschsprachiger Kantonsteil)

- Immer mehr Jugendlichen gelingt nach Ende der obligatorischen Schulzeit der Direkteinstieg in eine berufliche Grundbildung oder eine Mittelschule. Der Anteil der Schulaustretenden, die sich für eine Zwischenlösung entscheiden, ist daher sinkend (siehe Grafik 2.2).
- Der Anteil der Schulaustretenden, die sich für eine berufliche Grundbildung entschieden haben (Berufslehre EBA oder EFZ oder schulische berufliche Grundbildung), ist gegenüber dem Vorjahr (51.7 %) auf 53.3 % angestiegen. Im langfristigen Vergleich gewinnt die berufliche Grundbildung an Bedeutung (siehe Grafik 2.3).
- Mit 19.8 % haben sich in etwa gleichviel Jugendliche wie im Vorjahr (19.5 %) für das Gymnasium entschieden, die Fachmittelschulen legen weiter zu (3.9 % gegenüber 2.9 % im Vorjahr). Langfristig bleibt der Anteil der Schulaustretenden, die sich für eine Mittelschule entscheiden, konstant (siehe Grafik 2.4).
- Der Anteil der Schulaustretenden, die in ein Berufsvorbereitendes Schuljahr (BVS) eintreten, ist langfristig deutlich rückläufig und beträgt 2017 noch 10.7 % (siehe Grafik 2.5).
- Lediglich 232 Jugendliche (2.9%) hatten am 1. Juni noch keine Anschlusslösung im Sinne einer weiterführenden Ausbildung. Dazu gehören 207 Schulaustretende, die noch auf Lehrstellensuche waren, und 25 Jugendliche, die ohne weitere Ausbildung eine Arbeitsstelle antreten oder in ihre Heimat zurückkehren werden.



Hinweise

Die Umfrage erfasste 8135 Jugendliche des 9. Schuljahres im deutschsprachigen Kantonsteil sowie 725 Schulaustretende im französischsprachigen Kantonsteil. Die Grafiken 2.2 bis 2.6 beziehen sich nur auf den deutschsprachigen Kantonsteil.

2017 wurden zur Erhebung lediglich die Lehrpersonen der 9. Schuljahre und der Quarta-Klassen befragt. In den Jahren zuvor erfasste die Umfrage auch die Jugendlichen in den Berufsvorbereitenden Schuljahren (BVS).

2016 wurde die Umfrage erstmals mit einem Online-Tool durchgeführt; 2017 erfolgte eine Optimierung der Online-Befragung.

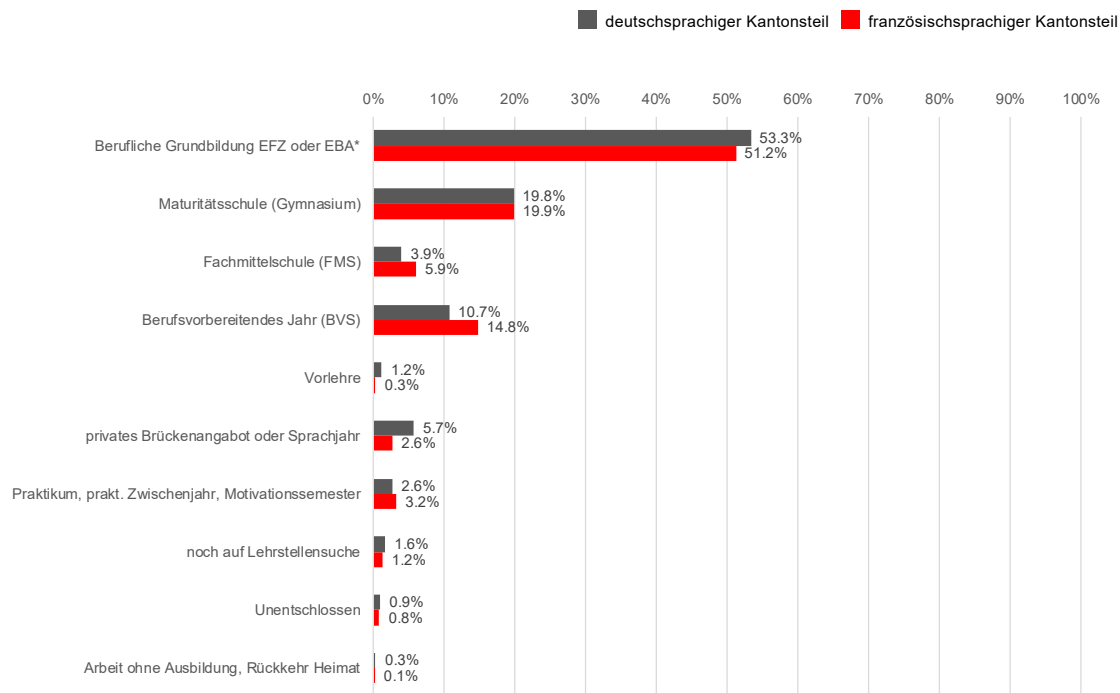
2017 wurden die Hauptkategorien neu definiert:

- › Direkteinstieg (Berufliche Grundbildung EFZ oder EBA; Berufslehre oder schulische berufliche Grundbildung)
- › Zwischenlösung (Berufsvorbereitendes Schuljahr BVS, Vorlehre, privates Brückenangebot, Sprachjahr, Praktikum, praktisches Zwischenjahr, Motivationssemester)
- › keine Lösung (noch auf Lehrstellensuche, unentschlossen, Arbeit ohne Ausbildung, Rückkehr in die Heimat)

Teil 3 enthält Detailreports (alle, weiblich, männlich, Austretende ohne Schweizer Staatsbürgerschaft) für den deutschsprachigen Kantonsteil sowie die zusammenfassenden Reports für die deutschsprachigen Regionen und den französischsprachigen Kantonsteil. Regionale Detailreports können bei stefan.hess@erz.be.ch angefordert werden.

2 Übersichtsgrafiken

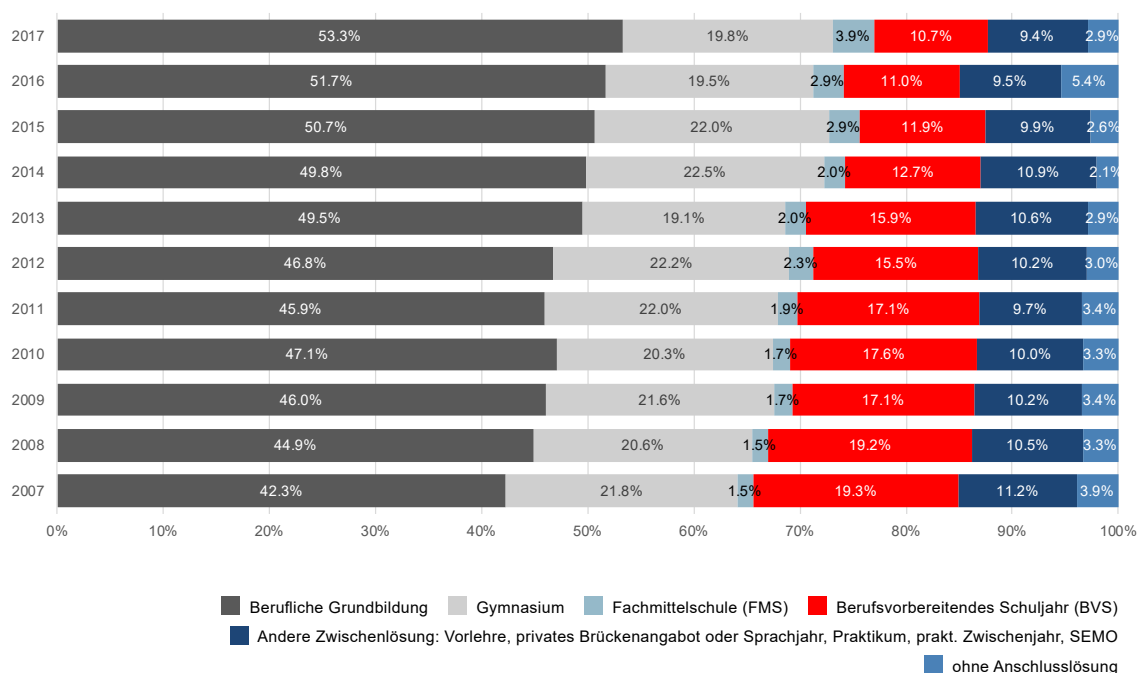
2.1 Anschlusslösungen Schulaustretende ganzer Kanton



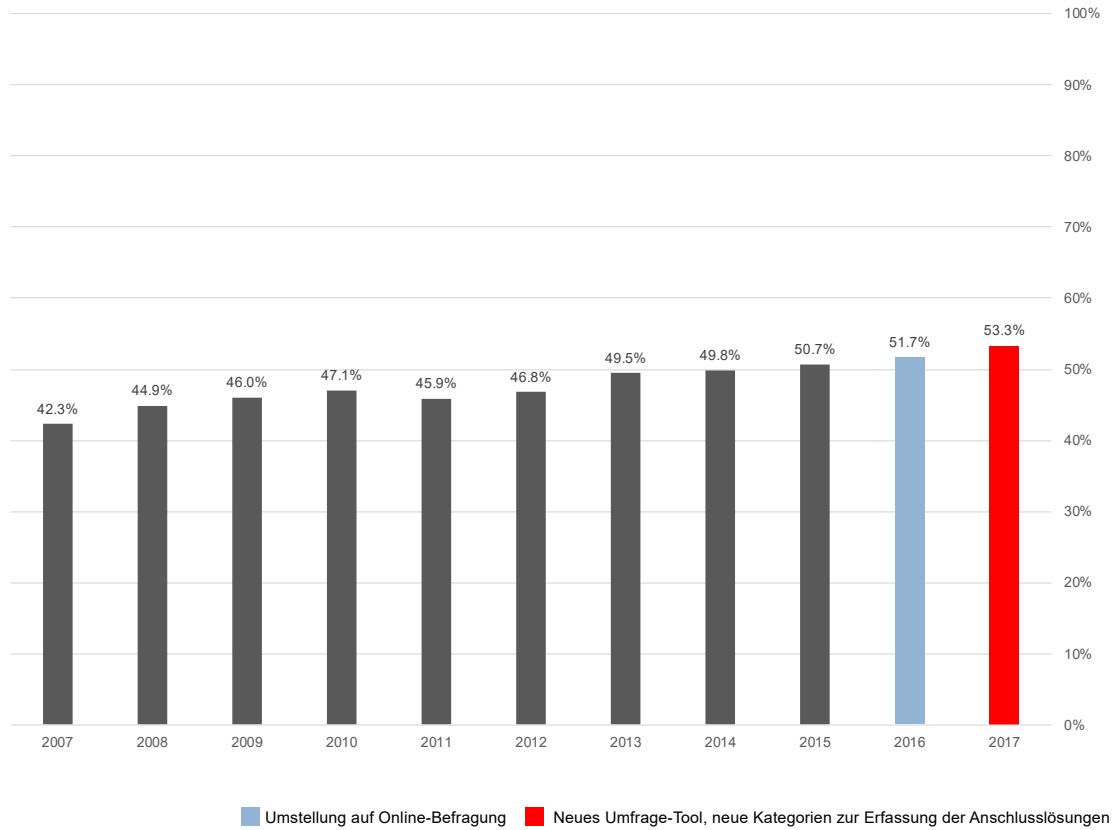
* EFZ: eidgenössisches Fähigkeitszeugnis; EBA: eidgenössisches Berufsattest; beinhalten beide sowohl Ausbildungen in einem Lehrbetrieb, als auch in einer Vollzeitschule wie z.B. Wirtschaftsmittelschule, Informatikmittelschule, Technische Fachschule, private Handelsschulen



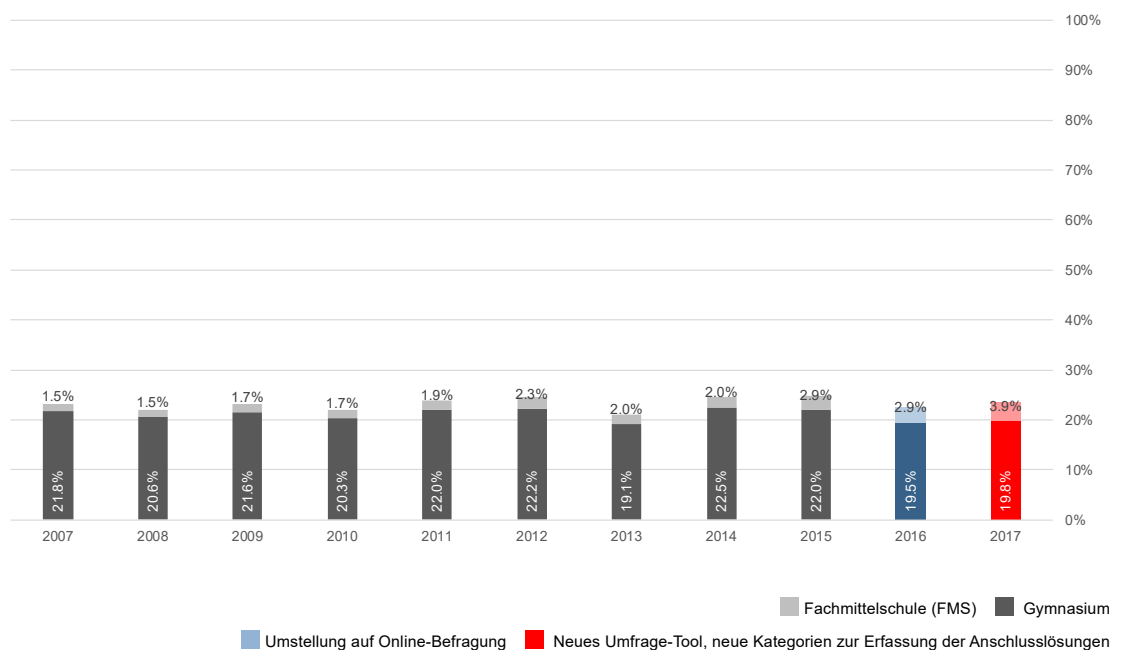
2.2 Schulaustretende alle Anschlusslösungen 2007–2017 Deutschsprachiger Teil des Kantons Bern



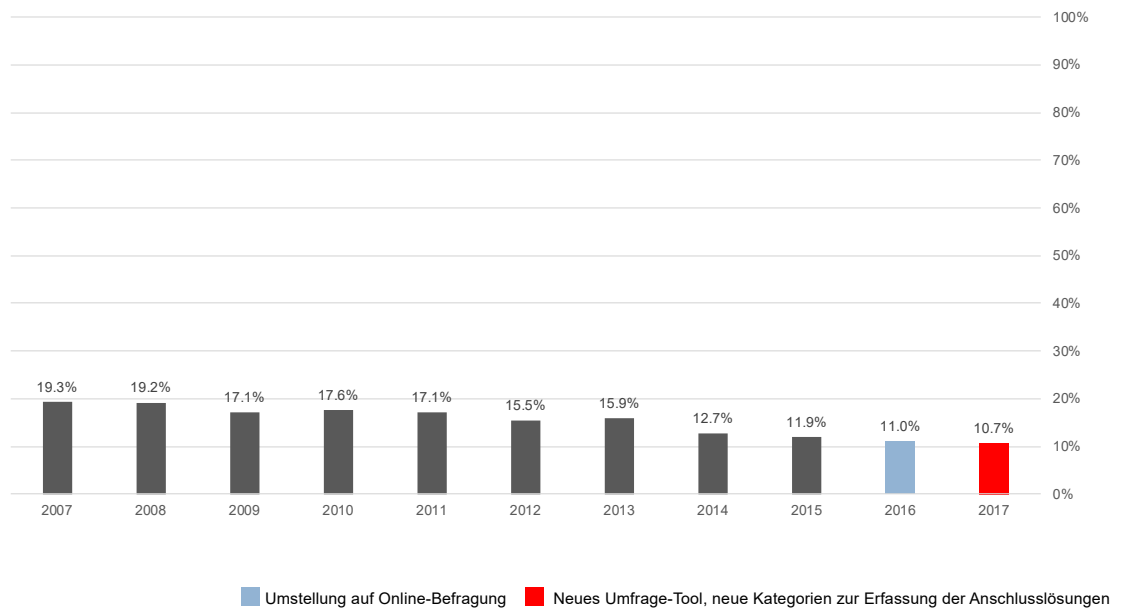
2.3 Eintritt in eine berufliche Grundbildung 2007–2017 Deutschsprachiger Teil des Kantons Bern



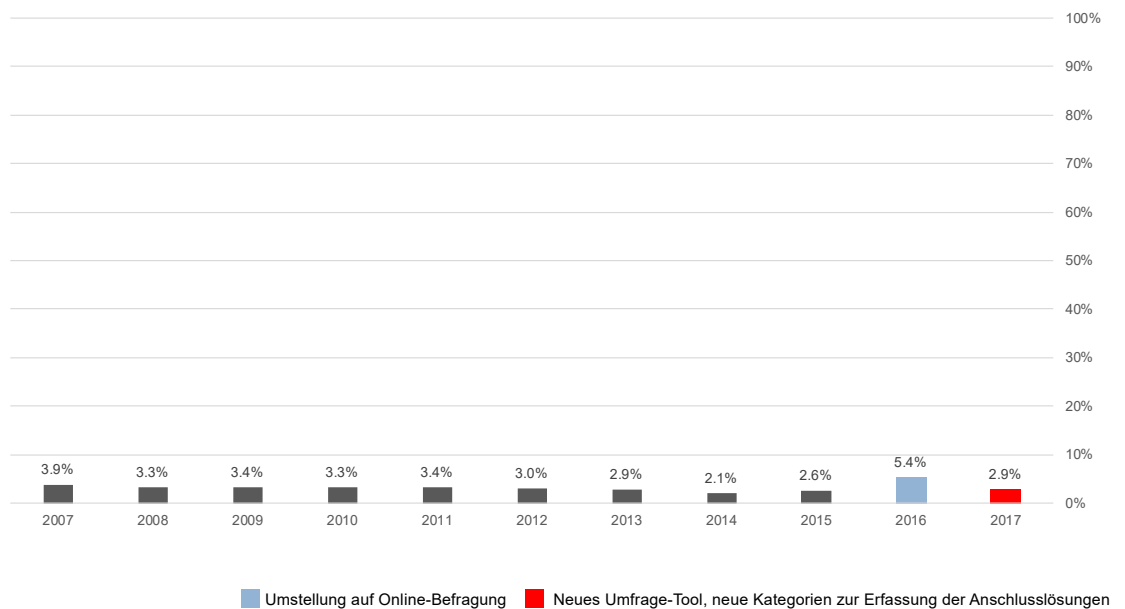
2.4 Eintritt ins Gymnasium oder eine Fachmittelschule 2007–2017 Deutschsprachiger Teil des Kantons Bern



2.5 Eintritt in ein Berufsvorbereitendes Schuljahr 2007–2017 Deutschsprachiger Teil des Kantons Bern



2.6 Schulaustretende ohne Anschlusslösung 2007–2017 Deutschsprachiger Teil des Kantons Bern



3 Reports

Die nachfolgenden Reports liefern eine Detailübersicht über die verschiedenen Sprach- und Verwaltungsregionen sowie detaillierte Auswertungen für die Städte Bern und Biel. Die Übersicht über die Schulaustretenden aus dem deutschsprachigen Kantonsteil ist zusätzlich nach männlichen und weiblichen Austretenden sowie männlichen und weiblichen Austretenden ohne Schweizer Staatsbürgerschaft unterteilt. Detaillierte Reports nach Geschlecht und Schweizer Staatszugehörigkeit sind auch zu den Verwaltungsregionen sowie den Städten Bern und Biel vorhanden und können bei Stefan Hess (stefan.hess@erz.be.ch) angefordert werden.

Abkürzungen:

- EFZ: eidgenössisches Fähigkeitszeugnis
EBA: eidgenössisches Berufsattest
(beide beinhalten sowohl Ausbildungen in einem Lehrbetrieb als auch in einer Vollzeitschule wie z.B. Wirtschaftsmittelschule, Informatikmittelschule, Technische Fachschule, private Handelsschulen)
- SEMO: Motivationssemester
- BVS: Berufsvorbereitendes Schuljahr
- FMS: Fachmittelschule



3.1 Deutschsprachiger Teil des Kantons Bern:

Total Austretende in absoluten Zahlen

	Gesamt	Real-niveau	Sekundar-niveau	Sek m. gymn. Unterricht	Besonderen Klassen (KbF)	Quarten an Maturitätsschulen
Direkteinstieg	6266	1709	2962	585	39	971
Berufliche Grundbildung EFZ oder EBA*	4334	1690	2419	107	38	80
Maturitätsschule (Gymnasium)	1613	4	257	465	1	886
Fachmittelschule (FMS)	319	15	286	13	0	5
Zwischenlösung	1637	1181	384	3	52	17
Berufsvorbereitendes Jahr (BVS)	871	753	90	0	28	0
Vorlehre	94	74	11	0	9	0
privates Brückenangebot oder Sprachjahr	461	226	209	3	8	15
Praktikum, prakt. Zwischenjahr, SEMO**	211	128	74	0	7	2
keine Lösung	232	149	53	3	13	14
noch auf Lehrstellensuche	134	90	31	1	7	5
Unentschlossen	73	45	14	2	5	7
Arbeit ohne Ausbildung, Rückkehr Heimat	25	14	8	0	1	2
Total	8135	3039	3399	591	104	1002



Total Austretende in relativen Zahlen

	Gesamt	Real-niveau	Sekundar-niveau	Sek m. gymn. Unterricht	Besonderen Klassen (KbF)	Quarten an Maturitätsschulen
Direkteinstieg	77.0%	56.2%	87.1%	99.0%	37.5%	96.9%
Berufliche Grundbildung EFZ oder EBA*	53.3%	55.6%	71.2%	18.1%	36.5%	8.0%
Maturitätsschule (Gymnasium)	19.8%	0.1%	7.6%	78.7%	1.0%	88.4%
Fachmittelschule (FMS)	3.9%	0.5%	8.4%	2.2%	0.0%	0.5%
Zwischenlösung	20.1%	38.9%	11.3%	0.5%	50.0%	1.7%
Berufsvorbereitendes Jahr (BVS)	10.7%	24.8%	2.6%	0.0%	26.9%	0.0%
Vorlehre	1.2%	2.4%	0.3%	0.0%	8.7%	0.0%
privates Brückenangebot oder Sprachjahr	5.7%	7.4%	6.1%	0.5%	7.7%	1.5%
Praktikum, prakt. Zwischenjahr, SEMO**	2.6%	4.2%	2.2%	0.0%	6.7%	0.2%
keine Lösung	2.9%	4.9%	1.6%	0.5%	12.5%	1.4%
noch auf Lehrstellensuche	1.6%	3.0%	0.9%	0.2%	6.7%	0.5%
Unentschlossen	0.9%	1.5%	0.4%	0.3%	4.8%	0.7%
Arbeit ohne Ausbildung, Rückkehr Heimat	0.3%	0.5%	0.2%	0.0%	1.0%	0.2%
Total	100%	100%	100%	100%	100%	100%

3.1.1 Deutschsprachiger Teil des Kantons Bern: weibliche Austretende in absoluten Zahlen

	Gesamt	Real-niveau	Sekundar-niveau	Sek m. gymn. Unterricht	Besonderen Klassen (KbF)	Quarten an Maturitätsschulen
Direkteinstieg	3014	627	1489	326	14	558
Berufliche Grundbildung EFZ oder EBA*	1821	618	1114	42	14	33
Maturitätsschule (Gymnasium)	937	1	143	272	0	521
Fachmittelschule (FMS)	256	8	232	12	0	4
Zwischenlösung	896	623	238	0	23	12
Berufsvorbereitendes Jahr (BVS)	409	364	35	0	10	0
Vorlehre	36	29	4	0	3	0
privates Brückenangebot oder Sprachjahr	288	132	141	0	4	11
Praktikum, prakt. Zwischenjahr, SEMO**	163	98	58	0	6	1
keine Lösung	93	56	25	3	4	5
noch auf Lehrstellensuche	52	33	15	1	2	1
Unentschlossen	35	20	9	2	2	2
Arbeit ohne Ausbildung, Rückkehr Heimat	6	3	1	0	0	2
Total	4003	1306	1752	329	41	575



weibliche Austretende in relativen Zahlen

	Gesamt	Real-niveau	Sekundar-niveau	Sek m. gymn. Unterricht	Besonderen Klassen (KbF)	Quarten an Maturitätsschulen
Direkteinstieg	75.3%	48.0%	85.0%	99.1%	34.1%	97.0%
Berufliche Grundbildung EFZ oder EBA*	45.5%	47.3%	63.6%	12.8%	34.1%	5.7%
Maturitätsschule (Gymnasium)	23.4%	0.1%	8.2%	82.7%	0.0%	90.6%
Fachmittelschule (FMS)	6.4%	0.6%	13.2%	3.6%	0.0%	0.7%
Zwischenlösung	22.4%	47.7%	13.6%	0.0%	56.1%	2.1%
Berufsvorbereitendes Jahr (BVS)	10.2%	27.9%	2.0%	0.0%	24.4%	0.0%
Vorlehre	0.9%	2.2%	0.2%	0.0%	7.3%	0.0%
privates Brückenangebot oder Sprachjahr	7.2%	10.1%	8.0%	0.0%	9.8%	1.9%
Praktikum, prakt. Zwischenjahr, SEMO**	4.1%	7.5%	3.3%	0.0%	14.6%	0.2%
keine Lösung	2.3%	4.3%	1.4%	0.9%	9.8%	0.9%
noch auf Lehrstellensuche	1.3%	2.5%	0.9%	0.3%	4.9%	0.2%
Unentschlossen	0.9%	1.5%	0.5%	0.6%	4.9%	0.3%
Arbeit ohne Ausbildung, Rückkehr Heimat	0.1%	0.2%	0.1%	0.0%	0.0%	0.3%
Total	100%	100%	100%	100%	100%	100%

3.1.2 Deutschsprachiger Teil des Kantons Bern: männliche Austretende in absoluten Zahlen

	Gesamt	Real-niveau	Sekundar-niveau	Sek m. gymn. Unterricht	Besonderen Klassen (KbF)	Quarten an Maturitätsschulen
Direkteinstieg	3252	1082	1473	259	25	413
Berufliche Grundbildung EFZ oder EBA*	2513	1072	1305	65	24	47
Maturitätsschule (Gymnasium)	676	3	114	193	1	365
Fachmittelschule (FMS)	63	7	54	1	0	1
Zwischenlösung	741	558	146	3	29	5
Berufsvorbereitendes Jahr (BVS)	462	389	55	0	18	0
Vorlehre	58	45	7	0	6	0
privates Brückenangebot oder Sprachjahr	173	94	68	3	4	4
Praktikum, prakt. Zwischenjahr, SEMO**	48	30	16	0	1	1
keine Lösung	139	93	28	0	9	9
noch auf Lehrstellensuche	82	57	16	0	5	4
Unentschlossen	38	25	5	0	3	5
Arbeit ohne Ausbildung, Rückkehr Heimat	19	11	7	0	1	0
Total	4132	1733	1647	262	63	427



männliche Austretende in relativen Zahlen

	Gesamt	Real-niveau	Sekundar-niveau	Sek m. gymn. Unterricht	Besonderen Klassen (KbF)	Quarten an Maturitätsschulen
Direkteinstieg	78.7%	62.4%	89.4%	98.9%	39.7%	96.7%
Berufliche Grundbildung EFZ oder EBA*	60.8%	61.9%	79.2%	24.8%	38.1%	11.0%
Maturitätsschule (Gymnasium)	16.4%	0.2%	6.9%	73.7%	1.6%	85.5%
Fachmittelschule (FMS)	1.5%	0.4%	3.3%	0.4%	0.0%	0.2%
Zwischenlösung	17.9%	32.2%	8.9%	1.1%	46.0%	1.2%
Berufsvorbereitendes Jahr (BVS)	11.2%	22.4%	3.3%	0.0%	28.6%	0.0%
Vorlehre	1.4%	2.6%	0.4%	0.0%	9.5%	0.0%
privates Brückenangebot oder Sprachjahr	4.2%	5.4%	4.1%	1.1%	6.3%	0.9%
Praktikum, prakt. Zwischenjahr, SEMO**	1.2%	1.7%	1.0%	0.0%	1.6%	0.2%
keine Lösung	3.4%	5.4%	1.7%	0.0%	14.3%	2.1%
noch auf Lehrstellensuche	2.0%	3.3%	1.0%	0.0%	7.9%	0.9%
Unentschlossen	0.9%	1.4%	0.3%	0.0%	4.8%	1.2%
Arbeit ohne Ausbildung, Rückkehr Heimat	0.5%	0.6%	0.4%	0.0%	1.6%	0.0%
Total	100%	100%	100%	100%	100%	100%

3.1.3 Deutschsprachiger Teil des Kantons Bern: Total Austretende ohne Schweizer Staatsbürgerschaft in absoluten Zahlen

	Gesamt	Real-niveau	Sekundar-niveau	Sek m. gymn. Unterricht	Besonderen Klassen (KbF)	Quarten an Maturitätsschulen
Direkteinstieg	572	230	255	39	10	38
Berufliche Grundbildung EFZ oder EBA*	441	226	197	7	10	1
Maturitätsschule (Gymnasium)	103	0	36	31	0	36
Fachmittelschule (FMS)	28	4	22	1	0	1
Zwischenlösung	405	333	38	1	31	2
Berufsvorbereitendes Jahr (BVS)	301	260	22	1	18	0
Vorlehre	29	23	1	0	5	0
privates Brückenangebot oder Sprachjahr	41	24	12	0	4	1
Praktikum, prakt. Zwischenjahr, SEMO**	34	26	3	0	4	1
keine Lösung	68	46	10	0	4	8
noch auf Lehrstellensuche	37	28	7	0	1	1
Unentschlossen	20	11	1	0	3	5
Arbeit ohne Ausbildung, Rückkehr Heimat	11	7	2	0	0	2
Total	1045	609	303	40	45	48



Austretende ohne Schweizer Staatsbürgerschaft in relativen Zahlen

	Gesamt	Real-niveau	Sekundar-niveau	Sek m. gymn. Unterricht	Besonderen Klassen (KbF)	Quarten an Maturitätsschulen
Direkteinstieg	54.7%	37.8%	84.2%	97.5%	22.2%	79.2%
Berufliche Grundbildung EFZ oder EBA*	42.2%	37.1%	65.0%	17.5%	22.2%	2.1%
Maturitätsschule (Gymnasium)	9.9%	0.0%	11.9%	77.5%	0.0%	75.0%
Fachmittelschule (FMS)	2.7%	0.7%	7.3%	2.5%	0.0%	2.1%
Zwischenlösung	38.8%	54.7%	12.5%	2.5%	68.9%	4.2%
Berufsvorbereitendes Jahr (BVS)	28.8%	42.7%	7.3%	2.5%	40.0%	0.0%
Vorlehre	2.8%	3.8%	0.3%	0.0%	11.1%	0.0%
privates Brückenangebot oder Sprachjahr	3.9%	3.9%	4.0%	0.0%	8.9%	2.1%
Praktikum, prakt. Zwischenjahr, SEMO**	3.3%	4.3%	1.0%	0.0%	8.9%	2.1%
keine Lösung	6.5%	7.6%	3.3%	0.0%	8.9%	16.7%
noch auf Lehrstellensuche	3.5%	4.6%	2.3%	0.0%	2.2%	2.1%
Unentschlossen	1.9%	1.8%	0.3%	0.0%	6.7%	10.4%
Arbeit ohne Ausbildung, Rückkehr Heimat	1.1%	1.1%	0.7%	0.0%	0.0%	4.2%
Total	100%	100%	100%	100%	100%	100%

3.1.4 Deutschsprachiger Teil des Kantons Bern: weibliche Austretende ohne Schweizer Staatsbürgerschaft in absoluten Zahlen

	Gesamt	Real-niveau	Sekundar-niveau	Sek m. gymn. Unterricht	Besonderen Klassen (KbF)	Quarten an Maturitätsschulen
Direkteinstieg	267	79	137	19	6	26
Berufliche Grundbildung EFZ oder EBA*	188	78	102	2	6	0
Maturitätsschule (Gymnasium)	59	0	18	16	0	25
Fachmittelschule (FMS)	20	1	17	1	0	1
Zwischenlösung	194	163	18	0	12	1
Berufsvorbereitendes Jahr (BVS)	133	118	8	0	7	0
Vorlehre	7	6	0	0	1	0
privates Brückenangebot oder Sprachjahr	30	19	8	0	2	1
Praktikum, prakt. Zwischenjahr, SEMO**	24	20	2	0	2	0
keine Lösung	25	18	3	0	1	3
noch auf Lehrstellensuche	15	11	3	0	0	1
Unentschlossen	5	4	0	0	1	0
Arbeit ohne Ausbildung, Rückkehr Heimat	5	3	0	0	0	2
Total	486	260	158	19	19	30



weibliche Austretende ohne Schweizer Staatsbürgerschaft in relativen Zahlen

	Gesamt	Real-niveau	Sekundar-niveau	Sek m. gymn. Unterricht	Besonderen Klassen (KbF)	Quarten an Maturitätsschulen
Direkteinstieg	54.9%	30.4%	86.7%	100.0%	31.6%	86.7%
Berufliche Grundbildung EFZ oder EBA*	38.7%	30.0%	64.6%	10.5%	31.6%	0.0%
Maturitätsschule (Gymnasium)	12.1%	0.0%	11.4%	84.2%	0.0%	83.3%
Fachmittelschule (FMS)	4.1%	0.4%	10.8%	5.3%	0.0%	3.3%
Zwischenlösung	39.9%	62.7%	11.4%	0.0%	63.2%	3.3%
Berufsvorbereitendes Jahr (BVS)	27.4%	45.4%	5.1%	0.0%	36.8%	0.0%
Vorlehre	1.4%	2.3%	0.0%	0.0%	5.3%	0.0%
privates Brückenangebot oder Sprachjahr	6.2%	7.3%	5.1%	0.0%	10.5%	3.3%
Praktikum, prakt. Zwischenjahr, SEMO**	4.9%	7.7%	1.3%	0.0%	10.5%	0.0%
keine Lösung	5.1%	6.9%	1.9%	0.0%	5.3%	10.0%
noch auf Lehrstellensuche	3.1%	4.2%	1.9%	0.0%	0.0%	3.3%
Unentschlossen	1.0%	1.5%	0.0%	0.0%	5.3%	0.0%
Arbeit ohne Ausbildung, Rückkehr Heimat	1.0%	1.2%	0.0%	0.0%	0.0%	6.7%
Total	100%	100%	100%	100%	100%	100%

3.1.5 Deutschsprachiger Teil des Kantons Bern: männliche Austretende ohne Schweizer Staatsbürgerschaft in absoluten Zahlen

	Gesamt	Real-niveau	Sekundar-niveau	Sek m. gymn. Unterricht	Besonderen Klassen (KbF)	Quarten an Maturitätsschulen
Direkteinstieg	305	151	118	20	4	12
Berufliche Grundbildung EFZ oder EBA*	253	148	95	5	4	1
Maturitätsschule (Gymnasium)	44	0	18	15	0	11
Fachmittelschule (FMS)	8	3	5	0	0	0
Zwischenlösung	211	170	20	1	19	1
Berufsvorbereitendes Jahr (BVS)	168	142	14	1	11	0
Vorlehre	22	17	1	0	4	0
privates Brückenangebot oder Sprachjahr	11	5	4	0	2	0
Praktikum, prakt. Zwischenjahr, SEMO**	10	6	1	0	2	1
keine Lösung	43	28	7	0	3	5
noch auf Lehrstellensuche	22	17	4	0	1	0
Unentschlossen	15	7	1	0	2	5
Arbeit ohne Ausbildung, Rückkehr Heimat	6	4	2	0	0	0
Total	559	349	145	21	26	18



männliche Austretende ohne Schweizer Staatsbürgerschaft in relativen Zahlen

	Gesamt	Real-niveau	Sekundar-niveau	Sek m. gymn. Unterricht	Besonderen Klassen (KbF)	Quarten an Maturitätsschulen
Direkteinstieg	54.6%	43.3%	81.4%	95.2%	15.4%	66.7%
Berufliche Grundbildung EFZ oder EBA*	45.3%	42.4%	65.5%	23.8%	15.4%	5.6%
Maturitätsschule (Gymnasium)	7.9%	0.0%	12.4%	71.4%	0.0%	61.1%
Fachmittelschule (FMS)	1.4%	0.9%	3.4%	0.0%	0.0%	0.0%
Zwischenlösung	37.7%	48.7%	13.8%	4.8%	73.1%	5.6%
Berufsvorbereitendes Jahr (BVS)	30.1%	40.7%	9.7%	4.8%	42.3%	0.0%
Vorlehre	3.9%	4.9%	0.7%	0.0%	15.4%	0.0%
privates Brückenangebot oder Sprachjahr	2.0%	1.4%	2.8%	0.0%	7.7%	0.0%
Praktikum, prakt. Zwischenjahr, SEMO**	1.8%	1.7%	0.7%	0.0%	7.7%	5.6%
keine Lösung	7.7%	8.0%	4.8%	0.0%	11.5%	27.8%
noch auf Lehrstellensuche	3.9%	4.9%	2.8%	0.0%	3.8%	0.0%
Unentschlossen	2.7%	2.0%	0.7%	0.0%	7.7%	27.8%
Arbeit ohne Ausbildung, Rückkehr Heimat	1.1%	1.1%	1.4%	0.0%	0.0%	0.0%
Total	100%	100%	100%	100%	100%	100%

3.2 Bern-Mittelland:

Total Austretende in absoluten Zahlen

	Gesamt	Real-niveau	Sekundar-niveau	Sek m. gymn. Unterricht	Besonderen Klassen (KbF)	Quarten an Maturitätsschulen
Direkteinstieg	2749	575	1252	352	6	564
Berufliche Grundbildung EFZ oder EBA*	1668	568	999	61	6	34
Maturitätsschule (Gymnasium)	948	2	132	284	0	530
Fachmittelschule (FMS)	133	5	121	7	0	0
Zwischenlösung	628	472	128	1	12	15
Berufsvorbereitendes Jahr (BVS)	364	323	32	0	9	0
Vorlehre	33	31	1	0	1	0
privates Brückenangebot oder Sprachjahr	161	78	68	1	1	13
Praktikum, prakt. Zwischenjahr, SEMO**	70	40	27	0	1	2
keine Lösung	102	53	31	2	4	12
noch auf Lehrstellensuche	61	34	21	0	2	4
Unentschlossen	31	16	5	2	2	6
Arbeit ohne Ausbildung, Rückkehr Heimat	10	3	5	0	0	2
Total	3479	1100	1411	355	22	591



Total Austretende in relativen Zahlen

	Gesamt	Real-niveau	Sekundar-niveau	Sek m. gymn. Unterricht	Besonderen Klassen (KbF)	Quarten an Maturitätsschulen
Direkteinstieg	79.0%	52.3%	88.7%	99.2%	27.3%	95.4%
Berufliche Grundbildung EFZ oder EBA*	47.9%	51.6%	70.8%	17.2%	27.3%	5.8%
Maturitätsschule (Gymnasium)	27.2%	0.2%	9.4%	80.0%	0.0%	89.7%
Fachmittelschule (FMS)	3.8%	0.5%	8.6%	2.0%	0.0%	0.0%
Zwischenlösung	18.1%	42.9%	9.1%	0.3%	54.5%	2.5%
Berufsvorbereitendes Jahr (BVS)	10.5%	29.4%	2.3%	0.0%	40.9%	0.0%
Vorlehre	0.9%	2.8%	0.1%	0.0%	4.5%	0.0%
privates Brückenangebot oder Sprachjahr	4.6%	7.1%	4.8%	0.3%	4.5%	2.2%
Praktikum, prakt. Zwischenjahr, SEMO**	2.0%	3.6%	1.9%	0.0%	4.5%	0.3%
keine Lösung	2.9%	4.8%	2.2%	0.6%	18.2%	2.0%
noch auf Lehrstellensuche	1.8%	3.1%	1.5%	0.0%	9.1%	0.7%
Unentschlossen	0.9%	1.5%	0.4%	0.6%	9.1%	1.0%
Arbeit ohne Ausbildung, Rückkehr Heimat	0.3%	0.3%	0.4%	0.0%	0.0%	0.3%
Total	100%	100%	100%	100%	100%	100%

3.2.1 Stadt Bern:

Total Austretende in absoluten Zahlen

	Gesamt	Real-niveau	Sekundar-niveau	Sek m. gymn. Unterricht	Besonderen Klassen (KbF)	Quarten an Maturitätsschulen
Direkteinstieg	1120	165	469	121	2	363
Berufliche Grundbildung EFZ oder EBA*	521	157	338	9	2	15
Maturitätsschule (Gymnasium)	532	5	72	107	0	348
Fachmittelschule (FMS)	67	3	59	5	0	0
Zwischenlösung	197	143	39	1	4	10
Berufsvorbereitendes Jahr (BVS)	99	91	5	0	3	0
Vorlehre	15	14	0	0	1	0
privates Brückenangebot oder Sprachjahr	60	25	26	1	0	8
Praktikum, prakt. Zwischenjahr, SEMO**	23	13	8	0	0	2
keine Lösung	28	14	5	2	2	5
noch auf Lehrstellensuche	13	8	3	0	0	2
Unentschlossen	14	6	2	2	2	2
Arbeit ohne Ausbildung, Rückkehr Heimat	1	0	0	0	0	1
Total	1345	322	513	124	8	378



Total Austretende in relativen Zahlen

	Gesamt	Real-niveau	Sekundar-niveau	Sek m. gymn. Unterricht	Besonderen Klassen (KbF)	Quarten an Maturitätsschulen
Direkteinstieg	83.3%	51.2%	91.4%	97.6%	25.0%	96.0%
Berufliche Grundbildung EFZ oder EBA*	38.7%	48.8%	65.9%	7.3%	25.0%	4.0%
Maturitätsschule (Gymnasium)	39.6%	1.6%	14.0%	86.3%	0.0%	92.1%
Fachmittelschule (FMS)	5.0%	0.9%	11.5%	4.0%	0.0%	0.0%
Zwischenlösung	14.6%	44.4%	7.6%	0.8%	50.0%	2.6%
Berufsvorbereitendes Jahr (BVS)	7.4%	28.3%	1.0%	0.0%	37.5%	0.0%
Vorlehre	1.1%	4.3%	0.0%	0.0%	12.5%	0.0%
privates Brückenangebot oder Sprachjahr	4.5%	7.8%	5.1%	0.8%	0.0%	2.1%
Praktikum, prakt. Zwischenjahr, SEMO**	1.7%	4.0%	1.6%	0.0%	0.0%	0.5%
keine Lösung	2.1%	4.3%	1.0%	1.6%	25.0%	1.3%
noch auf Lehrstellensuche	1.0%	2.5%	0.6%	0.0%	0.0%	0.5%
Unentschlossen	1.0%	1.9%	0.4%	1.6%	25.0%	0.5%
Arbeit ohne Ausbildung, Rückkehr Heimat	0.1%	0.0%	0.0%	0.0%	0.0%	0.3%
Total	100%	100%	100%	100%	100%	100%

3.3 Berner Oberland:

Total Austretende in absoluten Zahlen

	Gesamt	Real-niveau	Sekundar-niveau	Sek m. gymn. Unterricht	Besonderen Klassen (KbF)	Quarten an Maturitätsschulen
Direkteinstieg	1405	419	671	186	6	123
Berufliche Grundbildung EFZ oder EBA*	1082	417	591	42	6	26
Maturitätsschule (Gymnasium)	273	0	39	139	0	95
Fachmittelschule (FMS)	50	2	41	5	0	2
Zwischenlösung	382	257	109	1	13	2
Berufsvorbereitendes Jahr (BVS)	176	153	16	0	7	0
Vorlehre	29	22	4	0	3	0
privates Brückenangebot oder Sprachjahr	140	65	71	1	1	2
Praktikum, prakt. Zwischenjahr, SEMO**	37	17	18	0	2	0
keine Lösung	54	42	8	0	4	0
noch auf Lehrstellensuche	19	16	1	0	2	0
Unentschlossen	25	17	7	0	1	0
Arbeit ohne Ausbildung, Rückkehr Heimat	10	9	0	0	1	0
Total	1841	718	788	187	23	125



Total Austretende in relativen Zahlen

	Gesamt	Real-niveau	Sekundar-niveau	Sek m. gymn. Unterricht	Besonderen Klassen (KbF)	Quarten an Maturitätsschulen
Direkteinstieg	76.3%	58.4%	85.2%	99.5%	26.1%	98.4%
Berufliche Grundbildung EFZ oder EBA*	58.8%	58.1%	75.0%	22.5%	26.1%	20.8%
Maturitätsschule (Gymnasium)	14.8%	0.0%	4.9%	74.3%	0.0%	76.0%
Fachmittelschule (FMS)	2.7%	0.3%	5.2%	2.7%	0.0%	1.6%
Zwischenlösung	20.7%	35.8%	13.8%	0.5%	56.5%	1.6%
Berufsvorbereitendes Jahr (BVS)	9.6%	21.3%	2.0%	0.0%	30.4%	0.0%
Vorlehre	1.6%	3.1%	0.5%	0.0%	13.0%	0.0%
privates Brückenangebot oder Sprachjahr	7.6%	9.1%	9.0%	0.5%	4.3%	1.6%
Praktikum, prakt. Zwischenjahr, SEMO**	2.0%	2.4%	2.3%	0.0%	8.7%	0.0%
keine Lösung	2.9%	5.8%	1.0%	0.0%	17.4%	0.0%
noch auf Lehrstellensuche	1.0%	2.2%	0.1%	0.0%	8.7%	0.0%
Unentschlossen	1.4%	2.4%	0.9%	0.0%	4.3%	0.0%
Arbeit ohne Ausbildung, Rückkehr Heimat	0.5%	1.3%	0.0%	0.0%	4.3%	0.0%
Total	100%	100%	100%	100%	100%	100%

3.4 Emmental-Oberaargau:

Total Austretende in absoluten Zahlen

	Gesamt	Real-niveau	Sekundar-niveau	Sek m. gymn. Unterricht	Besonderen Klassen (KbF)	Quarten an Maturitätsschulen
Direkteinstieg	1239	480	561	40	21	137
Berufliche Grundbildung EFZ oder EBA*	1002	478	484	4	20	16
Maturitätsschule (Gymnasium)	192	1	34	36	1	120
Fachmittelschule (FMS)	45	1	43	0	0	1
Zwischenlösung	382	276	89	0	17	0
Berufsvorbereitendes Jahr (BVS)	214	186	21	0	7	0
Vorlehre	15	10	2	0	3	0
privates Brückenangebot oder Sprachjahr	84	33	48	0	3	0
Praktikum, prakt. Zwischenjahr, SEMO**	69	47	18	0	4	0
keine Lösung	38	27	8	0	3	0
noch auf Lehrstellensuche	25	18	5	0	2	0
Unentschlossen	11	8	2	0	1	0
Arbeit ohne Ausbildung, Rückkehr Heimat	2	1	1	0	0	0
Total	1659	783	658	40	41	137



Total Austretende in relativen Zahlen

	Gesamt	Real-niveau	Sekundar-niveau	Sek m. gymn. Unterricht	Besonderen Klassen (KbF)	Quarten an Maturitätsschulen
Direkteinstieg	74.7%	61.3%	85.3%	100.0%	51.2%	100.0%
Berufliche Grundbildung EFZ oder EBA*	60.4%	61.0%	73.6%	10.0%	48.8%	11.7%
Maturitätsschule (Gymnasium)	11.6%	0.1%	5.2%	90.0%	2.4%	87.6%
Fachmittelschule (FMS)	2.7%	0.1%	6.5%	0.0%	0.0%	0.7%
Zwischenlösung	23.0%	35.2%	13.5%	0.0%	41.5%	0.0%
Berufsvorbereitendes Jahr (BVS)	12.9%	23.8%	3.2%	0.0%	17.1%	0.0%
Vorlehre	0.9%	1.3%	0.3%	0.0%	7.3%	0.0%
privates Brückenangebot oder Sprachjahr	5.1%	4.2%	7.3%	0.0%	7.3%	0.0%
Praktikum, prakt. Zwischenjahr, SEMO**	4.2%	6.0%	2.7%	0.0%	9.8%	0.0%
keine Lösung	2.3%	3.4%	1.2%	0.0%	7.3%	0.0%
noch auf Lehrstellensuche	1.5%	2.3%	0.8%	0.0%	4.9%	0.0%
Unentschlossen	0.7%	1.0%	0.3%	0.0%	2.4%	0.0%
Arbeit ohne Ausbildung, Rückkehr Heimat	0.1%	0.1%	0.2%	0.0%	0.0%	0.0%
Total	100%	100%	100%	100%	100%	100%

3.5 Biel-Seeland:

Total Austretende in absoluten Zahlen

	Gesamt	Real-niveau	Sekundar-niveau	Sek m. gymn. Unterricht	Besonderen Klassen (KbF)	Quarten an Maturitätsschulen
Direkteinstieg	873	235	478	7	6	147
Berufliche Grundbildung EFZ oder EBA*	582	227	345	0	6	4
Maturitätsschule (Gymnasium)	200	1	52	6	0	141
Fachmittelschule (FMS)	91	7	81	1	0	2
Zwischenlösung	245	176	58	1	10	0
Berufsvorbereitendes Jahr (BVS)	117	91	21	0	5	0
Vorlehre	17	11	4	0	2	0
privates Brückenangebot oder Sprachjahr	76	50	22	1	3	0
Praktikum, prakt. Zwischenjahr, SEMO**	35	24	11	0	0	0
keine Lösung	38	27	6	1	2	2
noch auf Lehrstellensuche	29	22	4	1	1	1
Unentschlossen	6	4	0	0	1	1
Arbeit ohne Ausbildung, Rückkehr Heimat	3	1	2	0	0	0
Total	1156	438	542	9	18	149



Total Austretende in relativen Zahlen

	Gesamt	Real-niveau	Sekundar-niveau	Sek m. gymn. Unterricht	Besonderen Klassen (KbF)	Quarten an Maturitätsschulen
Direkteinstieg	75.5%	53.7%	88.2%	77.8%	33.3%	98.7%
Berufliche Grundbildung EFZ oder EBA*	50.3%	51.8%	63.7%	0.0%	33.3%	2.7%
Maturitätsschule (Gymnasium)	17.3%	0.2%	9.6%	66.7%	0.0%	94.6%
Fachmittelschule (FMS)	7.9%	1.6%	14.9%	11.1%	0.0%	1.3%
Zwischenlösung	21.2%	40.2%	10.7%	11.1%	55.6%	0.0%
Berufsvorbereitendes Jahr (BVS)	10.1%	20.8%	3.9%	0.0%	27.8%	0.0%
Vorlehre	1.5%	2.5%	0.7%	0.0%	11.1%	0.0%
privates Brückenangebot oder Sprachjahr	6.6%	11.4%	4.1%	11.1%	16.7%	0.0%
Praktikum, prakt. Zwischenjahr, SEMO**	3.0%	5.5%	2.0%	0.0%	0.0%	0.0%
keine Lösung	3.3%	6.2%	1.1%	11.1%	11.1%	1.3%
noch auf Lehrstellensuche	2.5%	5.0%	0.7%	11.1%	5.6%	0.7%
Unentschlossen	0.5%	0.9%	0.0%	0.0%	5.6%	0.7%
Arbeit ohne Ausbildung, Rückkehr Heimat	0.3%	0.2%	0.4%	0.0%	0.0%	0.0%
Total	100%	100%	100%	100%	100%	100%

3.5.1 Stadt Biel (deutsch):

Total Austretende in absoluten Zahlen

	Gesamt	Real-niveau	Sekundar-niveau	Sek m. gymn. Unterricht	Besonderen Klassen (KbF)	Quarten an Maturitätsschulen
Direkteinstieg	283	46	89	1	0	147
Berufliche Grundbildung EFZ oder EBA*	104	44	56	0	0	4
Maturitätsschule (Gymnasium)	154	0	12	1	0	141
Fachmittelschule (FMS)	25	2	21	0	0	2
Zwischenlösung	75	52	18	1	4	0
Berufsvorbereitendes Jahr (BVS)	33	21	9	0	3	0
Vorlehre	4	3	0	0	1	0
privates Brückenangebot oder Sprachjahr	28	22	5	1	0	0
Praktikum, prakt. Zwischenjahr, SEMO**	10	6	4	0	0	0
keine Lösung	21	16	1	1	1	2
noch auf Lehrstellensuche	17	14	1	1	0	1
Unentschlossen	3	1	0	0	1	1
Arbeit ohne Ausbildung, Rückkehr Heimat	1	1	0	0	0	0
Total	379	114	108	3	5	149



Total Austretende in relativen Zahlen

	Gesamt	Real-niveau	Sekundar-niveau	Sek m. gymn. Unterricht	Besonderen Klassen (KbF)	Quarten an Maturitätsschulen
Direkteinstieg	74.7%	40.4%	82.4%	33.3%	0.0%	98.7%
Berufliche Grundbildung EFZ oder EBA*	27.4%	38.6%	51.9%	0.0%	0.0%	2.7%
Maturitätsschule (Gymnasium)	40.6%	0.0%	11.1%	33.3%	0.0%	94.6%
Fachmittelschule (FMS)	6.6%	1.8%	19.4%	0.0%	0.0%	1.3%
Zwischenlösung	19.8%	45.6%	16.7%	33.3%	80.0%	0.0%
Berufsvorbereitendes Jahr (BVS)	8.7%	18.4%	8.3%	0.0%	60.0%	0.0%
Vorlehre	1.1%	2.6%	0.0%	0.0%	20.0%	0.0%
privates Brückenangebot oder Sprachjahr	7.4%	19.3%	4.6%	33.3%	0.0%	0.0%
Praktikum, prakt. Zwischenjahr, SEMO**	2.6%	5.3%	3.7%	0.0%	0.0%	0.0%
keine Lösung	5.5%	14.0%	0.9%	33.3%	20.0%	1.3%
noch auf Lehrstellensuche	4.5%	12.3%	0.9%	33.3%	0.0%	0.7%
Unentschlossen	0.8%	0.9%	0.0%	0.0%	20.0%	0.7%
Arbeit ohne Ausbildung, Rückkehr Heimat	0.3%	0.9%	0.0%	0.0%	0.0%	0.0%
Total	100%	100%	100%	100%	100%	100%

3.6 Französischsprachiger Teil des Kantons Bern:

Total Austretende in absoluten Zahlen

	Gesamt	Real-niveau	Sekundar-niveau	Sek m. gymn. Unterricht	Besonderen Klassen (KbF)	Quarten an Maturitätsschulen
Direkteinstieg	558	76	197	276	9	n.v.
Berufliche Grundbildung EFZ oder EBA*	371	72	173	117	9	n.v.
Maturitätsschule (Gymnasium)	144	4	1	139	0	n.v.
Fachmittelschule (FMS)	43	0	23	20	0	n.v.
Zwischenlösung	151	95	35	7	14	n.v.
Berufsvorbereitendes Jahr (BVS)	107	81	15	0	11	n.v.
Vorlehre	2	1	1	0	0	n.v.
privates Brückenangebot oder Sprachjahr	19	3	10	6	0	n.v.
Praktikum, prakt. Zwischenjahr, SEMO**	23	10	9	1	3	n.v.
keine Lösung	16	4	4	3	5	n.v.
noch auf Lehrstellensuche	9	3	3	0	3	n.v.
Unentschlossen	6	1	0	3	2	n.v.
Arbeit ohne Ausbildung, Rückkehr Heimat	1	0	1	0	0	n.v.
Total	725	175	236	286	28	n.v.



Total Austretende in relativen Zahlen

	Gesamt	Real-niveau	Sekundar-niveau	Sek m. gymn. Unterricht	Besonderen Klassen (KbF)	Quarten an Maturitätsschulen
Direkteinstieg	77.0%	43.4%	83.5%	96.5%	32.1%	n.v.
Berufliche Grundbildung EFZ oder EBA*	51.2%	41.1%	73.3%	40.9%	32.1%	n.v.
Maturitätsschule (Gymnasium)	19.9%	2.3%	0.4%	48.6%	0.0%	n.v.
Fachmittelschule (FMS)	5.9%	0.0%	9.7%	7.0%	0.0%	n.v.
Zwischenlösung	20.8%	54.3%	14.8%	2.4%	50.0%	n.v.
Berufsvorbereitendes Jahr (BVS)	14.8%	46.3%	6.4%	0.0%	39.3%	n.v.
Vorlehre	0.3%	0.6%	0.4%	0.0%	0.0%	n.v.
privates Brückenangebot oder Sprachjahr	2.6%	1.7%	4.2%	2.1%	0.0%	n.v.
Praktikum, prakt. Zwischenjahr, SEMO**	3.2%	5.7%	3.8%	0.3%	10.7%	n.v.
keine Lösung	2.2%	2.3%	1.7%	1.0%	17.9%	n.v.
noch auf Lehrstellensuche	1.2%	1.7%	1.3%	0.0%	10.7%	n.v.
Unentschlossen	0.8%	0.6%	0.0%	1.0%	7.1%	n.v.
Arbeit ohne Ausbildung, Rückkehr Heimat	0.1%	0.0%	0.4%	0.0%	0.0%	n.v.
Total	100%	100%	100%	100%	100%	n.v.

3.7 Berner Jura:

Total Austretende in absoluten Zahlen

	Gesamt	Real-niveau	Sekundar-niveau	Sek m. gymn. Unterricht	Besonderen Klassen (KbF)	Quarten an Maturitätsschulen
Direkteinstieg	407	52	149	202	4	n.v.
Berufliche Grundbildung EFZ oder EBA*	281	52	134	91	4	n.v.
Maturitätsschule (Gymnasium)	96	0	0	96	0	n.v.
Fachmittelschule (FMS)	30	0	15	15	0	n.v.
Zwischenlösung	87	58	19	6	4	n.v.
Berufsvorbereitendes Jahr (BVS)	61	51	7	0	3	n.v.
Vorlehre	1	1	0	0	0	n.v.
privates Brückenangebot oder Sprachjahr	15	2	8	5	0	n.v.
Praktikum, prakt. Zwischenjahr, SEMO**	10	4	4	1	1	n.v.
keine Lösung	12	2	3	3	4	n.v.
noch auf Lehrstellensuche	7	2	2	0	3	n.v.
Unentschlossen	4	0	0	3	1	n.v.
Arbeit ohne Ausbildung, Rückkehr Heimat	1	0	1	0	0	n.v.
Total	506	112	171	211	12	n.v.



Total Austretende in relativen Zahlen

	Gesamt	Real-niveau	Sekundar-niveau	Sek m. gymn. Unterricht	Besonderen Klassen (KbF)	Quarten an Maturitätsschulen
Direkteinstieg	80.4%	46.4%	87.1%	95.7%	33.3%	n.v.
Berufliche Grundbildung EFZ oder EBA*	55.5%	46.4%	78.4%	43.1%	33.3%	n.v.
Maturitätsschule (Gymnasium)	19.0%	0.0%	0.0%	45.5%	0.0%	n.v.
Fachmittelschule (FMS)	5.9%	0.0%	8.8%	7.1%	0.0%	n.v.
Zwischenlösung	17.2%	51.8%	11.1%	2.8%	33.3%	n.v.
Berufsvorbereitendes Jahr (BVS)	12.1%	45.5%	4.1%	0.0%	25.0%	n.v.
Vorlehre	0.2%	0.9%	0.0%	0.0%	0.0%	n.v.
privates Brückenangebot oder Sprachjahr	3.0%	1.8%	4.7%	2.4%	0.0%	n.v.
Praktikum, prakt. Zwischenjahr, SEMO**	2.0%	3.6%	2.3%	0.5%	8.3%	n.v.
keine Lösung	2.4%	1.8%	1.8%	1.4%	33.3%	n.v.
noch auf Lehrstellensuche	1.4%	1.8%	1.2%	0.0%	25.0%	n.v.
Unentschlossen	0.8%	0.0%	0.0%	1.4%	8.3%	n.v.
Arbeit ohne Ausbildung, Rückkehr Heimat	0.2%	0.0%	0.6%	0.0%	0.0%	n.v.
Total	100%	100%	100%	100%	100%	n.v.

3.8 Stadt Biel (französisch):

Total Austretende in absoluten Zahlen

	Gesamt	Real-niveau	Sekundar-niveau	Sek m. gymn. Unterricht	Besonderen Klassen (KbF)	Quarten an Maturitätsschulen
Direkteinstieg	141	19	48	69	5	n.v.
Berufliche Grundbildung EFZ oder EBA*	88	19	39	25	5	n.v.
Maturitätsschule (Gymnasium)	40	0	1	39	0	n.v.
Fachmittelschule (FMS)	13	0	8	5	0	n.v.
Zwischenlösung	62	36	16	0	10	n.v.
Berufsvorbereitendes Jahr (BVS)	46	30	8	0	8	n.v.
Vorlehre	1	0	1	0	0	n.v.
privates Brückenangebot oder Sprachjahr	2	0	2	0	0	n.v.
Praktikum, prakt. Zwischenjahr, SEMO**	13	6	5	0	2	n.v.
keine Lösung	4	2	1	0	1	n.v.
noch auf Lehrstellensuche	2	1	1	0	0	n.v.
Unentschlossen	2	1	0	0	1	n.v.
Arbeit ohne Ausbildung, Rückkehr Heimat	0	0	0	0	0	n.v.
Total	207	57	65	69	16	n.v.



Total Austretende in relativen Zahlen

	Gesamt	Real-niveau	Sekundar-niveau	Sek m. gymn. Unterricht	Besonderen Klassen (KbF)	Quarten an Maturitätsschulen
Direkteinstieg	68.1%	33.3%	73.8%	100.0%	31.3%	n.v.
Berufliche Grundbildung EFZ oder EBA*	42.5%	33.3%	60.0%	36.2%	31.3%	n.v.
Maturitätsschule (Gymnasium)	19.3%	0.0%	1.5%	56.5%	0.0%	n.v.
Fachmittelschule (FMS)	6.3%	0.0%	12.3%	7.2%	0.0%	n.v.
Zwischenlösung	30.0%	63.2%	24.6%	0.0%	62.5%	n.v.
Berufsvorbereitendes Jahr (BVS)	22.2%	52.6%	12.3%	0.0%	50.0%	n.v.
Vorlehre	0.5%	0.0%	1.5%	0.0%	0.0%	n.v.
privates Brückenangebot oder Sprachjahr	1.0%	0.0%	3.1%	0.0%	0.0%	n.v.
Praktikum, prakt. Zwischenjahr, SEMO**	6.3%	10.5%	7.7%	0.0%	12.5%	n.v.
keine Lösung	1.9%	3.5%	1.5%	0.0%	6.3%	n.v.
noch auf Lehrstellensuche	1.0%	1.8%	1.5%	0.0%	0.0%	n.v.
Unentschlossen	1.0%	1.8%	0.0%	0.0%	6.3%	n.v.
Arbeit ohne Ausbildung, Rückkehr Heimat	0.0%	0.0%	0.0%	0.0%	0.0%	n.v.
Total	100%	100%	100%	100%	100%	n.v.