



Berufsberatungs- und
Informationszentren

Kanton Bern

Schulaustretenden- umfrage 2018

Stichtag: 1. Juni 2018



Komm. Weiter.

Inhalt

| | | |
|-------|---|-----------|
| 1 | Das Wichtigste in Kürze (deutschsprachiger Kantonsteil) | 1 |
| 2 | Übersichtsgrafiken | 2 |
| 2.1 | Anschlusslösungen Schulaustretende ganzer Kanton | 2 |
| 2.2 | Schulaustretende alle Anschlusslösungen 2008–2018 (dt. Kantonsteil) | 2 |
| 2.3 | Eintritt in eine berufliche Grundbildung 2008–2018 (dt. Kantonsteil) | 3 |
| 2.4 | Eintritt ins Gymnasium oder in eine Fachmittelschule 2008–2018 (dt. Kantonsteil) | 3 |
| 2.5 | Eintritt in ein Berufsvorbereitendes Schuljahr (BVS) 2008–2018 (dt. Kantonsteil) | 4 |
| 2.6 | Schulaustretende ohne Anschlusslösung 2008–2018 (dt. Kantonsteil) | 4 |
| 3 | Reports | 5 |
| 3.1 | Deutschsprachiger Kantonsteil: Total Austretende | 6 |
| 3.1.1 | Deutschsprachiger Teil des Kantons Bern: weibliche Austretende | 7 |
| 3.1.2 | Deutschsprachiger Teil des Kantons Bern: männliche Austretende | 8 |
| 3.1.3 | Deutschsprachiger Teil des Kantons Bern: Total Austretende ohne Schweizer Staatsbürgerschaft | 9 |
| 3.1.4 | Deutschsprachiger Teil des Kantons Bern: weibliche Austretende ohne Schweizer Staatsbürgerschaft | 10 |
| 3.1.5 | Deutschsprachiger Teil des Kantons Bern: männliche Austretende ohne Schweizer Staatsbürgerschaft | 11 |
| 3.2 | Bern-Mittelland: Total Austretende | 12 |
| 3.2.1 | Stadt Bern: Total Austretende | 13 |
| 3.3 | Berner Oberland: Total Austretende | 14 |
| 3.4 | Emmental-Oberaargau: Total Austretende | 15 |
| 3.5 | Biel-Seeland: Total Austretende | 16 |
| 3.5.1 | Stadt Biel (deutsch): Total Austretende | 17 |
| 3.6 | Französischsprachiger Kantonsteil: Total Austretende | 18 |
| 3.7 | Berner Jura: Total Austretende | 19 |
| 3.8 | Stadt Biel (französisch): Total Austretende | 20 |



1 Das Wichtigste in Kürze (deutschsprachiger Kantonsteil)

- Immer mehr Jugendlichen gelingt nach Ende der obligatorischen Schulzeit der Direkteinstieg in eine berufliche Grundbildung oder eine Mittelschule (79.4 %, Vorjahr 77 %). Der Anteil der Schulaustretenden, die sich für eine Zwischenlösung entscheiden, ist daher sinkend (18.3 %, Vorjahr 20.1 % siehe Grafik 2.2).
- Der Anteil der Schulaustretenden, die sich für eine berufliche Grundbildung entschieden haben (Berufslehre EBA oder EFZ oder schulische berufliche Grundbildung), beträgt 51 % und liegt damit nach einer Erhöhung im Vorjahr (53.3 %) auf dem Niveau der Vorjahre (siehe Grafik 2.3). Das Interesse an der beruflichen Grundbildung ist also nach wie vor sehr gross.
- Mit 24.7 % haben sich mehr Jugendliche als im Vorjahr (19.8 %) für das Gymnasium entschieden, die Fachmittelschulen bleiben stabil (3.7 % gegenüber 3.9 % im Vorjahr). Diese Abweichung ist durch den Systemwechsel bei den Gymnasien bedingt. Bezieht man nur diejenigen Schülerinnen und Schüler ein, die von GYM1 (gleichbedeutend mit dem 9. Schuljahr) in GYM2 übertreten, beträgt der Anteil 21.2 %. Dies entspricht dem langjährigen Durchschnitt.
- Der Anteil der Schulaustretenden, die in ein Berufsvorbereitendes Schuljahr (BVS) eintreten, ist langfristig deutlich rückläufig und beträgt 2018 noch 10 % (siehe Grafik 2.5).
- Lediglich 180 Jugendliche (2.2 %) hatten am 1. Juni noch keine Anschlusslösung im Sinne einer weiterführenden Ausbildung. Dazu gehören 161 Schulaustretende, die noch auf Lehrstellensuche waren, und 19 Jugendliche, die ohne weitere Ausbildung eine Arbeitsstelle antreten oder in ihre Heimat zurückkehren werden.



Hinweise

Die Umfrage erfasste 8021 Jugendliche des 9. Schuljahres im deutschsprachigen Kantonsteil sowie 723 Schulaustretende im französischsprachigen Kantonsteil (Rücklaufquote 90,3 %). Die Grafiken 2.2 bis 2.6 beziehen sich nur auf den deutschsprachigen Kantonsteil.

Seit 2017 werden zur Erhebung lediglich die Lehrpersonen der 9. Schuljahre (inklusive GYM1 Lehrkräfte) befragt. In den Jahren zuvor erfasste die Umfrage auch die Jugendlichen in den Berufsvorbereitenden Schuljahren (BVS).

2016 wurde die Umfrage erstmals mit einem online-Tool durchgeführt; 2017 und 2018 erfolgten Optimierungen der online-Befragung.

2017 wurden die Hauptkategorien neu definiert:

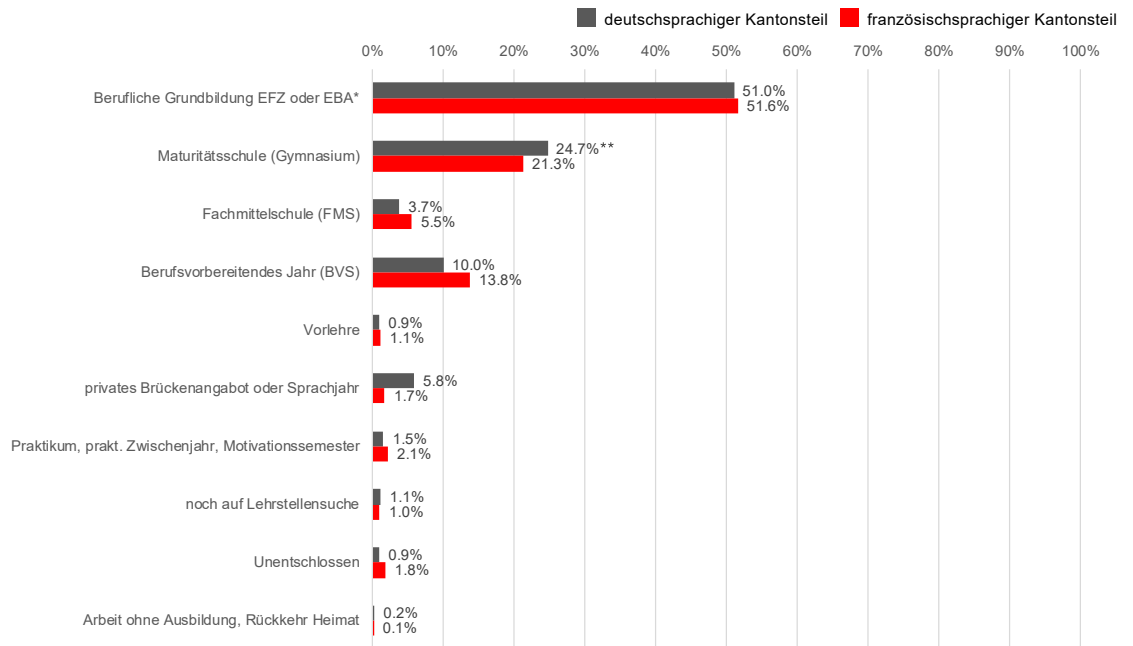
- › Direkteinstieg (Berufliche Grundbildung EFZ oder EBA; Berufslehre oder schulische berufliche Grundbildung)
- › Zwischenlösung (Berufsvorbereitendes Schuljahr BVS, Vorlehre, privates Brückenangebot, Sprachjahr, Praktikum, praktisches Zwischenjahr, Motivationssemester)
- › keine Lösung (noch auf Lehrstellensuche, unentschlossen, Arbeit ohne Ausbildung, Rückkehr in die Heimat)

Teil 3 enthält Detailreports (alle, weiblich, männlich, Ausländer/-innen) für den deutschsprachigen Kantonsteil sowie die zusammenfassenden Reports für die deutschsprachigen Regionen und den französischsprachigen Kantonsteil.

Regionale Detailreports können bei schulaustretendumfrage@erz.be.ch angefordert werden.

2 Übersichtsgrafiken

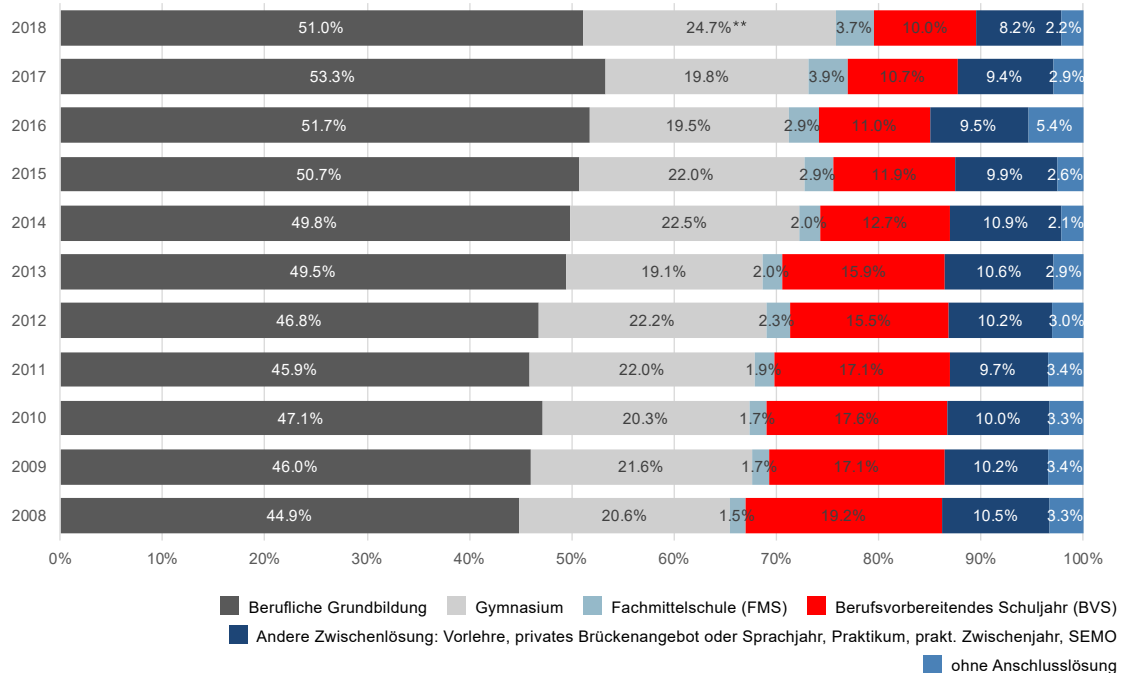
2.1 Anschlusslösungen Schulaustretende ganzer Kanton



* EFZ: eidgenössisches Fähigkeitszeugnis; EBA: eidgenössisches Berufsattest; beinhalten beide sowohl Ausbildungen in einem Lehrbetrieb, als auch in einer Vollzeitschule wie z. B. Wirtschaftsmittelschule, Informatikmittelschule, Technische Fachschule, private Handelsschule

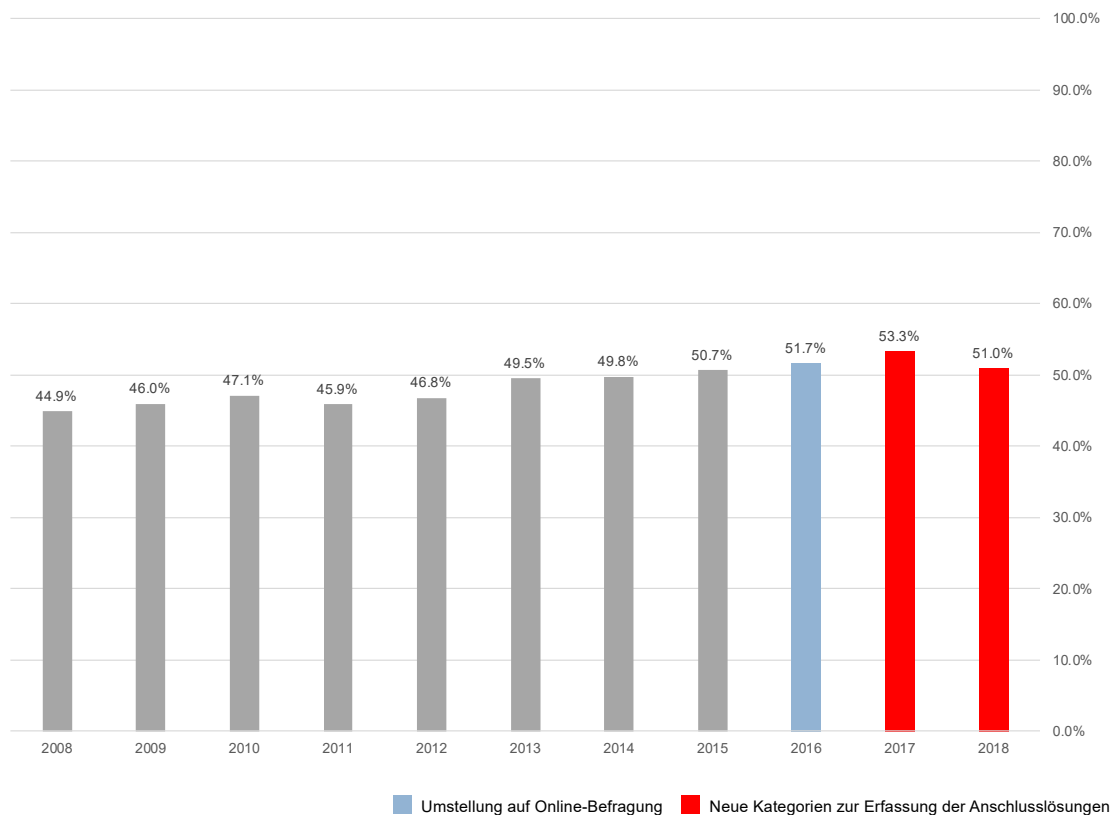


2.2 Schulaustretende alle Anschlusslösungen 2008–2018 Deutschsprachiger Teil des Kantons Bern

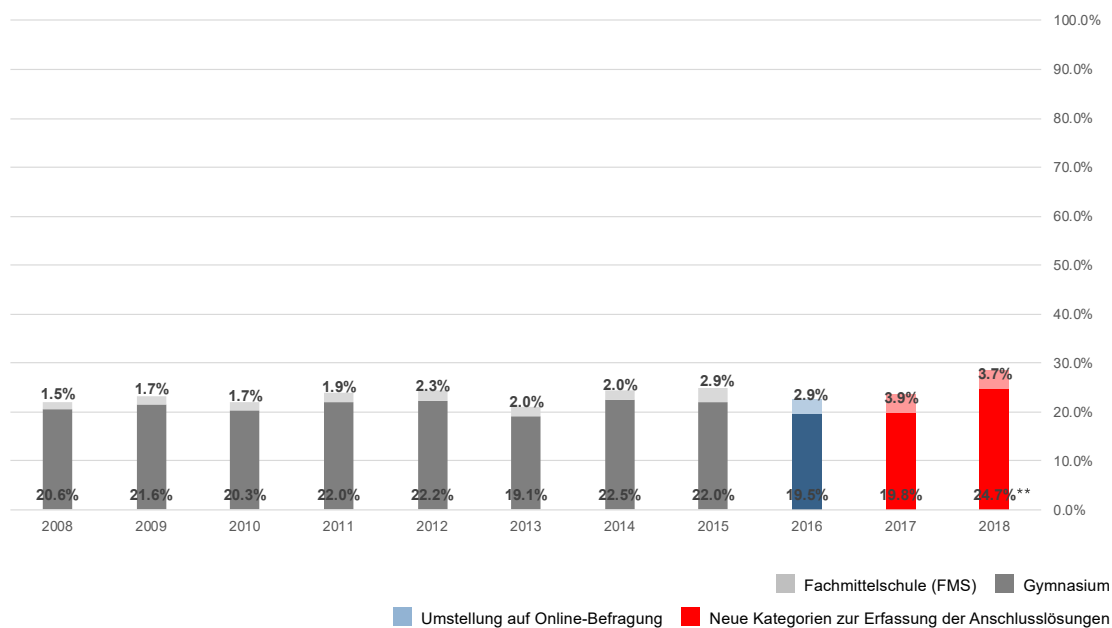


** Beinhaltet auch 3.5% Jugendliche, die vom 9. Schuljahr einer Sekundarschule ins erste Jahr des Gymnasiums übertreten (GYM1). Die Nettoquote beträgt daher 21.2% (siehe auch Erklärung auf S. 1)

2.3 Eintritt in eine berufliche Grundbildung 2008–2018 Deutschsprachiger Teil des Kantons Bern

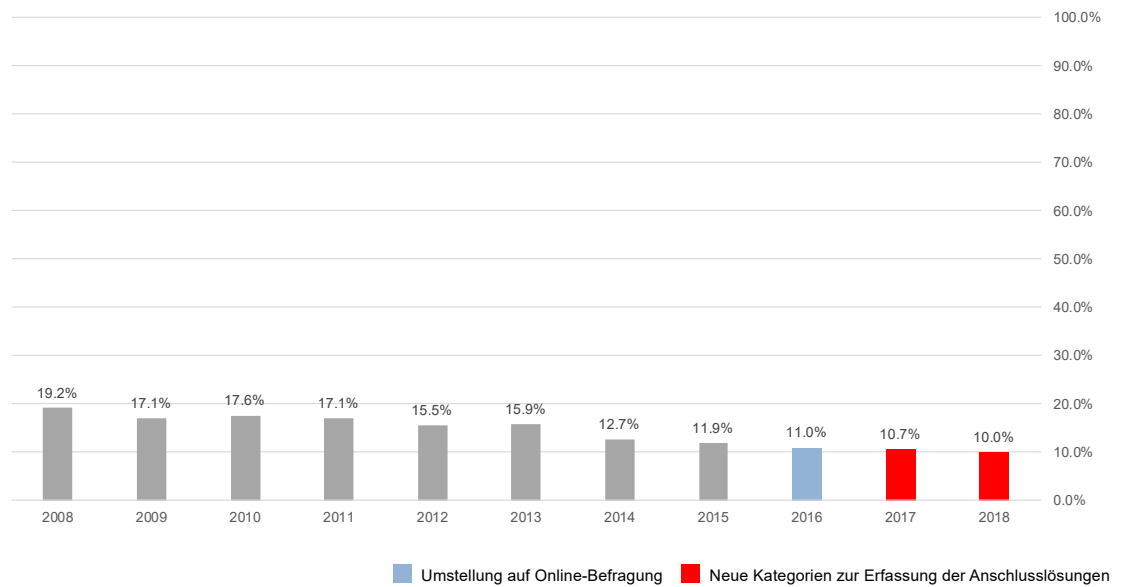


2.4 Eintritt ins Gymnasium oder eine Fachmittelschule 2008–2018 Deutschsprachiger Teil des Kantons Bern

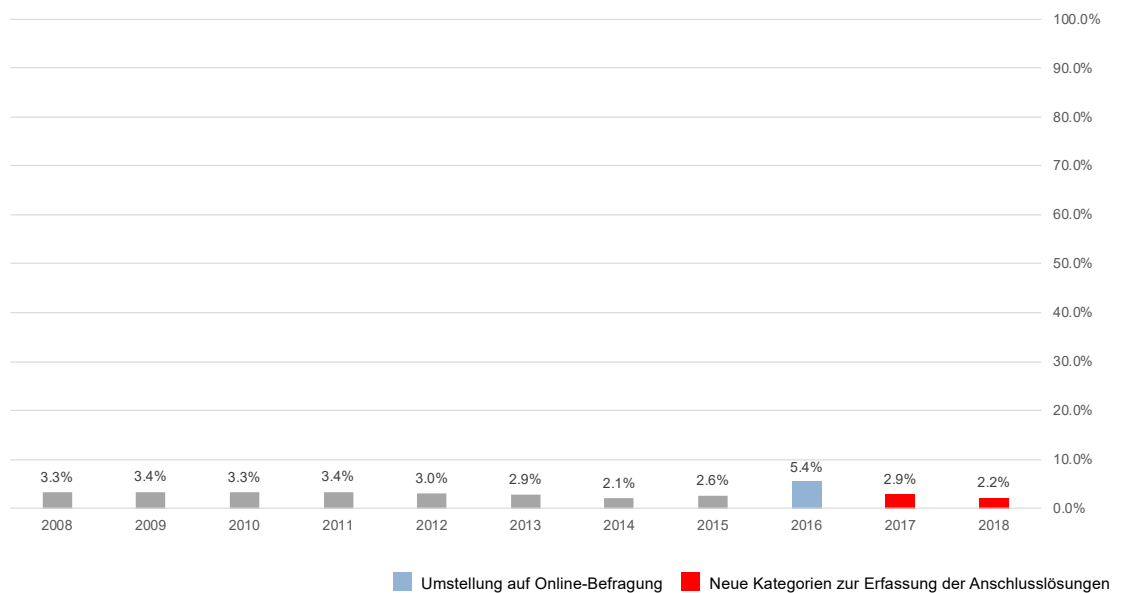


** Beinhaltet auch 3.5% Jugendliche, die vom 9. Schuljahr einer Sekundarschule ins erste Jahr des Gymnasiums übertreten (GYM1). Die Nettoquote beträgt daher 21.2% (siehe auch Erklärung auf S. 1)

2.5 Eintritt in ein Berufsvorbereitendes Schuljahr 2008–2018 Deutschsprachiger Teil des Kantons Bern



2.6 Schulaustretende ohne Anschlusslösung 2008–2018 Deutschsprachiger Teil des Kantons Bern



3 Reports

Die nachfolgenden Reports liefern eine Detailübersicht über die verschiedenen Sprach- und Verwaltungsregionen sowie detaillierte Auswertungen für die Städte Bern und Biel. Die Übersicht über die Schulaustretenden aus dem deutschsprachigen Kantonsteil ist zusätzlich nach männlichen und weiblichen Austretenden sowie männlichen und weiblichen Austretenden ohne Schweizer Staatsbürgerschaft unterteilt. Detaillierte Reports nach Geschlecht und Schweizer Staatszugehörigkeit sind auch zu den Verwaltungsregionen sowie den Städten Bern und Biel vorhanden und können bei Stefan Hess (stefan.hess@erz.be.ch) angefordert werden.

Abkürzungen:

- EFZ: eidgenössisches Fähigkeitszeugnis
EBA: eidgenössisches Berufsattest
(beide beinhalten sowohl Ausbildungen in einem Lehrbetrieb als auch in einer Vollzeitschule wie z. B. Wirtschaftsmittelschule, Informatikmittelschule, Technische Fachschule, private Handelsschule)
- SEMO: Motivationssemester
- BVS: Berufsvorbereitendes Schuljahr
- FMS: Fachmittelschule



3.1 Deutschsprachiger Teil des Kantons Bern:

Total Austretende in absoluten Zahlen

| | Gesamt | Real-niveau | Sekundar-niveau | Sek m. gymn. Unterricht | Besonderen Klassen (KbF) | GYM1 an Maturitätsschulen |
|---|-------------|-------------|-----------------|-------------------------|--------------------------|---------------------------|
| Direkteinstieg | 6371 | 1780 | 2706 | 11 | 54 | 1820 |
| Berufliche Grundbildung EFZ oder EBA* | 4089 | 1766 | 2165 | 0 | 50 | 108 |
| Maturitätsschule (Gymnasium) | 1985 | 4 | 271 | 11 | 1 | 1698 |
| Fachmittelschule (FMS) | 297 | 10 | 270 | 0 | 3 | 14 |
| Zwischenlösung | 1470 | 1018 | 356 | 0 | 80 | 16 |
| Berufsvorbereitendes Jahr (BVS) | 805 | 676 | 88 | 0 | 40 | 1 |
| Vorlehre | 74 | 56 | 5 | 0 | 13 | 0 |
| privates Brückenangebot oder Sprachjahr | 469 | 213 | 224 | 0 | 20 | 12 |
| Praktikum, prakt. Zwischenjahr, SEMO** | 122 | 73 | 39 | 0 | 7 | 3 |
| keine Lösung | 180 | 114 | 33 | 0 | 13 | 20 |
| noch auf Lehrstellensuche | 90 | 62 | 13 | 0 | 8 | 7 |
| Unentschlossen | 71 | 43 | 14 | 0 | 3 | 11 |
| Arbeit ohne Ausbildung, Rückkehr Heimat | 19 | 9 | 6 | 0 | 2 | 2 |
| Total | 8021 | 2912 | 3095 | 11 | 147 | 1856 |



Total Austretende in relativen Zahlen

| | Gesamt | Real-niveau | Sekundar-niveau | Sek m. gymn. Unterricht | Besonderen Klassen (KbF) | GYM1 an Maturitätsschulen |
|---|--------------|--------------|-----------------|-------------------------|--------------------------|---------------------------|
| Direkteinstieg | 79.4% | 61.1% | 87.4% | 100.0% | 36.7% | 98.1% |
| Berufliche Grundbildung EFZ oder EBA* | 51.0% | 60.6% | 70.0% | 0.0% | 34.0% | 5.8% |
| Maturitätsschule (Gymnasium) | 24.7% | 0.1% | 8.8% | 100.0% | 0.7% | 91.5% |
| Fachmittelschule (FMS) | 3.7% | 0.3% | 8.7% | 0.0% | 2.0% | 0.8% |
| Zwischenlösung | 18.3% | 35.0% | 11.5% | 0.0% | 54.4% | 0.9% |
| Berufsvorbereitendes Jahr (BVS) | 10.0% | 23.2% | 2.8% | 0.0% | 27.2% | 0.1% |
| Vorlehre | 0.9% | 1.9% | 0.2% | 0.0% | 8.8% | 0.0% |
| privates Brückenangebot oder Sprachjahr | 5.8% | 7.3% | 7.2% | 0.0% | 13.6% | 0.6% |
| Praktikum, prakt. Zwischenjahr, SEMO** | 1.5% | 2.5% | 1.3% | 0.0% | 4.8% | 0.2% |
| keine Lösung | 2.2% | 3.9% | 1.1% | 0.0% | 8.8% | 1.1% |
| noch auf Lehrstellensuche | 1.1% | 2.1% | 0.4% | 0.0% | 5.4% | 0.4% |
| Unentschlossen | 0.9% | 1.5% | 0.5% | 0.0% | 2.0% | 0.6% |
| Arbeit ohne Ausbildung, Rückkehr Heimat | 0.2% | 0.3% | 0.2% | 0.0% | 1.4% | 0.1% |
| Total | 100% | 100% | 100% | 100% | 100% | 100% |

3.1.1 Deutschsprachiger Teil des Kantons Bern: weibliche Austretende in absoluten Zahlen

| | Gesamt | Real-niveau | Sekundar-niveau | Sek m. gymn. Unterricht | Besonderen Klassen (KbF) | GYM1 an Maturitätsschulen |
|---|-------------|-------------|-----------------|-------------------------|--------------------------|---------------------------|
| Direkteinstieg | 2980 | 671 | 1278 | 8 | 16 | 1007 |
| Berufliche Grundbildung EFZ oder EBA* | 1646 | 663 | 921 | 0 | 12 | 50 |
| Maturitätsschule (Gymnasium) | 1101 | 1 | 147 | 8 | 1 | 944 |
| Fachmittelschule (FMS) | 233 | 7 | 210 | 0 | 3 | 13 |
| Zwischenlösung | 860 | 571 | 238 | 0 | 37 | 14 |
| Berufsvorbereitendes Jahr (BVS) | 412 | 351 | 45 | 0 | 15 | 1 |
| Vorlehre | 34 | 24 | 4 | 0 | 6 | 0 |
| privates Brückenangebot oder Sprachjahr | 323 | 145 | 158 | 0 | 10 | 10 |
| Praktikum, prakt. Zwischenjahr, SEMO** | 91 | 51 | 31 | 0 | 6 | 3 |
| keine Lösung | 72 | 48 | 15 | 0 | 5 | 4 |
| noch auf Lehrstellensuche | 30 | 20 | 6 | 0 | 2 | 2 |
| Unentschlossen | 33 | 23 | 7 | 0 | 3 | 0 |
| Arbeit ohne Ausbildung, Rückkehr Heimat | 9 | 5 | 2 | 0 | 0 | 2 |
| Total | 3912 | 1290 | 1531 | 8 | 58 | 1025 |



weibliche Austretende in relativen Zahlen

| | Gesamt | Real-niveau | Sekundar-niveau | Sek m. gymn. Unterricht | Besonderen Klassen (KbF) | GYM1 an Maturitätsschulen |
|---|--------------|--------------|-----------------|-------------------------|--------------------------|---------------------------|
| Direkteinstieg | 76.2% | 52.0% | 83.5% | 100.0% | 27.6% | 98.2% |
| Berufliche Grundbildung EFZ oder EBA* | 42.1% | 51.4% | 60.2% | 0.0% | 20.7% | 4.9% |
| Maturitätsschule (Gymnasium) | 28.1% | 0.1% | 9.6% | 100.0% | 1.7% | 92.1% |
| Fachmittelschule (FMS) | 6.0% | 0.5% | 13.7% | 0.0% | 5.2% | 1.3% |
| Zwischenlösung | 22.0% | 44.3% | 15.5% | 0.0% | 63.8% | 1.4% |
| Berufsvorbereitendes Jahr (BVS) | 10.5% | 27.2% | 2.9% | 0.0% | 25.9% | 0.1% |
| Vorlehre | 0.9% | 1.9% | 0.3% | 0.0% | 10.3% | 0.0% |
| privates Brückenangebot oder Sprachjahr | 8.3% | 11.2% | 10.3% | 0.0% | 17.2% | 1.0% |
| Praktikum, prakt. Zwischenjahr, SEMO** | 2.3% | 4.0% | 2.0% | 0.0% | 10.3% | 0.3% |
| keine Lösung | 1.8% | 3.7% | 1.0% | 0.0% | 8.6% | 0.4% |
| noch auf Lehrstellensuche | 0.8% | 1.6% | 0.4% | 0.0% | 3.4% | 0.2% |
| Unentschlossen | 0.8% | 1.8% | 0.5% | 0.0% | 5.2% | 0.0% |
| Arbeit ohne Ausbildung, Rückkehr Heimat | 0.2% | 0.4% | 0.1% | 0.0% | 0.0% | 0.2% |
| Total | 100% | 100% | 100% | 100% | 100% | 100% |

3.1.2 Deutschsprachiger Teil des Kantons Bern: männliche Austretende in absoluten Zahlen

| | Gesamt | Real-niveau | Sekundar-niveau | Sek m. gymn. Unterricht | Besonderen Klassen (KbF) | GYM1 an Maturitätsschulen |
|---|-------------|-------------|-----------------|-------------------------|--------------------------|---------------------------|
| Direkteinstieg | 3391 | 1109 | 1428 | 3 | 38 | 813 |
| Berufliche Grundbildung EFZ oder EBA* | 2443 | 1103 | 1244 | 0 | 38 | 58 |
| Maturitätsschule (Gymnasium) | 884 | 3 | 124 | 3 | 0 | 754 |
| Fachmittelschule (FMS) | 64 | 3 | 60 | 0 | 0 | 1 |
| Zwischenlösung | 610 | 447 | 118 | 0 | 43 | 2 |
| Berufsvorbereitendes Jahr (BVS) | 393 | 325 | 43 | 0 | 25 | 0 |
| Vorlehre | 40 | 32 | 1 | 0 | 7 | 0 |
| privates Brückenangebot oder Sprachjahr | 146 | 68 | 66 | 0 | 10 | 2 |
| Praktikum, prakt. Zwischenjahr, SEMO** | 31 | 22 | 8 | 0 | 1 | 0 |
| keine Lösung | 108 | 66 | 18 | 0 | 8 | 16 |
| noch auf Lehrstellensuche | 60 | 42 | 7 | 0 | 6 | 5 |
| Unentschlossen | 38 | 20 | 7 | 0 | 0 | 11 |
| Arbeit ohne Ausbildung, Rückkehr Heimat | 10 | 4 | 4 | 0 | 2 | 0 |
| Total | 4109 | 1622 | 1564 | 3 | 89 | 831 |



männliche Austretende in relativen Zahlen

| | Gesamt | Real-niveau | Sekundar-niveau | Sek m. gymn. Unterricht | Besonderen Klassen (KbF) | GYM1 an Maturitätsschulen |
|---|--------------|--------------|-----------------|-------------------------|--------------------------|---------------------------|
| Direkteinstieg | 82.5% | 68.4% | 91.3% | 100.0% | 42.7% | 97.8% |
| Berufliche Grundbildung EFZ oder EBA* | 59.5% | 68.0% | 79.5% | 0.0% | 42.7% | 7.0% |
| Maturitätsschule (Gymnasium) | 21.5% | 0.2% | 7.9% | 100.0% | 0.0% | 90.7% |
| Fachmittelschule (FMS) | 1.6% | 0.2% | 3.8% | 0.0% | 0.0% | 0.1% |
| Zwischenlösung | 14.8% | 27.6% | 7.5% | 0.0% | 48.3% | 0.2% |
| Berufsvorbereitendes Jahr (BVS) | 9.6% | 20.0% | 2.7% | 0.0% | 28.1% | 0.0% |
| Vorlehre | 1.0% | 2.0% | 0.1% | 0.0% | 7.9% | 0.0% |
| privates Brückenangebot oder Sprachjahr | 3.6% | 4.2% | 4.2% | 0.0% | 11.2% | 0.2% |
| Praktikum, prakt. Zwischenjahr, SEMO** | 0.8% | 1.4% | 0.5% | 0.0% | 1.1% | 0.0% |
| keine Lösung | 2.6% | 4.1% | 1.2% | 0.0% | 9.0% | 1.9% |
| noch auf Lehrstellensuche | 1.5% | 2.6% | 0.4% | 0.0% | 6.7% | 0.6% |
| Unentschlossen | 0.9% | 1.2% | 0.4% | 0.0% | 0.0% | 1.3% |
| Arbeit ohne Ausbildung, Rückkehr Heimat | 0.2% | 0.2% | 0.3% | 0.0% | 2.2% | 0.0% |
| Total | 100% | 100% | 100% | 100% | 100% | 100% |

3.1.3 Deutschsprachiger Teil des Kantons Bern: Total Austretende ohne Schweizer Staatsbürgerschaft in absoluten Zahlen

| | Gesamt | Real-niveau | Sekundar-niveau | Sek m. gymn. Unterricht | Besonderen Klassen (KbF) | GYM1 an Maturitätsschulen |
|---|------------|-------------|-----------------|-------------------------|--------------------------|---------------------------|
| Direkteinstieg | 514 | 229 | 192 | 1 | 11 | 81 |
| Berufliche Grundbildung EFZ oder EBA* | 369 | 228 | 128 | 0 | 11 | 2 |
| Maturitätsschule (Gymnasium) | 109 | 0 | 30 | 1 | 0 | 78 |
| Fachmittelschule (FMS) | 36 | 1 | 34 | 0 | 0 | 1 |
| Zwischenlösung | 363 | 293 | 37 | 0 | 33 | 0 |
| Berufsvorbereitendes Jahr (BVS) | 275 | 235 | 16 | 0 | 24 | 0 |
| Vorlehre | 21 | 18 | 1 | 0 | 2 | 0 |
| privates Brückenangebot oder Sprachjahr | 41 | 19 | 19 | 0 | 3 | 0 |
| Praktikum, prakt. Zwischenjahr, SEMO** | 26 | 21 | 1 | 0 | 4 | 0 |
| keine Lösung | 69 | 50 | 7 | 0 | 7 | 5 |
| noch auf Lehrstellensuche | 41 | 31 | 3 | 0 | 5 | 2 |
| Unentschlossen | 19 | 13 | 3 | 0 | 1 | 2 |
| Arbeit ohne Ausbildung, Rückkehr Heimat | 9 | 6 | 1 | 0 | 1 | 1 |
| Total | 946 | 572 | 236 | 1 | 51 | 86 |



Austretende ohne Schweizer Staatsbürgerschaft in relativen Zahlen

| | Gesamt | Real-niveau | Sekundar-niveau | Sek m. gymn. Unterricht | Besonderen Klassen (KbF) | GYM1 an Maturitätsschulen |
|---|--------------|--------------|-----------------|-------------------------|--------------------------|---------------------------|
| Direkteinstieg | 54.3% | 40.0% | 81.4% | 100.0% | 21.6% | 94.2% |
| Berufliche Grundbildung EFZ oder EBA* | 39.0% | 39.9% | 54.2% | 0.0% | 21.6% | 2.3% |
| Maturitätsschule (Gymnasium) | 11.5% | 0.0% | 12.7% | 100.0% | 0.0% | 90.7% |
| Fachmittelschule (FMS) | 3.8% | 0.2% | 14.4% | 0.0% | 0.0% | 1.2% |
| Zwischenlösung | 38.4% | 51.2% | 15.7% | 0.0% | 64.7% | 0.0% |
| Berufsvorbereitendes Jahr (BVS) | 29.1% | 41.1% | 6.8% | 0.0% | 47.1% | 0.0% |
| Vorlehre | 2.2% | 3.1% | 0.4% | 0.0% | 3.9% | 0.0% |
| privates Brückenangebot oder Sprachjahr | 4.3% | 3.3% | 8.1% | 0.0% | 5.9% | 0.0% |
| Praktikum, prakt. Zwischenjahr, SEMO** | 2.7% | 3.7% | 0.4% | 0.0% | 7.8% | 0.0% |
| keine Lösung | 7.3% | 8.7% | 3.0% | 0.0% | 13.7% | 5.8% |
| noch auf Lehrstellensuche | 4.3% | 5.4% | 1.3% | 0.0% | 9.8% | 2.3% |
| Unentschlossen | 2.0% | 2.3% | 1.3% | 0.0% | 2.0% | 2.3% |
| Arbeit ohne Ausbildung, Rückkehr Heimat | 1.0% | 1.0% | 0.4% | 0.0% | 2.0% | 1.2% |
| Total | 100% | 100% | 100% | 100% | 100% | 100% |

3.1.4 Deutschsprachiger Teil des Kantons Bern: weibliche Austretende ohne Schweizer Staatsbürgerschaft in absoluten Zahlen

| | Gesamt | Real-niveau | Sekundar-niveau | Sek m. gymn. Unterricht | Besonderen Klassen (KbF) | GYM1 an Maturitätsschulen |
|---|------------|-------------|-----------------|-------------------------|--------------------------|---------------------------|
| Direkteinstieg | 233 | 93 | 88 | 1 | 1 | 50 |
| Berufliche Grundbildung EFZ oder EBA* | 149 | 92 | 54 | 0 | 1 | 2 |
| Maturitätsschule (Gymnasium) | 59 | 0 | 11 | 1 | 0 | 47 |
| Fachmittelschule (FMS) | 25 | 1 | 23 | 0 | 0 | 1 |
| Zwischenlösung | 199 | 157 | 24 | 0 | 18 | 0 |
| Berufsvorbereitendes Jahr (BVS) | 135 | 116 | 7 | 0 | 12 | 0 |
| Vorlehre | 15 | 12 | 1 | 0 | 2 | 0 |
| privates Brückenangebot oder Sprachjahr | 31 | 15 | 15 | 0 | 1 | 0 |
| Praktikum, prakt. Zwischenjahr, SEMO** | 18 | 14 | 1 | 0 | 3 | 0 |
| keine Lösung | 27 | 19 | 4 | 0 | 3 | 1 |
| noch auf Lehrstellensuche | 14 | 10 | 2 | 0 | 2 | 0 |
| Unentschlossen | 10 | 7 | 2 | 0 | 1 | 0 |
| Arbeit ohne Ausbildung, Rückkehr Heimat | 3 | 2 | 0 | 0 | 0 | 1 |
| Total | 459 | 269 | 116 | 1 | 22 | 51 |



weibliche Austretende ohne Schweizer Staatsbürgerschaft in relativen Zahlen

| | Gesamt | Real-niveau | Sekundar-niveau | Sek m. gymn. Unterricht | Besonderen Klassen (KbF) | GYM1 an Maturitätsschulen |
|---|--------------|--------------|-----------------|-------------------------|--------------------------|---------------------------|
| Direkteinstieg | 50.8% | 34.6% | 75.9% | 100.0% | 4.5% | 98.0% |
| Berufliche Grundbildung EFZ oder EBA* | 32.5% | 34.2% | 46.6% | 0.0% | 4.5% | 3.9% |
| Maturitätsschule (Gymnasium) | 12.9% | 0.0% | 9.5% | 100.0% | 0.0% | 92.2% |
| Fachmittelschule (FMS) | 5.4% | 0.4% | 19.8% | 0.0% | 0.0% | 2.0% |
| Zwischenlösung | 43.4% | 58.4% | 20.7% | 0.0% | 81.8% | 0.0% |
| Berufsvorbereitendes Jahr (BVS) | 29.4% | 43.1% | 6.0% | 0.0% | 54.5% | 0.0% |
| Vorlehre | 3.3% | 4.5% | 0.9% | 0.0% | 9.1% | 0.0% |
| privates Brückenangebot oder Sprachjahr | 6.8% | 5.6% | 12.9% | 0.0% | 4.5% | 0.0% |
| Praktikum, prakt. Zwischenjahr, SEMO** | 3.9% | 5.2% | 0.9% | 0.0% | 13.6% | 0.0% |
| keine Lösung | 5.9% | 7.1% | 3.4% | 0.0% | 13.6% | 2.0% |
| noch auf Lehrstellensuche | 3.1% | 3.7% | 1.7% | 0.0% | 9.1% | 0.0% |
| Unentschlossen | 2.2% | 2.6% | 1.7% | 0.0% | 4.5% | 0.0% |
| Arbeit ohne Ausbildung, Rückkehr Heimat | 0.7% | 0.7% | 0.0% | 0.0% | 0.0% | 2.0% |
| Total | 100% | 100% | 100% | 100% | 100% | 100% |

3.1.5 Deutschsprachiger Teil des Kantons Bern: männliche Austretende ohne Schweizer Staatsbürgerschaft in absoluten Zahlen

| | Gesamt | Real-niveau | Sekundar-niveau | Sek. m. gymn. Unterricht | Besonderen Klassen (KbF) | GYM1 an Maturitätsschulen |
|---|------------|-------------|-----------------|--------------------------|--------------------------|---------------------------|
| Direkteinstieg | 281 | 136 | 104 | 0 | 10 | 31 |
| Berufliche Grundbildung EFZ oder EBA* | 220 | 136 | 74 | 0 | 10 | 0 |
| Maturitätsschule (Gymnasium) | 50 | 0 | 19 | 0 | 0 | 31 |
| Fachmittelschule (FMS) | 11 | 0 | 11 | 0 | 0 | 0 |
| Zwischenlösung | 164 | 136 | 13 | 0 | 15 | 0 |
| Berufsvorbereitendes Jahr (BVS) | 140 | 119 | 9 | 0 | 12 | 0 |
| Vorlehre | 6 | 6 | 0 | 0 | 0 | 0 |
| privates Brückenangebot oder Sprachjahr | 10 | 4 | 4 | 0 | 2 | 0 |
| Praktikum, prakt. Zwischenjahr, SEMO** | 8 | 7 | 0 | 0 | 1 | 0 |
| keine Lösung | 42 | 31 | 3 | 0 | 4 | 4 |
| noch auf Lehrstellensuche | 27 | 21 | 1 | 0 | 3 | 2 |
| Unentschlossen | 9 | 6 | 1 | 0 | 0 | 2 |
| Arbeit ohne Ausbildung, Rückkehr Heimat | 6 | 4 | 1 | 0 | 1 | 0 |
| Total | 487 | 303 | 120 | 0 | 29 | 35 |



männliche Austretende ohne Schweizer Staatsbürgerschaft in relativen Zahlen

| | Gesamt | Real-niveau | Sekundar-niveau | Sek. m. gymn. Unterricht | Besonderen Klassen (KbF) | GYM1 an Maturitätsschulen |
|---|--------------|--------------|-----------------|--------------------------|--------------------------|---------------------------|
| Direkteinstieg | 57.7% | 44.9% | 86.7% | 0.0% | 34.5% | 88.6% |
| Berufliche Grundbildung EFZ oder EBA* | 45.2% | 44.9% | 61.7% | 0.0% | 34.5% | 0.0% |
| Maturitätsschule (Gymnasium) | 10.3% | 0.0% | 15.8% | 0.0% | 0.0% | 88.6% |
| Fachmittelschule (FMS) | 2.3% | 0.0% | 9.2% | 0.0% | 0.0% | 0.0% |
| Zwischenlösung | 33.7% | 44.9% | 10.8% | 0.0% | 51.7% | 0.0% |
| Berufsvorbereitendes Jahr (BVS) | 28.7% | 39.3% | 7.5% | 0.0% | 41.4% | 0.0% |
| Vorlehre | 1.2% | 2.0% | 0.0% | 0.0% | 0.0% | 0.0% |
| privates Brückenangebot oder Sprachjahr | 2.1% | 1.3% | 3.3% | 0.0% | 6.9% | 0.0% |
| Praktikum, prakt. Zwischenjahr, SEMO** | 1.6% | 2.3% | 0.0% | 0.0% | 3.4% | 0.0% |
| keine Lösung | 8.6% | 10.2% | 2.5% | 0.0% | 13.8% | 11.4% |
| noch auf Lehrstellensuche | 5.5% | 6.9% | 0.8% | 0.0% | 10.3% | 5.7% |
| Unentschlossen | 1.8% | 2.0% | 0.8% | 0.0% | 0.0% | 5.7% |
| Arbeit ohne Ausbildung, Rückkehr Heimat | 1.2% | 1.3% | 0.8% | 0.0% | 3.4% | 0.0% |
| Total | 100% | 100% | 100% | 0% | 100% | 100% |

3.2 Bern-Mittelland:

Total Austretende in absoluten Zahlen

| | Gesamt | Real-niveau | Sekundar-niveau | Sek m. gymn. Unterricht | Besonderen Klassen (KbF) | GYM1 an Maturitätsschulen |
|---|-------------|-------------|-----------------|-------------------------|--------------------------|---------------------------|
| Direkteinstieg | 2628 | 568 | 1048 | 1 | 15 | 996 |
| Berufliche Grundbildung EFZ oder EBA* | 1366 | 559 | 763 | 0 | 15 | 29 |
| Maturitätsschule (Gymnasium) | 1116 | 2 | 151 | 1 | 0 | 962 |
| Fachmittelschule (FMS) | 146 | 7 | 134 | 0 | 0 | 5 |
| Zwischenlösung | 650 | 459 | 144 | 0 | 41 | 6 |
| Berufsvorbereitendes Jahr (BVS) | 379 | 324 | 33 | 0 | 22 | 0 |
| Vorlehre | 27 | 24 | 1 | 0 | 2 | 0 |
| privates Brückenangebot oder Sprachjahr | 185 | 71 | 95 | 0 | 14 | 5 |
| Praktikum, prakt. Zwischenjahr, SEMO** | 59 | 40 | 15 | 0 | 3 | 1 |
| keine Lösung | 79 | 42 | 15 | 0 | 8 | 14 |
| noch auf Lehrstellensuche | 36 | 23 | 5 | 0 | 4 | 4 |
| Unentschlossen | 36 | 16 | 7 | 0 | 3 | 10 |
| Arbeit ohne Ausbildung, Rückkehr Heimat | 7 | 3 | 3 | 0 | 1 | 0 |
| Total | 3357 | 1069 | 1207 | 1 | 64 | 1016 |



Total Austretende in relativen Zahlen

| | Gesamt | Real-niveau | Sekundar-niveau | Sek m. gymn. Unterricht | Besonderen Klassen (KbF) | GYM1 an Maturitätsschulen |
|---|--------------|--------------|-----------------|-------------------------|--------------------------|---------------------------|
| Direkteinstieg | 78.3% | 53.1% | 86.8% | 100.0% | 23.4% | 98.0% |
| Berufliche Grundbildung EFZ oder EBA* | 40.7% | 52.3% | 63.2% | 0.0% | 23.4% | 2.9% |
| Maturitätsschule (Gymnasium) | 33.2% | 0.2% | 12.5% | 100.0% | 0.0% | 94.7% |
| Fachmittelschule (FMS) | 4.3% | 0.7% | 11.1% | 0.0% | 0.0% | 0.5% |
| Zwischenlösung | 19.4% | 42.9% | 11.9% | 0.0% | 64.1% | 0.6% |
| Berufsvorbereitendes Jahr (BVS) | 11.3% | 30.3% | 2.7% | 0.0% | 34.4% | 0.0% |
| Vorlehre | 0.8% | 2.2% | 0.1% | 0.0% | 3.1% | 0.0% |
| privates Brückenangebot oder Sprachjahr | 5.5% | 6.6% | 7.9% | 0.0% | 21.9% | 0.5% |
| Praktikum, prakt. Zwischenjahr, SEMO** | 1.8% | 3.7% | 1.2% | 0.0% | 4.7% | 0.1% |
| keine Lösung | 2.4% | 3.9% | 1.2% | 0.0% | 12.5% | 1.4% |
| noch auf Lehrstellensuche | 1.1% | 2.2% | 0.4% | 0.0% | 6.3% | 0.4% |
| Unentschlossen | 1.1% | 1.5% | 0.6% | 0.0% | 4.7% | 1.0% |
| Arbeit ohne Ausbildung, Rückkehr Heimat | 0.2% | 0.3% | 0.2% | 0.0% | 1.6% | 0.0% |
| Total | 100% | 100% | 100% | 100% | 100% | 100% |

3.2.1 Stadt Bern:

Total Austretende in absoluten Zahlen

| | Gesamt | Real-niveau | Sekundar-niveau | Sek m. gymn. Unterricht | Besonderen Klassen (KbF) | GYM1 an Maturitätsschulen |
|---|-------------|-------------|-----------------|-------------------------|--------------------------|---------------------------|
| Direkteinstieg | 1116 | 134 | 277 | 1 | 6 | 698 |
| Berufliche Grundbildung EFZ oder EBA* | 322 | 129 | 167 | 0 | 6 | 20 |
| Maturitätsschule (Gymnasium) | 733 | 1 | 54 | 1 | 0 | 677 |
| Fachmittelschule (FMS) | 61 | 4 | 56 | 0 | 0 | 1 |
| Zwischenlösung | 190 | 127 | 49 | 0 | 9 | 5 |
| Berufsvorbereitendes Jahr (BVS) | 115 | 99 | 10 | 0 | 6 | 0 |
| Vorlehre | 7 | 6 | 1 | 0 | 0 | 0 |
| privates Brückenangebot oder Sprachjahr | 57 | 15 | 36 | 0 | 2 | 4 |
| Praktikum, prakt. Zwischenjahr, SEMO** | 11 | 7 | 2 | 0 | 1 | 1 |
| keine Lösung | 39 | 21 | 6 | 0 | 2 | 10 |
| noch auf Lehrstellensuche | 16 | 10 | 1 | 0 | 1 | 4 |
| Unentschlossen | 19 | 9 | 3 | 0 | 1 | 6 |
| Arbeit ohne Ausbildung, Rückkehr Heimat | 4 | 2 | 2 | 0 | 0 | 0 |
| Total | 1345 | 282 | 332 | 1 | 17 | 713 |



Total Austretende in relativen Zahlen

| | Gesamt | Real-niveau | Sekundar-niveau | Sek m. gymn. Unterricht | Besonderen Klassen (KbF) | GYM1 an Maturitätsschulen |
|---|--------------|--------------|-----------------|-------------------------|--------------------------|---------------------------|
| Direkteinstieg | 83.0% | 47.5% | 83.4% | 100.0% | 35.3% | 97.9% |
| Berufliche Grundbildung EFZ oder EBA* | 23.9% | 45.7% | 50.3% | 0.0% | 35.3% | 2.8% |
| Maturitätsschule (Gymnasium) | 54.5% | 0.4% | 16.3% | 100.0% | 0.0% | 95.0% |
| Fachmittelschule (FMS) | 4.5% | 1.4% | 16.9% | 0.0% | 0.0% | 0.1% |
| Zwischenlösung | 14.1% | 45.0% | 14.8% | 0.0% | 52.9% | 0.7% |
| Berufsvorbereitendes Jahr (BVS) | 8.6% | 35.1% | 3.0% | 0.0% | 35.3% | 0.0% |
| Vorlehre | 0.5% | 2.1% | 0.3% | 0.0% | 0.0% | 0.0% |
| privates Brückenangebot oder Sprachjahr | 4.2% | 5.3% | 10.8% | 0.0% | 11.8% | 0.6% |
| Praktikum, prakt. Zwischenjahr, SEMO** | 0.8% | 2.5% | 0.6% | 0.0% | 5.9% | 0.1% |
| keine Lösung | 2.9% | 7.4% | 1.8% | 0.0% | 11.8% | 1.4% |
| noch auf Lehrstellensuche | 1.2% | 3.5% | 0.3% | 0.0% | 5.9% | 0.6% |
| Unentschlossen | 1.4% | 3.2% | 0.9% | 0.0% | 5.9% | 0.8% |
| Arbeit ohne Ausbildung, Rückkehr Heimat | 0.3% | 0.7% | 0.6% | 0.0% | 0.0% | 0.0% |
| Total | 100% | 100% | 100% | 100% | 100% | 100% |

3.3 Berner Oberland:

Total Austretende in absoluten Zahlen

| | Gesamt | Real-niveau | Sekundar-niveau | Sek m. gymn. Unterricht | Besonderen Klassen (KbF) | GYM1 an Maturitätsschulen |
|---|-------------|-------------|-----------------|-------------------------|--------------------------|---------------------------|
| Direkteinstieg | 1539 | 490 | 703 | 0 | 4 | 342 |
| Berufliche Grundbildung EFZ oder EBA* | 1154 | 488 | 611 | 0 | 4 | 51 |
| Maturitätsschule (Gymnasium) | 336 | 2 | 47 | 0 | 0 | 287 |
| Fachmittelschule (FMS) | 49 | 0 | 45 | 0 | 0 | 4 |
| Zwischenlösung | 347 | 219 | 103 | 0 | 19 | 6 |
| Berufsvorbereitendes Jahr (BVS) | 151 | 117 | 23 | 0 | 10 | 1 |
| Vorlehre | 22 | 13 | 4 | 0 | 5 | 0 |
| privates Brückenangebot oder Sprachjahr | 149 | 75 | 68 | 0 | 3 | 3 |
| Praktikum, prakt. Zwischenjahr, SEMO** | 25 | 14 | 8 | 0 | 1 | 2 |
| keine Lösung | 49 | 34 | 9 | 0 | 3 | 3 |
| noch auf Lehrstellensuche | 24 | 16 | 5 | 0 | 2 | 1 |
| Unentschlossen | 18 | 15 | 3 | 0 | 0 | 0 |
| Arbeit ohne Ausbildung, Rückkehr Heimat | 7 | 3 | 1 | 0 | 1 | 2 |
| Total | 1935 | 743 | 815 | 0 | 26 | 351 |



Total Austretende in relativen Zahlen

| | Gesamt | Real-niveau | Sekundar-niveau | Sek m. gymn. Unterricht | Besonderen Klassen (KbF) | GYM1 an Maturitätsschulen |
|---|--------------|--------------|-----------------|-------------------------|--------------------------|---------------------------|
| Direkteinstieg | 79.5% | 65.9% | 86.3% | 0.0% | 15.4% | 97.4% |
| Berufliche Grundbildung EFZ oder EBA* | 59.6% | 65.7% | 75.0% | 0.0% | 15.4% | 14.5% |
| Maturitätsschule (Gymnasium) | 17.4% | 0.3% | 5.8% | 0.0% | 0.0% | 81.8% |
| Fachmittelschule (FMS) | 2.5% | 0.0% | 5.5% | 0.0% | 0.0% | 1.1% |
| Zwischenlösung | 17.9% | 29.5% | 12.6% | 0.0% | 73.1% | 1.7% |
| Berufsvorbereitendes Jahr (BVS) | 7.8% | 15.7% | 2.8% | 0.0% | 38.5% | 0.3% |
| Vorlehre | 1.1% | 1.7% | 0.5% | 0.0% | 19.2% | 0.0% |
| privates Brückenangebot oder Sprachjahr | 7.7% | 10.1% | 8.3% | 0.0% | 11.5% | 0.9% |
| Praktikum, prakt. Zwischenjahr, SEMO** | 1.3% | 1.9% | 1.0% | 0.0% | 3.8% | 0.6% |
| keine Lösung | 2.5% | 4.6% | 1.1% | 0.0% | 11.5% | 0.9% |
| noch auf Lehrstellensuche | 1.2% | 2.2% | 0.6% | 0.0% | 7.7% | 0.3% |
| Unentschlossen | 0.9% | 2.0% | 0.4% | 0.0% | 0.0% | 0.0% |
| Arbeit ohne Ausbildung, Rückkehr Heimat | 0.4% | 0.4% | 0.1% | 0.0% | 3.8% | 0.6% |
| Total | 100% | 100% | 100% | 0% | 100% | 100% |

3.4 Emmental-Oberaargau:

Total Austretende in absoluten Zahlen

| | Gesamt | Real-niveau | Sekundar-niveau | Sek m. gymn. Unterricht | Besonderen Klassen (KbF) | GYM1 an Maturitätsschulen |
|---|-------------|-------------|-----------------|-------------------------|--------------------------|---------------------------|
| Direkteinstieg | 1228 | 439 | 495 | 0 | 33 | 261 |
| Berufliche Grundbildung EFZ oder EBA* | 920 | 439 | 437 | 0 | 29 | 15 |
| Maturitätsschule (Gymnasium) | 272 | 0 | 26 | 0 | 1 | 245 |
| Fachmittelschule (FMS) | 36 | 0 | 32 | 0 | 3 | 1 |
| Zwischenlösung | 260 | 183 | 61 | 0 | 13 | 3 |
| Berufsvorbereitendes Jahr (BVS) | 147 | 123 | 18 | 0 | 6 | 0 |
| Vorlehre | 16 | 11 | 0 | 0 | 5 | 0 |
| privates Brückenangebot oder Sprachjahr | 73 | 36 | 33 | 0 | 1 | 3 |
| Praktikum, prakt. Zwischenjahr, SEMO** | 24 | 13 | 10 | 0 | 1 | 0 |
| keine Lösung | 30 | 24 | 4 | 0 | 2 | 0 |
| noch auf Lehrstellensuche | 20 | 16 | 2 | 0 | 2 | 0 |
| Unentschlossen | 9 | 7 | 2 | 0 | 0 | 0 |
| Arbeit ohne Ausbildung, Rückkehr Heimat | 1 | 1 | 0 | 0 | 0 | 0 |
| Total | 1518 | 646 | 560 | 0 | 48 | 264 |



Total Austretende in relativen Zahlen

| | Gesamt | Real-niveau | Sekundar-niveau | Sek m. gymn. Unterricht | Besonderen Klassen (KbF) | GYM1 an Maturitätsschulen |
|---|--------------|--------------|-----------------|-------------------------|--------------------------|---------------------------|
| Direkteinstieg | 80.9% | 68.0% | 88.4% | 0.0% | 68.8% | 98.9% |
| Berufliche Grundbildung EFZ oder EBA* | 60.6% | 68.0% | 78.0% | 0.0% | 60.4% | 5.7% |
| Maturitätsschule (Gymnasium) | 17.9% | 0.0% | 4.6% | 0.0% | 2.1% | 92.8% |
| Fachmittelschule (FMS) | 2.4% | 0.0% | 5.7% | 0.0% | 6.3% | 0.4% |
| Zwischenlösung | 17.1% | 28.3% | 10.9% | 0.0% | 27.1% | 1.1% |
| Berufsvorbereitendes Jahr (BVS) | 9.7% | 19.0% | 3.2% | 0.0% | 12.5% | 0.0% |
| Vorlehre | 1.1% | 1.7% | 0.0% | 0.0% | 10.4% | 0.0% |
| privates Brückenangebot oder Sprachjahr | 4.8% | 5.6% | 5.9% | 0.0% | 2.1% | 1.1% |
| Praktikum, prakt. Zwischenjahr, SEMO** | 1.6% | 2.0% | 1.8% | 0.0% | 2.1% | 0.0% |
| keine Lösung | 2.0% | 3.7% | 0.7% | 0.0% | 4.2% | 0.0% |
| noch auf Lehrstellensuche | 1.3% | 2.5% | 0.4% | 0.0% | 4.2% | 0.0% |
| Unentschlossen | 0.6% | 1.1% | 0.4% | 0.0% | 0.0% | 0.0% |
| Arbeit ohne Ausbildung, Rückkehr Heimat | 0.1% | 0.2% | 0.0% | 0.0% | 0.0% | 0.0% |
| Total | 100% | 100% | 100% | 0% | 100% | 100% |

3.5 Biel-Seeland:

Total Austretende in absoluten Zahlen

| | Gesamt | Real-niveau | Sekundar-niveau | Sek m. gymn. Unterricht | Besonderen Klassen (KbF) | GYM1 an Maturitätsschulen |
|---|-------------|-------------|-----------------|-------------------------|--------------------------|---------------------------|
| Direkteinstieg | 1143 | 321 | 511 | 70 | 2 | 239 |
| Berufliche Grundbildung EFZ oder EBA* | 743 | 318 | 396 | 13 | 2 | 14 |
| Maturitätsschule (Gymnasium) | 322 | 0 | 48 | 53 | 0 | 221 |
| Fachmittelschule (FMS) | 78 | 3 | 67 | 4 | 0 | 4 |
| Zwischenlösung | 269 | 201 | 55 | 1 | 11 | 1 |
| Berufsvorbereitendes Jahr (BVS) | 165 | 141 | 19 | 0 | 5 | 0 |
| Vorlehre | 13 | 12 | 0 | 0 | 1 | 0 |
| privates Brückenangebot oder Sprachjahr | 65 | 33 | 28 | 1 | 2 | 1 |
| Praktikum, prakt. Zwischenjahr, SEMO** | 26 | 15 | 8 | 0 | 3 | 0 |
| keine Lösung | 23 | 15 | 5 | 0 | 0 | 3 |
| noch auf Lehrstellensuche | 10 | 7 | 1 | 0 | 0 | 2 |
| Unentschlossen | 9 | 6 | 2 | 0 | 0 | 1 |
| Arbeit ohne Ausbildung, Rückkehr Heimat | 4 | 2 | 2 | 0 | 0 | 0 |
| Total | 1435 | 537 | 571 | 71 | 13 | 243 |



Total Austretende in relativen Zahlen

| | Gesamt | Real-niveau | Sekundar-niveau | Sek m. gymn. Unterricht | Besonderen Klassen (KbF) | GYM1 an Maturitätsschulen |
|---|--------------|--------------|-----------------|-------------------------|--------------------------|---------------------------|
| Direkteinstieg | 79.7% | 59.8% | 89.5% | 98.6% | 15.4% | 98.4% |
| Berufliche Grundbildung EFZ oder EBA* | 51.8% | 59.2% | 69.4% | 18.3% | 15.4% | 5.8% |
| Maturitätsschule (Gymnasium) | 22.4% | 0.0% | 8.4% | 74.6% | 0.0% | 90.9% |
| Fachmittelschule (FMS) | 5.4% | 0.6% | 11.7% | 5.6% | 0.0% | 1.6% |
| Zwischenlösung | 18.7% | 37.4% | 9.6% | 1.4% | 84.6% | 0.4% |
| Berufsvorbereitendes Jahr (BVS) | 11.5% | 26.3% | 3.3% | 0.0% | 38.5% | 0.0% |
| Vorlehre | 0.9% | 2.2% | 0.0% | 0.0% | 7.7% | 0.0% |
| privates Brückenangebot oder Sprachjahr | 4.5% | 6.1% | 4.9% | 1.4% | 15.4% | 0.4% |
| Praktikum, prakt. Zwischenjahr, SEMO** | 1.8% | 2.8% | 1.4% | 0.0% | 23.1% | 0.0% |
| keine Lösung | 1.6% | 2.8% | 0.9% | 0.0% | 0.0% | 1.2% |
| noch auf Lehrstellensuche | 0.7% | 1.3% | 0.2% | 0.0% | 0.0% | 0.8% |
| Unentschlossen | 0.6% | 1.1% | 0.4% | 0.0% | 0.0% | 0.4% |
| Arbeit ohne Ausbildung, Rückkehr Heimat | 0.3% | 0.4% | 0.4% | 0.0% | 0.0% | 0.0% |
| Total | 100% | 100% | 100% | 100% | 100% | 100% |

3.5.1 Stadt Biel (deutsch):

Total Austretende in absoluten Zahlen

| | Gesamt | Real-niveau | Sekundar-niveau | Sek m. gymn. Unterricht | Besonderen Klassen (KbF) | GYM1 an Maturitätsschulen |
|---|------------|-------------|-----------------|-------------------------|--------------------------|---------------------------|
| Direkteinstieg | 364 | 51 | 83 | 10 | 0 | 220 |
| Berufliche Grundbildung EFZ oder EBA* | 113 | 51 | 49 | 0 | 0 | 13 |
| Maturitätsschule (Gymnasium) | 229 | 0 | 16 | 10 | 0 | 203 |
| Fachmittelschule (FMS) | 22 | 0 | 18 | 0 | 0 | 4 |
| Zwischenlösung | 59 | 40 | 17 | 0 | 1 | 1 |
| Berufsvorbereitendes Jahr (BVS) | 30 | 25 | 5 | 0 | 0 | 0 |
| Vorlehre | 3 | 2 | 0 | 0 | 1 | 0 |
| privates Brückenangebot oder Sprachjahr | 25 | 12 | 12 | 0 | 0 | 1 |
| Praktikum, prakt. Zwischenjahr, SEMO** | 1 | 1 | 0 | 0 | 0 | 0 |
| keine Lösung | 12 | 6 | 3 | 0 | 0 | 3 |
| noch auf Lehrstellensuche | 5 | 3 | 0 | 0 | 0 | 2 |
| Unentschlossen | 4 | 2 | 1 | 0 | 0 | 1 |
| Arbeit ohne Ausbildung, Rückkehr Heimat | 3 | 1 | 2 | 0 | 0 | 0 |
| Total | 435 | 97 | 103 | 10 | 1 | 224 |



Total Austretende in relativen Zahlen

| | Gesamt | Real-niveau | Sekundar-niveau | Sek m. gymn. Unterricht | Besonderen Klassen (KbF) | GYM1 an Maturitätsschulen |
|---|--------------|--------------|-----------------|-------------------------|--------------------------|---------------------------|
| Direkteinstieg | 83.7% | 52.6% | 80.6% | 100.0% | 0.0% | 98.2% |
| Berufliche Grundbildung EFZ oder EBA* | 26.0% | 52.6% | 47.6% | 0.0% | 0.0% | 5.8% |
| Maturitätsschule (Gymnasium) | 52.6% | 0.0% | 15.5% | 100.0% | 0.0% | 90.6% |
| Fachmittelschule (FMS) | 5.1% | 0.0% | 17.5% | 0.0% | 0.0% | 1.8% |
| Zwischenlösung | 13.6% | 41.2% | 16.5% | 0.0% | 100.0% | 0.4% |
| Berufsvorbereitendes Jahr (BVS) | 6.9% | 25.8% | 4.9% | 0.0% | 0.0% | 0.0% |
| Vorlehre | 0.7% | 2.1% | 0.0% | 0.0% | 100.0% | 0.0% |
| privates Brückenangebot oder Sprachjahr | 5.7% | 12.4% | 11.7% | 0.0% | 0.0% | 0.4% |
| Praktikum, prakt. Zwischenjahr, SEMO** | 0.2% | 1.0% | 0.0% | 0.0% | 0.0% | 0.0% |
| keine Lösung | 2.8% | 6.2% | 2.9% | 0.0% | 0.0% | 1.3% |
| noch auf Lehrstellensuche | 1.1% | 3.1% | 0.0% | 0.0% | 0.0% | 0.9% |
| Unentschlossen | 0.9% | 2.1% | 1.0% | 0.0% | 0.0% | 0.4% |
| Arbeit ohne Ausbildung, Rückkehr Heimat | 0.7% | 1.0% | 1.9% | 0.0% | 0.0% | 0.0% |
| Total | 100% | 100% | 100% | 100% | 100% | 100% |

3.6 Französischsprachiger Teil des Kantons Bern:

Total Austretende in absoluten Zahlen

| | Gesamt | Real-niveau | Sekundar-niveau | Sek m. gymn. Unterricht | Besonderen Klassen (KbF) | GYM1 an Maturitätsschulen |
|---|------------|-------------|-----------------|-------------------------|--------------------------|---------------------------|
| Direkteinstieg | 567 | 108 | 206 | 232 | 2 | 19 |
| Berufliche Grundbildung EFZ oder EBA* | 373 | 108 | 178 | 84 | 2 | 1 |
| Maturitätsschule (Gymnasium) | 154 | 0 | 2 | 134 | 0 | 18 |
| Fachmittelschule (FMS) | 40 | 0 | 26 | 14 | 0 | 0 |
| Zwischenlösung | 135 | 91 | 31 | 3 | 10 | 0 |
| Berufsvorbereitendes Jahr (BVS) | 100 | 68 | 22 | 1 | 9 | 0 |
| Vorlehre | 8 | 5 | 3 | 0 | 0 | 0 |
| privates Brückenangebot oder Sprachjahr | 12 | 6 | 4 | 2 | 0 | 0 |
| Praktikum, prakt. Zwischenjahr, SEMO** | 15 | 12 | 2 | 0 | 1 | 0 |
| keine Lösung | 21 | 9 | 5 | 1 | 6 | 0 |
| noch auf Lehrstellensuche | 7 | 2 | 3 | 0 | 2 | 0 |
| Unentschlossen | 13 | 7 | 1 | 1 | 4 | 0 |
| Arbeit ohne Ausbildung, Rückkehr Heimat | 1 | 0 | 1 | 0 | 0 | 0 |
| Total | 723 | 208 | 242 | 236 | 18 | 19 |



Total Austretende in relativen Zahlen

| | Gesamt | Real-niveau | Sekundar-niveau | Sek m. gymn. Unterricht | Besonderen Klassen (KbF) | GYM1 an Maturitätsschulen |
|---|--------------|--------------|-----------------|-------------------------|--------------------------|---------------------------|
| Direkteinstieg | 78.4% | 51.9% | 85.1% | 98.3% | 11.1% | 100.0% |
| Berufliche Grundbildung EFZ oder EBA* | 51.6% | 51.9% | 73.6% | 35.6% | 11.1% | 5.3% |
| Maturitätsschule (Gymnasium) | 21.3% | 0.0% | 0.8% | 56.8% | 0.0% | 94.7% |
| Fachmittelschule (FMS) | 5.5% | 0.0% | 10.7% | 5.9% | 0.0% | 0.0% |
| Zwischenlösung | 18.7% | 43.8% | 12.8% | 1.3% | 55.6% | 0.0% |
| Berufsvorbereitendes Jahr (BVS) | 13.8% | 32.7% | 9.1% | 0.4% | 50.0% | 0.0% |
| Vorlehre | 1.1% | 2.4% | 1.2% | 0.0% | 0.0% | 0.0% |
| privates Brückenangebot oder Sprachjahr | 1.7% | 2.9% | 1.7% | 0.8% | 0.0% | 0.0% |
| Praktikum, prakt. Zwischenjahr, SEMO** | 2.1% | 5.8% | 0.8% | 0.0% | 5.6% | 0.0% |
| keine Lösung | 2.9% | 4.3% | 2.1% | 0.4% | 33.3% | 0.0% |
| noch auf Lehrstellensuche | 1.0% | 1.0% | 1.2% | 0.0% | 11.1% | 0.0% |
| Unentschlossen | 1.8% | 3.4% | 0.4% | 0.4% | 22.2% | 0.0% |
| Arbeit ohne Ausbildung, Rückkehr Heimat | 0.1% | 0.0% | 0.4% | 0.0% | 0.0% | 0.0% |
| Total | 100% | 100% | 100% | 100% | 100% | 100% |

3.7 Berner Jura:

Total Austretende in absoluten Zahlen

| | Gesamt | Real-niveau | Sekundar-niveau | Sek m. gymn. Unterricht | Besonderen Klassen (KbF) | GYM1 an Maturitätsschulen |
|---|------------|-------------|-----------------|-------------------------|--------------------------|---------------------------|
| Direkteinstieg | 400 | 70 | 155 | 172 | 2 | 1 |
| Berufliche Grundbildung EFZ oder EBA* | 279 | 70 | 136 | 71 | 2 | 0 |
| Maturitätsschule (Gymnasium) | 93 | 0 | 1 | 91 | 0 | 1 |
| Fachmittelschule (FMS) | 28 | 0 | 18 | 10 | 0 | 0 |
| Zwischenlösung | 79 | 47 | 24 | 2 | 6 | 0 |
| Berufsvorbereitendes Jahr (BVS) | 63 | 39 | 17 | 1 | 6 | 0 |
| Vorlehre | 4 | 1 | 3 | 0 | 0 | 0 |
| privates Brückenangebot oder Sprachjahr | 9 | 4 | 4 | 1 | 0 | 0 |
| Praktikum, prakt. Zwischenjahr, SEMO** | 3 | 3 | 0 | 0 | 0 | 0 |
| keine Lösung | 20 | 8 | 5 | 1 | 6 | 0 |
| noch auf Lehrstellensuche | 7 | 2 | 3 | 0 | 2 | 0 |
| Unentschlossen | 12 | 6 | 1 | 1 | 4 | 0 |
| Arbeit ohne Ausbildung, Rückkehr Heimat | 1 | 0 | 1 | 0 | 0 | 0 |
| Total | 499 | 125 | 184 | 175 | 14 | 1 |



Total Austretende in relativen Zahlen

| | Gesamt | Real-niveau | Sekundar-niveau | Sek m. gymn. Unterricht | Besonderen Klassen (KbF) | GYM1 an Maturitätsschulen |
|---|--------------|--------------|-----------------|-------------------------|--------------------------|---------------------------|
| Direkteinstieg | 80.2% | 56.0% | 84.2% | 98.3% | 14.3% | 100.0% |
| Berufliche Grundbildung EFZ oder EBA* | 55.9% | 56.0% | 73.9% | 40.6% | 14.3% | 0.0% |
| Maturitätsschule (Gymnasium) | 18.6% | 0.0% | 0.5% | 52.0% | 0.0% | 100.0% |
| Fachmittelschule (FMS) | 5.6% | 0.0% | 9.8% | 5.7% | 0.0% | 0.0% |
| Zwischenlösung | 15.8% | 37.6% | 13.0% | 1.1% | 42.9% | 0.0% |
| Berufsvorbereitendes Jahr (BVS) | 12.6% | 31.2% | 9.2% | 0.6% | 42.9% | 0.0% |
| Vorlehre | 0.8% | 0.8% | 1.6% | 0.0% | 0.0% | 0.0% |
| privates Brückenangebot oder Sprachjahr | 1.8% | 3.2% | 2.2% | 0.6% | 0.0% | 0.0% |
| Praktikum, prakt. Zwischenjahr, SEMO** | 0.6% | 2.4% | 0.0% | 0.0% | 0.0% | 0.0% |
| keine Lösung | 4.0% | 6.4% | 2.7% | 0.6% | 42.9% | 0.0% |
| noch auf Lehrstellensuche | 1.4% | 1.6% | 1.6% | 0.0% | 14.3% | 0.0% |
| Unentschlossen | 2.4% | 4.8% | 0.5% | 0.6% | 28.6% | 0.0% |
| Arbeit ohne Ausbildung, Rückkehr Heimat | 0.2% | 0.0% | 0.5% | 0.0% | 0.0% | 0.0% |
| Total | 100% | 100% | 100% | 100% | 100% | 100% |

3.8 Stadt Biel (französisch):

Total Austretende in absoluten Zahlen

| | Gesamt | Real-niveau | Sekundar-niveau | Sek m. gymn. Unterricht | Besonderen Klassen (KbF) | GYM1 an Maturitätsschulen |
|---|------------|-------------|-----------------|-------------------------|--------------------------|---------------------------|
| Direkteinstieg | 167 | 38 | 51 | 60 | 0 | 18 |
| Berufliche Grundbildung EFZ oder EBA* | 94 | 38 | 42 | 13 | 0 | 1 |
| Maturitätsschule (Gymnasium) | 61 | 0 | 1 | 43 | 0 | 17 |
| Fachmittelschule (FMS) | 12 | 0 | 8 | 4 | 0 | 0 |
| Zwischenlösung | 56 | 44 | 7 | 1 | 4 | 0 |
| Berufsvorbereitendes Jahr (BVS) | 37 | 29 | 5 | 0 | 3 | 0 |
| Vorlehre | 4 | 4 | 0 | 0 | 0 | 0 |
| privates Brückenangebot oder Sprachjahr | 3 | 2 | 0 | 1 | 0 | 0 |
| Praktikum, prakt. Zwischenjahr, SEMO** | 12 | 9 | 2 | 0 | 1 | 0 |
| keine Lösung | 1 | 1 | 0 | 0 | 0 | 0 |
| noch auf Lehrstellensuche | 0 | 0 | 0 | 0 | 0 | 0 |
| Unentschlossen | 1 | 1 | 0 | 0 | 0 | 0 |
| Arbeit ohne Ausbildung, Rückkehr Heimat | 0 | 0 | 0 | 0 | 0 | 0 |
| Total | 224 | 83 | 58 | 61 | 4 | 18 |



Total Austretende in relativen Zahlen

| | Gesamt | Real-niveau | Sekundar-niveau | Sek m. gymn. Unterricht | Besonderen Klassen (KbF) | GYM1 an Maturitätsschulen |
|---|--------------|--------------|-----------------|-------------------------|--------------------------|---------------------------|
| Direkteinstieg | 74.6% | 45.8% | 87.9% | 98.4% | 0.0% | 100.0% |
| Berufliche Grundbildung EFZ oder EBA* | 42.0% | 45.8% | 72.4% | 21.3% | 0.0% | 5.6% |
| Maturitätsschule (Gymnasium) | 27.2% | 0.0% | 1.7% | 70.5% | 0.0% | 94.4% |
| Fachmittelschule (FMS) | 5.4% | 0.0% | 13.8% | 6.6% | 0.0% | 0.0% |
| Zwischenlösung | 25.0% | 53.0% | 12.1% | 1.6% | 100.0% | 0.0% |
| Berufsvorbereitendes Jahr (BVS) | 16.5% | 34.9% | 8.6% | 0.0% | 75.0% | 0.0% |
| Vorlehre | 1.8% | 4.8% | 0.0% | 0.0% | 0.0% | 0.0% |
| privates Brückenangebot oder Sprachjahr | 1.3% | 2.4% | 0.0% | 1.6% | 0.0% | 0.0% |
| Praktikum, prakt. Zwischenjahr, SEMO** | 5.4% | 10.8% | 3.4% | 0.0% | 25.0% | 0.0% |
| keine Lösung | 0.4% | 1.2% | 0.0% | 0.0% | 0.0% | 0.0% |
| noch auf Lehrstellensuche | 0.0% | 0.0% | 0.0% | 0.0% | 0.0% | 0.0% |
| Unentschlossen | 0.4% | 1.2% | 0.0% | 0.0% | 0.0% | 0.0% |
| Arbeit ohne Ausbildung, Rückkehr Heimat | 0.0% | 0.0% | 0.0% | 0.0% | 0.0% | 0.0% |
| Total | 100% | 100% | 100% | 100% | 100% | 100% |