

# Barometro dei posti di tirocinio agosto 2016

## Primi risultati

Indagine presso i giovani e le aziende  
su incarico della  
Segreteria di Stato per la formazione, la ricerca e l'innovazione SEFRI



# Rapporto sui risultati / definizione del gruppo di riferimento

## **Rapporto sui risultati**

Le seguenti pagine illustrano i primi risultati dell'indagine realizzata nell'agosto 2016. Il rapporto dettagliato con le analisi a livello di regioni, genere, nazionalità, settori nonché la descrizione tecnica dello studio saranno pubblicati a **metà novembre 2016** sul sito [www.sbf.admin.ch/barometro](http://www.sbf.admin.ch/barometro).

## **Definizione del gruppo di riferimento**

### Indagine presso le aziende

Tutte le aziende a partire da 2 collaboratori (equivalenti a tempo pieno ETP). I risultati descritti si basano sulle indicazioni degli operatori della formazione professionale di base nell'anno di rilevazione 2016.

### Indagine presso i giovani

Giovani di età compresa tra i 14 e i 20 anni che devono scegliere il proprio percorso formativo (livello secondario II). Ciò significa che il giovane quest'anno deve scegliere quale orientamento formativo intraprendere. Può trattarsi di giovani che sono giunti al termine della scuola dell'obbligo, ma anche di giovani provenienti da una soluzione intermedia, da una scuola di livello superiore o da un tirocinio già concluso o interrotto. Non fanno parte del gruppo di riferimento i giovani che, in base all'indagine svolta in aprile, hanno già definitivamente deciso di intraprendere un percorso formativo generale (p. es. ginnasio o scuola specializzata) oppure che dopo aver concluso il livello secondario II hanno deciso di iscriversi all'università.

# Panoramica della situazione sul mercato dei posti di tirocinio al 31 agosto 2016

- › In base all'estrapolazione, l'offerta di posti di tirocinio presso le aziende è pari a 94'500 posti (2015: 94'000), di cui 84'500 sono stati attribuiti (2015: 85'500); 10'000 posti sono rimasti vacanti (2015: 8500).
- › Complessivamente, secondo l'estrapolazione nel 2016 erano 144'500 i giovani che dovevano scegliere il proprio percorso formativo (2015: 150'500). 73'000 di essi hanno iniziato una formazione professionale di base (2015: 78'500).
- › Il numero di giovani che nel 2016 dovevano scegliere il proprio percorso formativo e che per il 2017 si interessano a un tirocinio o hanno già ricevuto una conferma per un posto di tirocinio per il 2017 ("coda di attesa") ammonta, estrapolato, a 13'000 (2015: 13'500).

---

## Metodologia giovani:

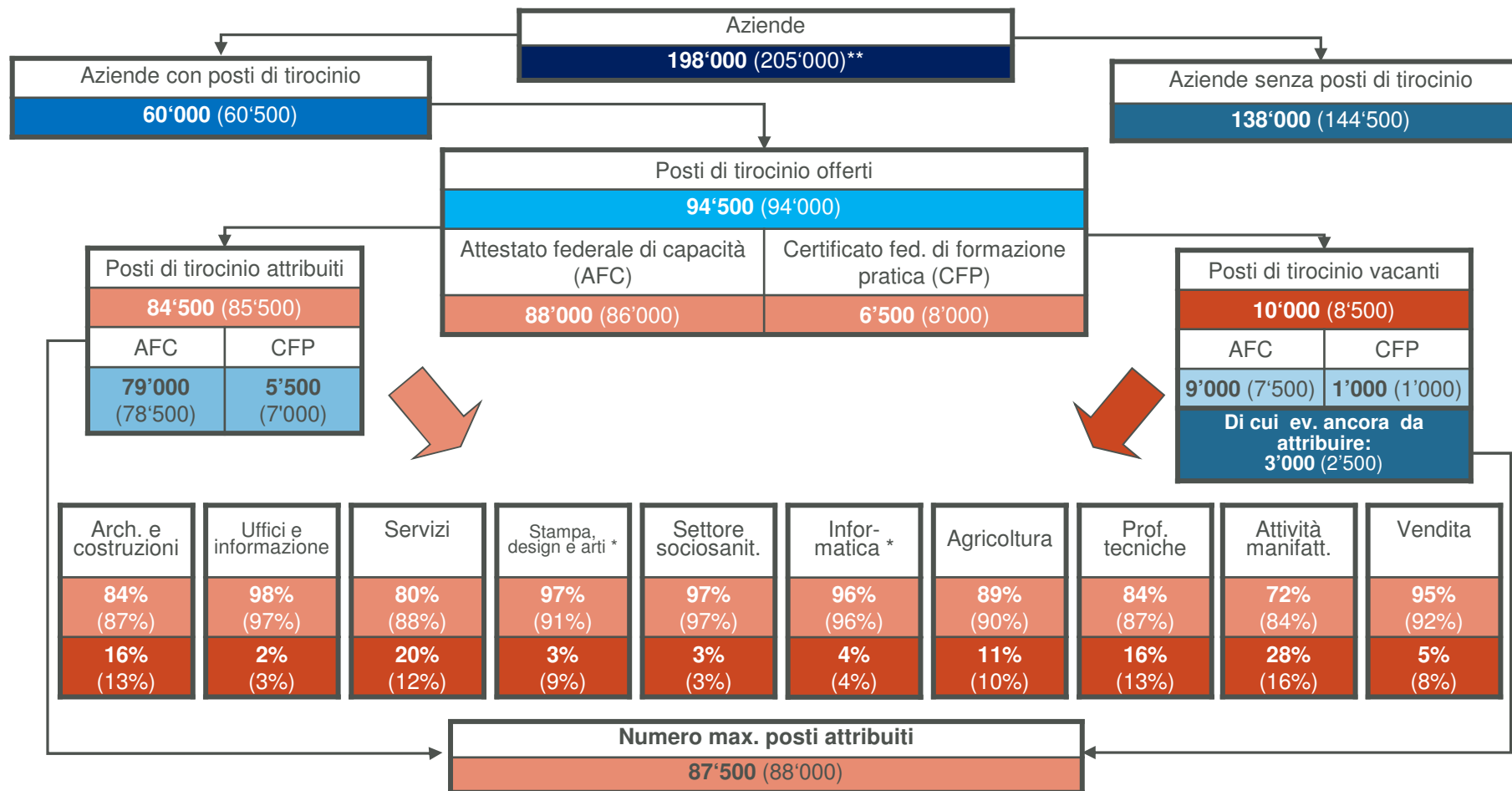
Metodo d'indagine: indagine telefonica CATI  
Universo: giovani di tutta la Svizzera che parlano la lingua del posto, di età compresa tra i 14 e i 20 anni, raggiungibili tramite un telefono di rete fissa  
Gruppo di riferimento: giovani che devono scegliere il proprio percorso formativo  
Campione: 2518 interviste  
Intervallo di confidenza: max. +/- 2.0% nel campione complessivo  
Ponderazione: in base a età, genere e Cantone  
Periodo dell'indagine: dal 16 agosto al 13 settembre 2016

## Metodologia aziende:

Metodo d'indagine: indagine scritta (su carta / online) con promemoria telefonico  
Universo: aziende con almeno 2 ETP  
Campione di riferimento: 5823 aziende, suddivise per regione e numero di collaboratori  
Interviste realizzate: totale 4969 interviste  
Aziende con posti di tir.: 1602 interviste  
Aziende con offerta di posti di tir. 2016: 1347 interviste  
Intervallo di confidenza: max. +/- 2.5% nelle aziende con posti di tirocinio  
Ponderazione: in base a regione, numero di collaboratori e settore  
Periodo dell'indagine: dal 11 agosto al 19 settembre 2016

# Panoramica aziende

- Completivamente, rispetto al 2015 l'offerta di posti di tirocinio resta invariata. In base all'estrapolazione sono rimasti vacanti 10'000 posti di tirocinio (+17%), di cui 3000 possono eventualmente ancora essere attribuiti. La quota maggiore di posti di tirocinio rimasti vacanti si rileva nel settore "attività manifatturiere".

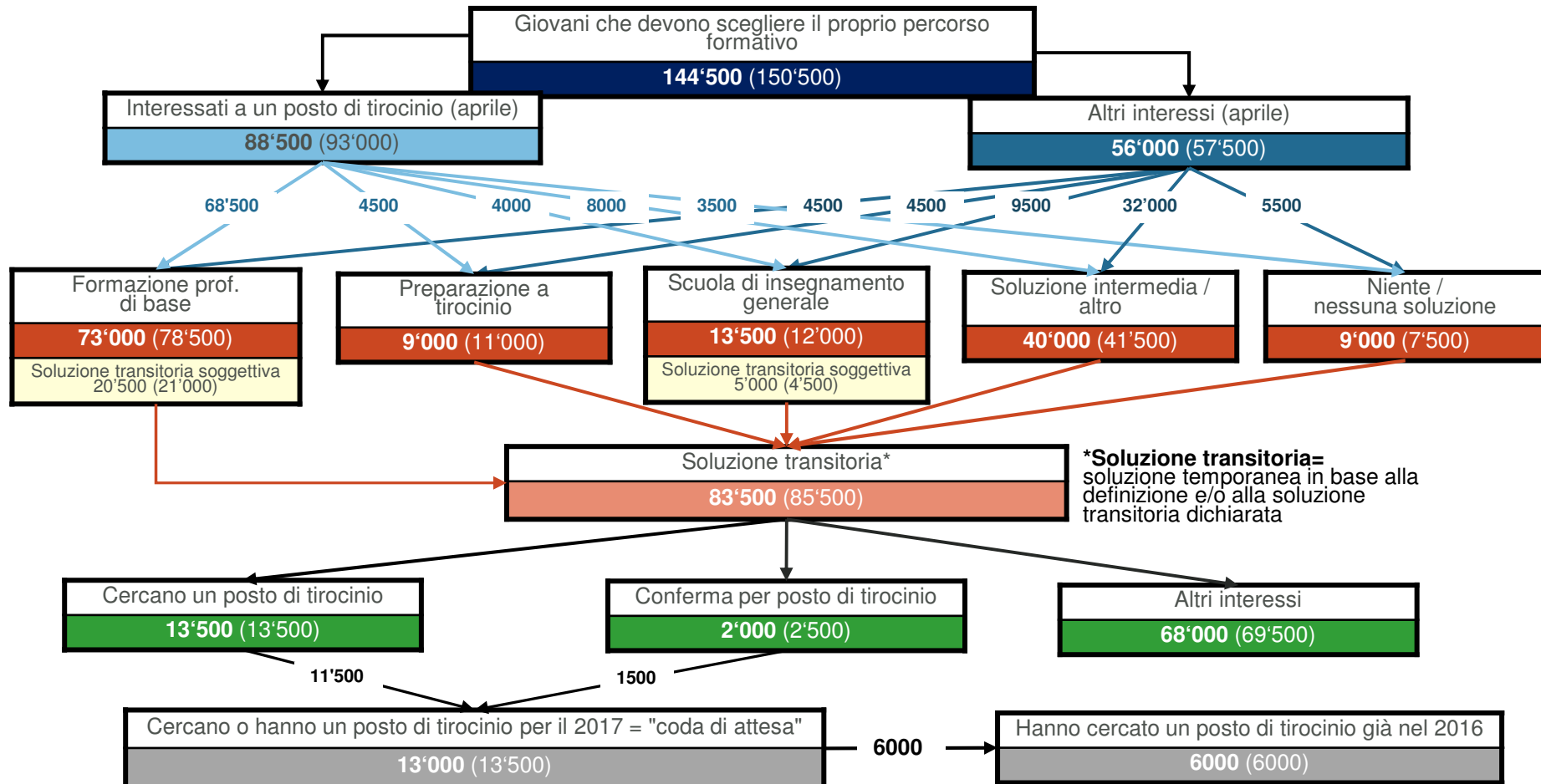


\* I dati sui settori "stampa, design e arti " e "informatica" si basano su campioni di piccole dimensioni (n < 90).

\*\* Dal 2015 nel Registro delle imprese e degli stabilimenti (RIS) le dimensioni delle aziende non vengono più classificate in posti a tempo pieno, bensì in equivalenti a tempo pieno (cfr. foglio 2 «Definizione del gruppo di riferimento».)

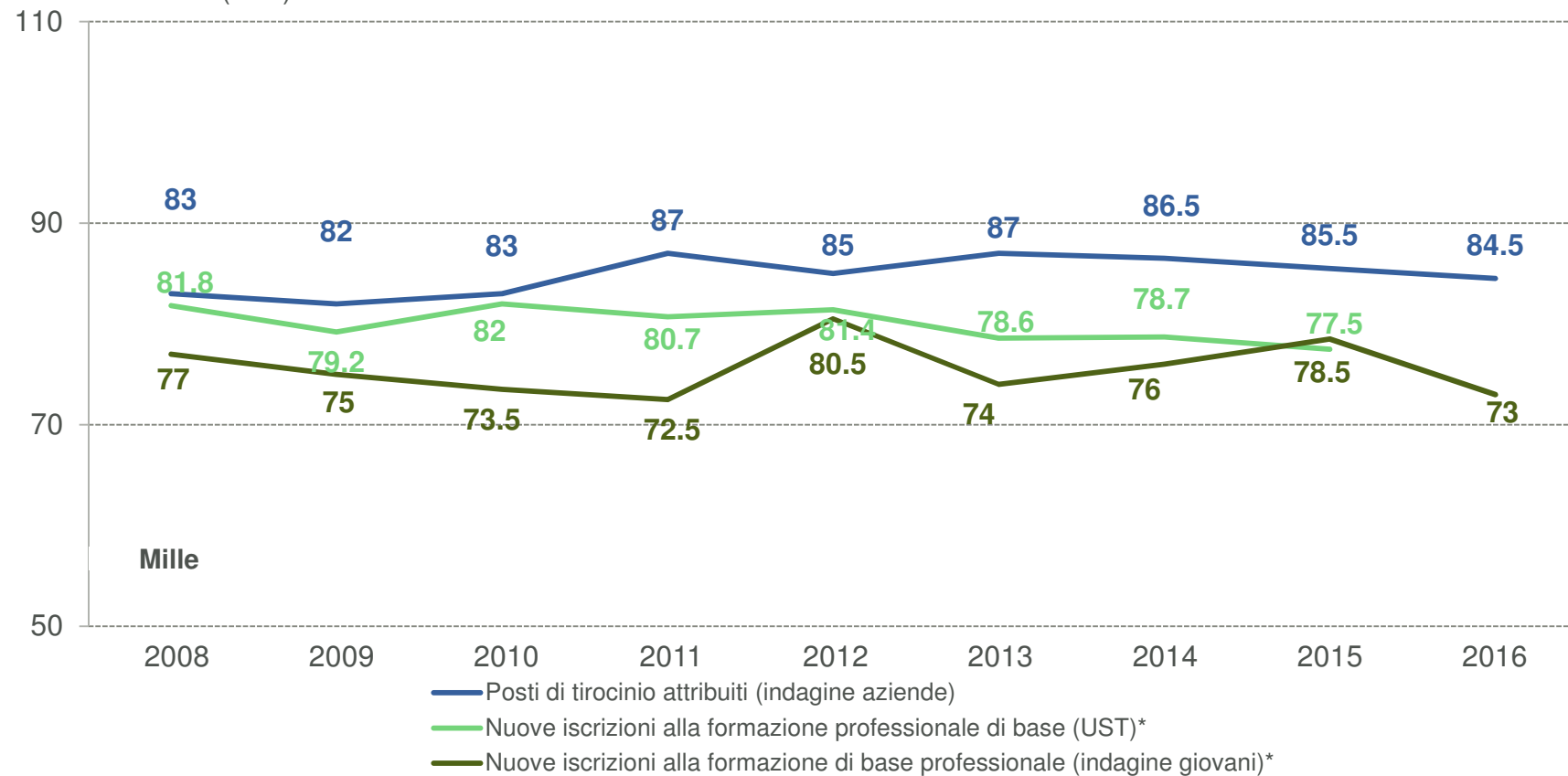
# Panoramica giovani

- › Rispetto all'anno precedente, in base all'estrapolazione il numero di giovani che nel 2016 iniziano una formazione professionale di base è diminuito di 5'500 unità (2016: 73'000; 2015: 78'500). È diminuito anche il numero complessivo di giovani che devono scegliere il proprio percorso formativo (2016: 144'500; 2015: 150'500).
- › I giovani "in coda di attesa" sono 13'000 (2015: 13'500).



# Nuove iscrizioni alla formazione professionale di base

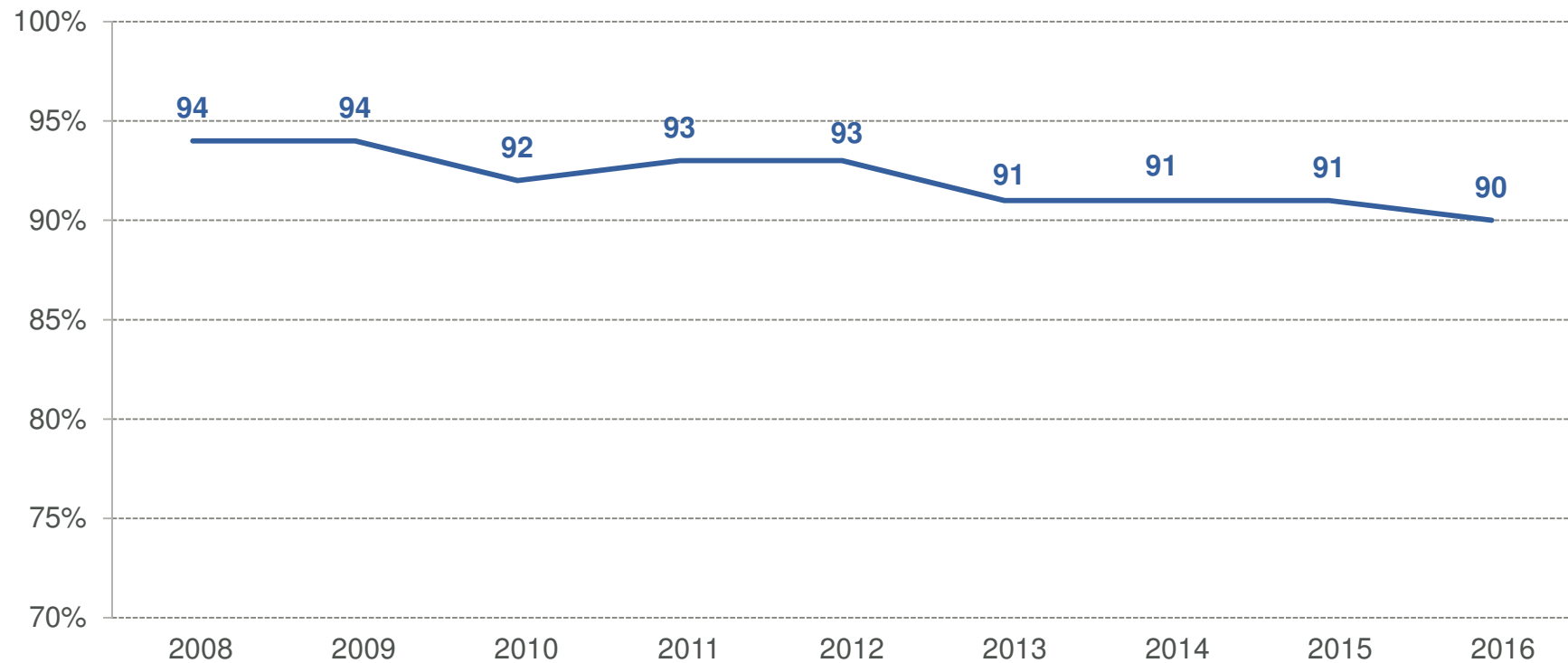
- › In base all'indagine presso le aziende, il numero di posti di tirocinio attribuiti è pari a 84'500.
- › Dal 2015, secondo l'estrapolazione il numero di nuove iscrizioni alla formazione professionale di base è retrocesso a 73'000 unità (-7%).



\* cfr. osservazione a pagina 9

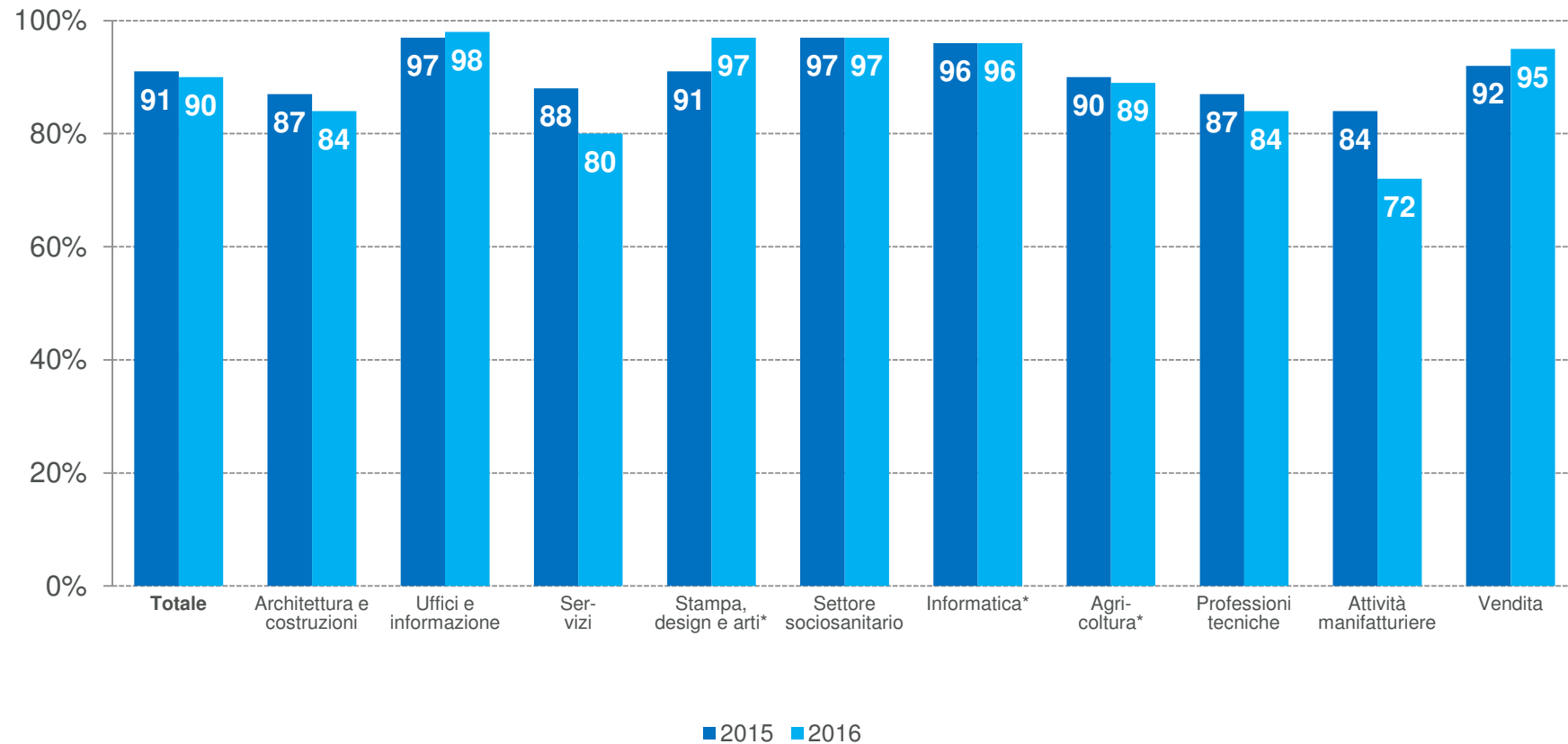
# Stato dell'attribuzione dei posti di tirocinio presso le aziende

› Al 31 agosto 2016, il 90% dei posti di tirocinio offerti è stato definitivamente attribuito.



# Stato dell'attribuzione dei posti di tirocinio in base ai settori

- › Il settore “Uffici e informazione” attesta la quota maggiore di posti di tirocinio attribuiti (98%).
- › Come già nell’anno precedente, il settore “Attività manifatturiere” rileva la quota più bassa di posti di tirocinio attribuiti, tuttavia quest’anno, scendendo al 72%, attesta una diminuzione.



\* I dati sui settori "stampa, design e arti" e "informatica" si basano su campioni di piccole dimensioni (n < 90).



# Osservazioni

## **Ripartizione delle formazioni professionali in settori**

La suddivisione delle formazioni professionali in settori sulla base dell'ISCED, applicata anche dall'Ufficio federale di statistica, è stata introdotta per il barometro dei posti di tirocinio dell'aprile 2008. L'elenco completo con la classificazione delle singole professioni all'interno dei settori sarà integrato nella descrizione separata dello studio, che verrà pubblicata in un secondo tempo.

## **Nuove iscrizioni alla formazione professionale di base (UST)**

I dati relativi al numero di nuove iscrizioni alla formazione professionale di base per il rispettivo anno provengono dall'Ufficio federale di statistica (UST)\*. Tali dati comprendono anche le formazioni empiriche. I nuovi contratti di tirocinio o le nuove iscrizioni alla formazione professionale corrispondono a un numero definitivo (senza interruzioni nel 1° anno di tirocinio, senza proroghe, senza proseguimenti dal 2° anno di formazione, senza contratti di stage).

## **Nuove iscrizioni alla formazione professionale di base (indagine giovani)**

I dati relativi alle nuove iscrizioni alla formazione professionale di base secondo l'indagine si basano sulle dichiarazioni dei giovani che in agosto hanno indicato di iniziare una formazione professionale di base durante l'anno oggetto dell'indagine.

\* I dati sono consultabili solo in tedesco o francese sulla homepage dell'UST ([www.bfs.admin.ch](http://www.bfs.admin.ch)) su > Thèmes > 15 - Education, science > Système d'éducation > Données détaillées > Formation professionnelle initiale: contrats d'apprentissage > Total des élèves selon la profession, le canton, le genre de formation, le sexe et le mode d'enseignement (2010-2015).