

PREVISION DES EFFECTIFS D'ELEVES DE L'ENSEIGNEMENT SECONDAIRE II

PREVISION A 4 ANS DE TERME: 2017-2020

Mai 2017

Genève - SRED, 2017 – Document 17.011

Ont participé à la séance plénière de validation des hypothèses du 11 avril 2017:

Mme Barka Myriama (CFP Commerce)
Mme Bertolo Monnier Catherine (CC ECG)
Mme Conza-Rossier Sandrine (Collège de Genève)
M. Dousse Dominique (CFP Commerce)
Mme Duteil Aurore (DIP / SG)
M. Ebner Nicolas (CFP Construction / CCCP)
M. Edwards Pascal (DGES II / SOP)
Mme Evrard Annick (SRED)
Mme Favre Béatrice (DGEO / SOP)
M. Fischer Erwin (OFPC)
M. Gros Dominique (SRED)
M. Hauser Christophe (COPAD)
M. Hensler Daniel (CTP)
M. Jeannot Roland (Collège de Genève)
Mme Meyer Dolorès (Collège de Genève)
M. Petoud Joël (ACPO)
M. Petrucci Franck (SRED)
M. Rojas Fernando (DGES II / SOP)

Sommaire

Introduction	4
1 Les principales hypothèses	5
2 Changements et zones d'incertitude pour les prochaines rentrées	8
3 Résultats des prévisions d'effectifs d'élèves du secondaire II pour la période 2017-2020	9
3.1 Résultats généraux	9
3.1.1 Evolution globale des effectifs de l'enseignement secondaire II	9
3.1.2 Filière plein temps de niveau secondaire II	10
3.1.3 Filière duale de niveau secondaire II	11
3.1.4 Structures d'accueil et d'insertion	11
3.1.5 Les formations de niveau tertiaire	12
3.2 Résultats détaillés par Centre de concertation	13
3.2.1 Le Collège de Genève	13
3.2.2 L'Ecole de culture générale	14
3.2.3 Le CFP Commerce	15
3.2.4 Le CFP Arts	16
3.2.5 Le CFP Construction	17
3.2.6 Le CFP Technique	18
3.2.7 Le CFP Santé et social	19
3.2.8 Les formations pour adultes	20
3.2.9 Le CFP Services, hôtellerie, restauration (SHR)	21
3.2.10 Le CFP Nature et environnement	21
3.3 Comparaison des effectifs des prévisions à 6 et 18 mois pour l'année 2017	21
ANNEXES	23
Annexe 1 Tableau de synthèse des résultats pour la période 2017-2020	24
Annexe 2 Provenances «autres origines» pour les formations traitées par la méthode des flux	27
Annexe 3 Evolution des effectifs de maturité professionnelle dans les différents CFP	28
Annexe 4 Méthodologie	29
Annexe 5 Provenances et orientations des élèves pour les formations traitées par la méthode des flux	32
1 Orientations à l'issue de la 11 ^{ème} du Cycle d'orientation	32
2 Service de l'accueil du PO (ACPO)	33
3 Centre de la transition professionnelle	34
4 Classes de transition préparatoire à l'ECG et au CFP Commerce	35
5 CFP Commerce	36
6 CFP Construction, Technique et SHR	42
7 Collège de Genève	50
8 Ecole de culture générale	54
Annexe 6 Matrices de flux observées et prévues pour la période 2013-2020	58

Introduction

Chaque année, la direction générale de l'enseignement secondaire II (DGES II) et le service de la recherche en éducation (SRED) réalisent conjointement le délicat exercice de prévoir, sur 4 ans, les flux et donc les effectifs d'élèves de l'ES II, et ce, dans l'objectif de déterminer les besoins en enseignants et en infrastructures à court terme.

Rappelons que la prochaine mise en application de la formation obligatoire jusqu'à 18 ans aura un effet notable sur les effectifs de l'ESII. Il faut également signaler que les exercices prévisionnels à 4 ans de terme sont complétés sur une base régulière par des projections à plus long terme (25–30 ans). Ainsi, à partir des projections démographiques de la population résidente du canton de Genève réalisées par l'Office cantonal de la statistique (OCSTAT), des projections d'élèves sont calculées en utilisant des taux de scolarisation par âge. Elles permettent de chiffrer l'impact de différents scénarios d'évolution de la population sur les effectifs scolaires et de fournir ainsi des indications utiles notamment pour identifier d'éventuels besoins en infrastructures et bâtiments.



Pascal Edwards
**Directeur du Service de l'organisation et
de la planification scolaires**
DGES II



Dominique Gros
Directeur par intérim
SRED

1. Les principales hypothèses

L'exercice prévisionnel pour la période 2017-2020 repose sur les hypothèses et éléments suivants :

- Des effectifs de 11^{ème} du Cycle d'orientation et de l'enseignement secondaire II enregistrés dans la nBDS au 15 novembre des années 2013 à 2016.
- Des effectifs de 11^{ème} du Cycle d'orientation prévus pour la période 2017-2020 : on notera que la volée de 11^{ème} de 2017, qui alimentera les formations de l'ESII en 2018, est de taille relativement modeste (300 élèves de moins que la volée précédente; naissances de 2003 plus faibles).

Tableau 1. Effectifs de 11^{ème} du Cycle d'orientation, 2013-2020.

Effectifs enregistrés dans la nBDS au 15.11	Observations				Prévisions			
	2013	2014	2015	2016	2017	2018	2019	2020
Cycle d'Orientation 11^{ème} année	4'415	4'339	4'512	4'626	4'296	4'612	4'659	4'525
dont								
11 ^{ème}	4'142	4'095	4'276	4'360	4'027	4'336	4'381	4'250
Atelier	140	124	107	108	102	109	110	107
Accueil	133	120	129	158	167	167	168	168

Total 11^{ème} CO	4'415	4'339	4'512	4'626	4'296	4'612	4'659	4'525
Variation annuelle	55	-76	173	114	-330	316	47	-134
Variation annuelle en %	1.3%	-1.7%	4.0%	2.5%	-7.1%	7.4%	1.0%	-2.9%

Source: SRED

Pour les formations dont les effectifs sont prévus par la méthode des flux (voir Annexe 4)

- Les hypothèses de taux de passage fixées par défaut, pour l'année 2017, utilisent la moyenne pondérée des deux dernières observations (avec un poids double accordé à la dernière observation). Les valeurs des taux ainsi obtenues sont ensuite maintenues constantes pour l'ensemble de la période 2018-2020.
- **Transitions à l'issue de la 11^{ème} CO** : pour la période 2017-2020 la DGESII et les représentants des écoles concernées font l'hypothèse que les taux de passage à l'issue de la 11^{ème} CO demeureront inchangés par rapport aux valeurs observées en 2016 (**voir Annexe 5**). Seul le taux de passage vers les classes de transition préparatoire à l'EC et l'ECG devrait progresser légèrement avec l'ouverture d'une classe préparatoire supplémentaire au CFP Commerce.
- **Transitions à l'issue des structures d'accueil du CO** : le taux de passage vers l'ACPO est fixé à 58.9% pour 2017 au lieu de 55% observé en 2016. Cela représente un flux légèrement supérieur à 90 élèves, soit une vingtaine d'élèves de plus qu'en 2016. Le taux est ensuite maintenu constant pour le reste de la période 2018-2020.
- **Taux de redoublement en dernière année de certaines formations plein temps ou duales (échec examen)** :
 - 3^{ème} année des formations plein temps du CFP Commerce : 25.8% en 2017 puis constant à partir de 2018.
 - 3^{ème} année des formations duales du CFP Commerce : 9.3% (taux constant par rapport à 2016)
 - 4^{ème} année du Collège : 4.5% (moyenne pondérée sur 2 ans)
 - 3^{ème} année de l'ECG : 21.2% (taux constant par rapport à 2016)
 - Maturité spécialisée : 12.2% (taux constant par rapport à 2016)
- **Transitions à l'issue de l'ACPO** : ces dernières années le taux de maintien au sein des structures de l'ACPO a connu une tendance à la hausse relativement soutenue qui s'explique à la fois par des arrivées échelonnées d'élèves tout au long de l'année scolaire (les élèves qui arrivent tardivement doivent rester l'année suivante à l'ACPO pour bénéficier d'une prise en charge suffisamment longue) et par un public accueilli de plus en plus difficile à prendre en charge. Compte tenu du contexte actuel et des arrivées importantes d'élèves migrants survenues en 2015 et 2016, les représentants de l'ACPO et de la DGESII font l'hypothèse que la tendance haussière du taux de maintien devrait perdurer tout au long de la période 2017-2020. Ainsi le taux devrait passer de 47.2% à 50.1% entre 2017 et 2020 (contre 43.8% observé en 2016) (**voir Annexe 5**). Par ailleurs, on suppose que dans le même temps le taux de passage de l'ACPO vers le CTP devrait augmenter en 2017 (13.6% au lieu de 12.7% observé en 2016).

Les autres taux de passage à l'issue de l'ACPO sont quant à eux supposés constants pour toute la période 2017-2020.

- **Effectifs de maturité spécialisée de l'ECG** : les représentants de l'ECG indiquent que les effectifs de maturité spécialisée devraient être d'environ 455 élèves pour l'année 2017 (avec ouverture de la MS Théâtre qui concernera 3 ou 4 élèves) puis qu'ils devraient rester relativement stables (autour des 450 élèves) par la suite.
- Pour 2017, au cas par cas, on retient des **formules qui diffèrent de la moyenne pondérée sur 2 ans** pour tenir compte d'évolutions passées qui justifient l'usage d'une formule plus adaptée (taux constant, tendance amortie¹, etc.) :
 - Orientations à l'issue des **classes de transition préparatoire au CFP Commerce et à l'ECG** : le groupe de travail retient :
 - des taux constants (mêmes valeurs qu'en 2016) pour les passages vers la 1^{ère} année des formations plein temps du CFP Commerce et la 1^{ère} année de l'ECG (respectivement 9.7% et 38.4%).
 - un taux de passage vers la 1^{ère} année des formations duales du CFP Commerce en légère hausse (2.8% en 2017 contre 2.3% en 2016).
 - Transitions à l'issue de la **1^{ère} année des formations plein temps du CFP Commerce** :
 - taux de redoublement en 1^{ère} année et taux de promotion en 2^{ème} année supposés constants par rapport à 2016 (respectivement 9.9% et 75.7%).
 - taux de réorientation vers la 1^{ère} année d'ECG : taux constant par rapport à 2016 (4.7%).
 - Transitions à l'issue de la **2^{ème} année des formations plein temps du CFP Commerce** :
 - à l'issue de la 2^{ème} année le groupe de travail retient une hausse des promotions de 80.7% à 81.4%, une augmentation des redoublements de 7.7% à 8.2% et, en contrepartie, une diminution des sorties (4.6% au lieu des 7.3% observés en 2016).
 - Transitions à l'issue de la **3^{ème} année des formations plein temps du CFP Commerce** : le taux de redoublement augmente de 24.8% à 25.8% en 2017 et, en contrepartie, le taux de sortie diminue de 74.2% à 73.4%.
 - Taux de promotion de 2^{ème} en 3^{ème} année des formations plein temps des CFP Construction et Technique : taux constant par rapport à 2016 (81.1%).
 - Taux de promotion de 3^{ème} en 4^{ème} année des formations plein temps des CFP Construction et Technique : taux constant par rapport à 2016 (62.9%).
 - Transitions à l'issue de la **1^{ère} année des formations duales des CFP Construction, Technique et SHR** :
 - taux de redoublement en 1^{ère} année et taux de promotion en 2^{ème} année supposés constants par rapport à 2016 (respectivement 8.6% et 73.3%).
 - Transitions à l'issue de la **2^{ème} année des formations duales des CFP Construction, Technique et SHR** :
 - taux de redoublement en 2^{ème} année et taux de promotion en 3^{ème} année supposés constants par rapport à 2016 (respectivement 8.7% et 70.9%).
 - Transitions à l'issue de la **3^{ème} année des formations duales des CFP Construction, Technique et SHR** :
 - taux de redoublement en 3^{ème} année et taux de promotion en 4^{ème} année supposés constants par rapport à 2016 (respectivement 11.2% et 31.2%).
 - Transitions à l'issue de la **1^{ère} année du Collège** :
 - taux de redoublement en 1^{ère} année : en hausse par rapport à 2016 (9.9% au lieu de 8.4%)
 - taux de promotion en 2^{ème} année supposé constant par rapport à 2016 (73.5%).
 - taux de réorientation vers la 1^{ère} et la 2^{ème} année de l'ECG : en baisse par rapport à 2016 (respectivement 1.3% et 5.2%).
 - taux de réorientation vers la 1^{ère} année des formations plein temps du CFP Commerce : 3.6% au lieu de 4.2% observé en 2016.
 - Taux de **promotion de la 2^{ème} à la 3^{ème} année du Collège** : taux constant par rapport à 2016 (81.8%).
 - Taux de **promotion de la 1^{ère} à la 2^{ème} année de l'ECG** : taux constant par rapport à 2016 (58.2%).
 - Transitions à l'issue de la **2^{ème} année de l'ECG** :
 - taux de redoublement en 2^{ème} année et taux de promotion en 3^{ème} année supposés constants par rapport à 2016 (respectivement 15.0% et 67.6%).

¹ On rappelle que la formule de la tendance amortie est $Tx_{2017} = Tx_{2016} + \frac{1}{2}(Tx_{2016} - Tx_{2015})$

- Taux de **passage de la 3^{ème} année de l'ECG à la maturité spécialisée** : 30.9% pour 2017 (contre 28.2% en 2016).
- Une **part des élèves ayant une «autre origine»** est calculée à taux constant pour l'ensemble de la période 2017-2020. On rappelle que ce sont les élèves dont les provenances sont les moins fréquentes qui sont comptabilisés dans cette rubrique dont le contenu est complètement hétérogène d'une formation à l'autre (provenances de l'extérieur du canton, de l'enseignement privé, formation sec.II non traitée par la méthode des flux, etc.). De manière générale, les provenances «autres origines» qui ont été retenues pour la période 2017-2020 correspondent à des effectifs qui, en volume, restent comparables à ceux observés en 2016 (**voir Annexe 2**). On notera tout de même que:
 - Concernant le cas spécifique de l'ACPO, les provenances «autres origines» avaient augmenté d'environ 70 élèves en 2016 en raison de l'arrivée importante d'élèves migrants. Pour la période 2017-2020, après discussion avec les représentants de l'Hospice Général et de l'ACPO, aucune évolution de ce type n'est envisagée et ces provenances sont supposées stables (soit 400 jeunes par année).
 - En 1^{ère} année du Collège les informations disponibles à la mi-avril 2017 on conduit à retenir un effectif de provenances «autres origines» de 250 élèves, inférieur d'une vingtaine d'élèves à ce qui a été observé au cours des 3 dernières années.
 - En 1^{ère} et en 2^{ème} année de l'ECG le groupe de travail retient des provenances «autres origines» qui sont respectivement de 35 et 5 élèves, valeurs en baisse par rapport à 2016 (les effectifs étaient respectivement de 60 et 10 élèves).
 - Par ailleurs, les provenances «autres origines» en 1^{ère} année des formations duales dispensées dans les CFP Construction, Technique et SHR augmentent d'une quarantaine d'élèves en 2020 avec le transfert de la formation de cuisinier en diététique du CFP Santé et social au CFP SHR.

Pour les formations dont les effectifs ne sont pas prévus par la méthode des flux

Comme chaque année, toutes les formations relevant de la DGES II ne sont pas traitées par la méthode des flux dans l'exercice prévisionnel. En effet, la prévision des effectifs de certaines d'entre elles ne justifie pas l'usage d'une telle méthode en raison notamment de la faiblesse des effectifs considérés ou de conditions d'accès particulières (formations à «quotas»). Ainsi ne sont pas traitées par la méthode des flux les formations des CFP Arts, Nature et Environnement, Santé et social ainsi que certaines formations du CFP commerce (maturités professionnelles post-CFC et post-diplôme, FCPM, passerelle HEG et ESIG) et des CFP Construction, Technique et Services-Hôtellerie-Restaurant (techniciens, propédeutique HES pour HEPIA et École de gestionnaires en intendance). Les formations pour adultes dispensées au Collège de Genève et à l'École de culture générale sont également exclues de la méthode des flux. Pour toutes ces formations, la prévision des effectifs repose sur **les estimations fournies directement par les représentants des différentes écoles et centres de concertation**.

2. Changements et zones d'incertitude pour les prochaines rentrées

2.1 Classes de transition préparatoire au CFP Commerce : la DGES II annonce l'ouverture d'une classe supplémentaire à la rentrée 2017 (14 élèves).

2.2 Afflux de migrants : en 2015 et 2016 les effectifs de l'ACPO ont connu une croissance élevée en raison de l'arrivée d'un nombre conséquent d'élèves migrants. La discussion des hypothèses avec les représentants de l'Hospice Général et de l'ACPO a conduit le groupe de travail à stabiliser les arrivées de l'extérieur du canton à leur niveau de 2016. L'hypothèse relative aux migrations reste toutefois particulièrement difficile à formuler et elle demeure associée à un degré d'incertitude important.

2.3 Formation obligatoire jusqu'à 18 ans : dans le cadre de la préparation de l'introduction de la norme relative à l'obligation de formation (FO18) à la rentrée 2018, un groupe de travail mené conjointement par le SRED, la DGESII et le secrétariat général, s'est penché sur la prévision d'effectifs. Il a été retenu que l'impact FO18, étant donné les fortes incertitudes à ce stade, ne sera pas intégré à l'exercice annuel des prévisions cantonales. Néanmoins, le travail visant à estimer le nombre de jeunes concernés (selon le maintien et le retour des jeunes en formation (pré)qualifiante), se poursuit à travers un exercice de simulation sur matrices de flux. Ce travail, qui est à relier à l'ensemble des travaux portant sur FO18 (conditions structurelles relatives à son introduction et analyse de l'offre proposée), aborde plusieurs scénarii et hypothèses, lesquels doivent être encore précisés en fonction de l'évolution du projet. Il convient de souligner que ces prévisions d'effectifs, bien que non intégrées à ce stade dans l'exercice annuel classique, ont servi de base à la demande budgétaire dans le cadre du PFQ 2018-21 et du PB2018, en cours selon le procédé usuel (sous la rubrique de l'augmentation démographique).

2.4 CFP Arts : ouverture d'une nouvelle formation de niveau tertiaire dans le domaine de la bande dessinée et de l'illustration à la rentrée 2017 (16 élèves la première année puis 32 élèves à partir de l'année suivante). Par ailleurs l'évolution des effectifs annoncée par le CFP A intègre aussi l'ouverture d'une classe duale supplémentaire de médiamaticiens en 1^{ère} année à la rentrée 2017 (soit environ 15 places).

2.5 Cuisiniers en diététique : la formation est transférée du CFP Santé et social au CFP SHR à l'horizon 2020 (une quarantaine d'élèves).

2.6 Agents d'exploitation : l'OFPC annonce que cette formation duale en 3 ans actuellement dispensée hors canton pourrait être rapatriée à Genève à l'horizon 2019 ou 2020 (concerne une douzaine d'élèves).

2.7 Maturité spécialisée Théâtre à l'ECG : ouverture d'une nouvelle maturité spécialisée Théâtre à l'ECG à partir de 2017 (devrait concerner 3 ou 4 élèves en 2017).

2.8. Classes préparatoires professionnelles dans les CFP : la DGESII annonce l'ouverture d'une classe préparatoire professionnelle supplémentaire au CFP NE en 2017 (9 élèves).

3. Résultats des prévisions d'effectifs d'élèves du secondaire II pour la période 2017-2020

3.1 Résultats généraux

3.1.1 Évolution globale des effectifs de l'enseignement secondaire II

En 2016, l'enseignement secondaire II accueille 24'323 élèves soit environ 270 personnes de plus que l'année précédente. Sur l'ensemble des quatre prochaines années, la tendance à la hausse des effectifs devrait globalement se poursuivre. Ainsi, en 2017, on attend près de 630 élèves supplémentaires (voir **Tableau 2** et **Graphique 1**). En 2018, les effectifs devraient temporairement se stabiliser en raison de l'arrivée d'une volée d'élèves de 11^{ème} CO particulièrement peu nombreuse (volée de 2017 correspondant aux naissances relativement faibles de 2003), puis la croissance reprendra son cours dès l'année suivante (+235 élèves en 2019). Ainsi, à l'horizon 2020, les effectifs de l'ESII devraient avoisiner les 25'400 élèves. En 2017, la croissance des effectifs devrait porter principalement sur les formations plein temps de niveau secondaire II (+210 élèves) et, dans une moindre mesure, sur les structures d'accueil et d'insertion et les formations duales (respectivement +170 et +160 élèves). Concernant les formations plein temps, le CFP Commerce sera le plus concerné par la croissance des effectifs (+170 élèves). Pour les structures d'accueil et d'insertion, l'augmentation du nombre d'élèves portera principalement sur l'ACPO (+110 élèves) alors que pour les formations duales elle concernera essentiellement le CFP Santé et social (+115 élèves).

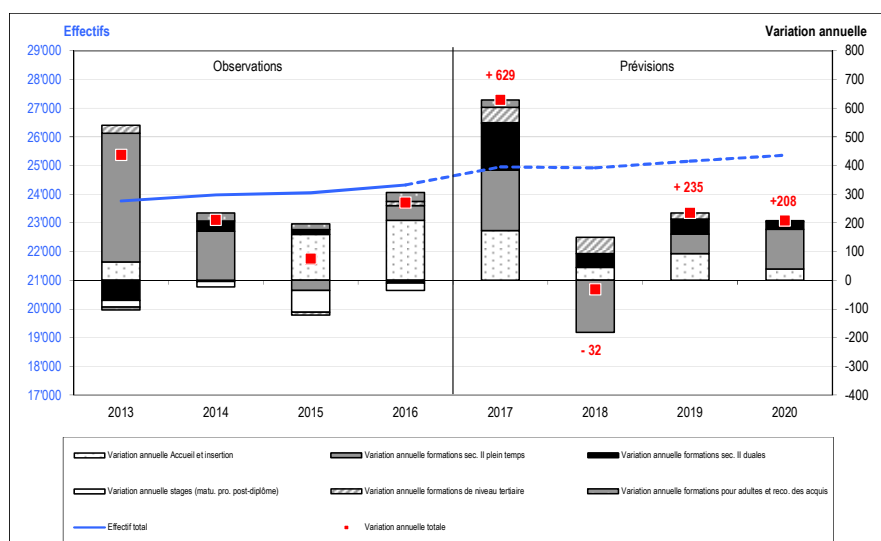
Tableau 2. Effectifs d'élèves scolarisés dans les formations relevant de la DGES II, 2013-2020.

Effectifs enregistrés dans la nBDS au 15.11	Observations				Prévisions			
	2013	2014	2015	2016	2017	2018	2019	2020
Total Enseignement secondaire II	23'765	23'976	24'052	24'323	24'952	24'920	25'155	25'363
dont								
Secondaire	22'237	22'420	22'485	22'710	23'259	23'170	23'383	23'588
dont								
Accueil et insertion ^(a)	1'222	1'218	1'378	1'587	1'760	1'805	1'898	1'937
Plein temps	15'974	16'145	16'110	16'161	16'372	16'190	16'258	16'397
Dual	4'794	4'829	4'845	4'835	4'997	5'045	5'097	5'124
Stage	247	228	152	127	130	130	130	130
Tertiaire	674	675	665	680	733	790	812	815
Ecoles pour adultes et reconnaissance des acquis	854	881	902	933	960	960	960	960
Total Enseignement secondaire II	23'765	23'976	24'052	24'323	24'952	24'920	25'155	25'363
Variation annuelle	437	211	76	271	629	-32	235	208
Variation annuelle en %	1.9%	0.9%	0.3%	1.1%	2.6%	-0.1%	0.9%	0.8%

(a) Y compris les classes préparatoires professionnelles présentes dans les CFP.

Source: SRED

Graphique 1. Évolution des effectifs des formations dépendant de la DGES II de 2013 à 2020.



Lecture du graphique:

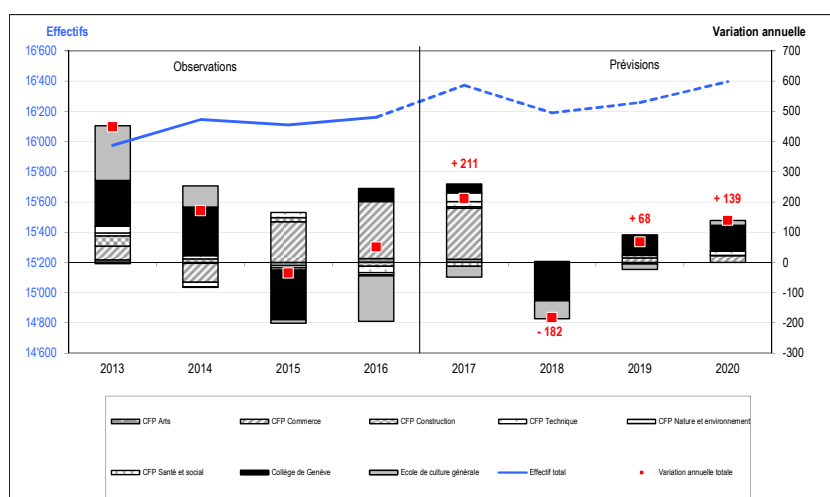
L'évolution des effectifs, illustrée par la courbe, se lit sur l'axe de gauche («Effectifs»). La variation détaillée des effectifs entre deux années consécutives est mise en évidence par les barres d'histogramme, et se lit sur l'axe de droite («Variation annuelle»). Une augmentation des effectifs se traduit par des barres au-dessus de 0, et une baisse des effectifs par des barres au-dessous de 0. La variation annuelle totale, qui est la somme des variations annuelles détaillées, est représentée par un point rouge sur le graphique et se lit également sur l'axe de droite.

Source : SRED

3.1.2 Filière plein temps de niveau secondaire II

La filière plein temps de niveau secondaire II accueillait, en 2016, environ 16'150 élèves, soit un effectif en hausse d'une cinquantaine d'élèves par rapport à 2015. L'évolution attendue pour les quatre prochaines années devrait globalement correspondre à une croissance assez soutenue des effectifs. En effet, compte tenu des hypothèses retenues, le nombre d'élèves devrait augmenter d'environ 210 personnes en 2017 (voir **Graphique 2**). C'est principalement le CFP Commerce qui devrait être concerné par ces évolutions (+170 élèves) en raison, notamment, d'un nombre plus important de maintiens que par le passé (environ +120 élèves; le taux de maintien au sein des formations plein temps du CFP Commerce devrait diminuer légèrement par rapport à 2016 mais il s'applique à des volées d'élèves numériquement plus nombreuses ce qui contribue à la croissance des effectifs). L'augmentation des effectifs devrait par ailleurs être accentuée par un nombre plus important de jeunes qui poursuivent leur formation par une maturité professionnelle post-CFC (+30 élèves environ). En 2018, principalement pour des raisons démographiques, les effectifs des formations plein temps devraient diminuer d'environ 180 élèves avec l'arrivée d'une volée de 11^{ème} particulièrement peu nombreuse (naissances de 2003). Le Collège de Genève, principale orientation à l'issue de la scolarité obligatoire, sera la formation la plus touchée par cette diminution (-120 élèves) mais l'ECG sera également concernée (-60 élèves). Ensuite, dès 2019, le nombre d'élèves devrait recommencer à croître (+70 élèves) avec l'arrivée de volées de 11^{ème} de taille comparable à ce qui a été observé en 2015 ou 2016. Ainsi, à l'horizon 2020, on devrait dénombrer 16'400 élèves dans les formations plein temps de niveau secondaire II.

Graphique 2. Évolution des effectifs des formations plein temps de niveau secondaire selon l'école ou le CFP, 2013-2020.



Source : SRED

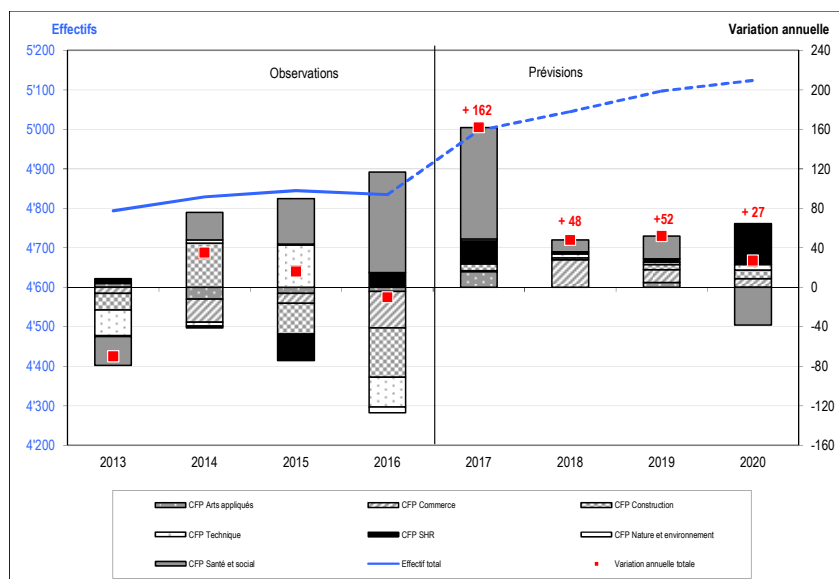
Lecture du graphique :

L'évolution des effectifs, illustrée par la courbe, se lit sur l'axe de gauche («Effectifs»). La variation détaillée des effectifs entre deux années consécutives est mise en évidence par les barres d'histogramme, et se lit sur l'axe de droite («Variation annuelle»). Une augmentation des effectifs se traduit par des barres au-dessus de 0, et une baisse des effectifs par des barres au-dessous de 0. La variation annuelle totale, qui est la somme des variations annuelles détaillées, est représentée par un point rouge sur le graphique et se lit également sur l'axe de droite.

3.1.3 Filière duale de niveau secondaire II

En 2016, on dénombrait près de 4'850 élèves dans la filière duale de niveau secondaire II, soit un effectif relativement stable par rapport à l'année précédente. Au cours des 4 prochaines années on devrait, en revanche, assister à une augmentation assez prononcée du nombre d'élèves. Ainsi, en 2017 on devrait dénombrier 160 élèves de plus (**voir Graphique 3**). La croissance devrait porter principalement sur le CFP Santé et social (+115 élèves), et plus particulièrement sur les formations d'assistant en soins et santé communautaire (+60 élèves) et, dans une moindre mesure, d'assistant médical et d'assistant socio-éducatif (respectivement +15 et +20 élèves). En 2018 et 2019 les effectifs devraient augmenter d'environ 50 élèves chaque année principalement au CFP Commerce et au CFP Santé et social. A l'horizon 2020, les effectifs de la filière duale devraient dépasser les 5'100 élèves.

Graphique 3. Évolution des effectifs des formations duales de niveau secondaire selon le CFP, 2013-2020.



Source : SRED

Lecture du graphique :

L'évolution des effectifs, illustrée par la courbe, se lit sur l'axe de gauche («Effectifs»). La variation détaillée des effectifs entre deux années consécutives est mise en évidence par les barres d'histogramme, et se lit sur l'axe de droite («Variation annuelle»). Une augmentation des effectifs se traduit par des barres au-dessus de 0, et une baisse des effectifs par des barres au-dessous de 0. La variation annuelle totale, qui est la somme des variations annuelles détaillées, est représentée par un point rouge sur le graphique et se lit également sur l'axe de droite.

3.1.4 Structures d'accueil et d'insertion

En 2016, les structures d'accueil et d'insertion ont vu leurs effectifs augmenter de plus de 200 élèves (**voir Tableaux 3 et 4**). Cette évolution a porté principalement sur l'ACPO (+150 élèves) avec des arrivées de l'extérieur du canton plus importantes que par le passé et une tendance à la hausse des maintiens au sein de ces structures. En 2017, la croissance des effectifs devrait se poursuivre (+175 élèves) et concernera :

- l'ACPO (+110 élèves) : les arrivées de l'extérieur du canton devraient rester à un niveau élevé mais comparable à celui de 2016 et ne devraient donc pas engendrer de croissance des effectifs. En revanche l'augmentation du taux de maintien au sein de l'ACPO devrait se poursuivre (environ +100 élèves; le taux de maintien continue sa progression et s'applique à un effectif d'ACPO de 2016 déjà nettement plus important que par le passé) tout comme la hausse des effectifs en provenance des structures d'accueil du Cycle d'orientation (+20 élèves).
- le CTP (+35 élèves) : le CTP devrait voir ses effectifs augmenter de plus d'une trentaine d'élèves en raison d'arrivées de l'ACPO plus importantes que par le passé (une centaine de jeunes contre 70 les années précédentes).
- les classes de transition préparatoire à l'ECG et au CFP Commerce (+14 élèves) : l'ouverture d'une classe supplémentaire au CFP Commerce devrait faire augmenter les effectifs d'une quinzaine d'élèves.
- les classes préparatoires professionnelles dans les CFP (+11 élèves) : l'ouverture d'une classe supplémentaire au CFP Nature et Environnement devrait attirer une dizaine d'élèves de plus dans ces formations.

Tableau 3. Effectifs d'élèves dans la filière accueil et insertion de niveau secondaire II des écoles dépendant de la DGES II, 2013-2020.

	Observations				Prévisions			
	2013	2014	2015	2016	2017	2018	2019	2020
<i>Effectifs enregistrés dans la nBDS au 15.11</i>								
Structures d'accueil et d'insertion	1'222	1'218	1'378	1'587	1'760	1'805	1'898	1'937
dont								
Service de l'Accueil (ACPO)	436	488	589	739	849	919	962	988
Classes de transition préparatoire à l'ECG ou au CFP Commerce	349	306	349	364	378	349	376	379
Centre de la transition professionnelle (CTP)	391	375	373	382	417	421	444	454
Stage d'insertion COOP	15	18	17	15	18	18	18	18
Classes préparatoires professionnelles dans les CFP	31	31	50	87	98	98	98	98
Structures d'accueil et d'insertion	1'222	1'218	1'378	1'587	1'760	1'805	1'898	1'937
Variation annuelle	64	-4	160	209	173	45	93	39
Variation annuelle en %	5.5%	-0.3%	13.1%	15.2%	10.9%	2.6%	5.2%	2.1%

Source: SRED

Tableau 4. Détail des effectifs observés dans les classes de transition préparatoire à l'ECG et au CFP Commerce, 2013-2016

	Observations			
	2013	2014	2015	2016
Classes de transition préparatoire à l'ECG ou au CFP Commerce	349	306	349	364
dont				
préparatoires ECG	235	306	322	322
préparatoires au CFP Commerce	114		27	42

Source: SRED

3.1.5 Les formations de niveau tertiaire

Les effectifs des formations tertiaires relevant de la DGES II devraient croître au cours des trois prochaines années (variation annuelle comprise entre +20 et +60 élèves selon l'année considérée) (voir Tableau 5). De façon plus précise :

- En 2017 (+53 élèves) : l'évolution attendue résulte essentiellement d'une augmentation des effectifs au CFP Santé et social (+30 élèves) et de la création d'une nouvelle formation au CFP Arts dans le domaine de la bande dessinée et de l'illustration (+ 16 élèves).
- En 2018 (+57 élèves) : l'augmentation des effectifs s'explique par un nombre plus important d'élèves dans la formation d'éducateur de l'enfance dispensée au CFP Santé et social (+45 élèves) et par l'arrivée d'une nouvelle volée d'élèves au CFP Arts (formation en 2 ans; +16 élèves).
- En 2019 (+22 élèves) : la croissance des effectifs concerne uniquement le CFP Santé et social et plus particulièrement la formation d'éducateur de l'enfance (+20 élèves).

Tableau 5. Effectifs d'élèves dans les formations de niveau tertiaire dépendant de la DGES II, 2013-2020.

	Observations				Prévisions			
	2013	2014	2015	2016	2017	2018	2019	2020
<i>Effectifs enregistrés dans la nBDS au 15.11</i>								
Formations de niveau tertiaire	674	675	665	680	733	790	812	815
dont								
CFP Commerce - FCPM	40	41	52	51	48	48	48	48
CFP Commerce - ESIG	90	81	92	83	90	90	90	90
CFP Construction - Techniciens	11	11	8	13	13	12	12	12
CFP Technique - Techniciens	66	55	65	65	71	68	68	68
CFP Arts	0	0	0	0	16	32	32	32
CFP Santé et social	467	487	448	468	495	540	562	565
Formations de niveau tertiaire	674	675	665	680	733	790	812	815
Variation annuelle	27	1	-10	15	53	57	22	3
Variation annuelle en %	4.2%	0.1%	-1.5%	2.3%	7.8%	7.8%	2.8%	0.4%

Source: SRED

3.2 Résultats détaillés par Centre de concertation

3.2.1 Le Collège de Genève

Les effectifs du Collège devraient augmenter très légèrement en 2017 (8'170 élèves, soit +30 jeunes) puis diminuer de 120 élèves environ en 2018 en raison de l'arrivée d'une volée d'élèves de 11^{ème} particulièrement peu nombreuse (naissances de 2003) (voir Tableau 6 et Graphique 4). En 2019 et 2020 les effectifs devraient respectivement augmenter de +65 et +85 élèves. Ainsi, à l'horizon 2020, le Collège devrait accueillir environ 8'200 élèves, soit un volume de jeunes légèrement supérieur à celui que l'on observe à l'heure actuelle. De façon un peu plus précise, on peut rappeler quelques hypothèses sous-jacentes aux prévisions réalisées pour le Collège :

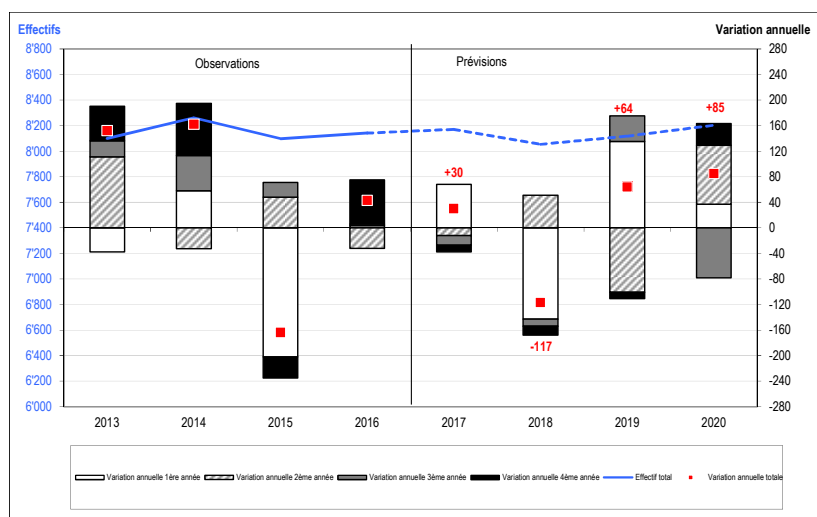
- Transition de 11^{ème} vers la 1^{ère} année du Collège : la diminution des transitions vers le Collège observée en 2015 (50.6%→47%), en partie liée au durcissement des conditions d'admission dans l'enseignement secondaire II, s'est stabilisée en 2016. Le groupe de travail fait l'hypothèse que ce taux devrait rester à ce niveau relativement bas pour les 4 ans à venir.
- A la demande du groupe de travail, le taux de redoublement en 1^{ère} année du Collège augmente en 2017 (9.9% contre 8.3% en 2016). Ceci se fait au détriment des réorientations vers la 2^{ème} année de l'ECC ou la formation professionnelle (notamment 1^{ère} année des formations plein temps du CFP Commerce). Toutefois, ces modifications n'affectent globalement pas le taux de maintien au sein de la filière gymnasiale qui reste du même ordre de grandeur qu'en 2016 (un peu plus de 71%).
- Taux de redoublement en 4^{ème} année du Collège (en lien avec l'échec aux examens) : ce taux est fixé à 4.5% pour toute la période 2017-2020, soit une valeur très comparable à celles observées en 2015 et 2016.
- Provenances «Autres origines» en 1^{ère} année: sur la base des informations disponibles en avril 2017, ces effectifs ont été fixés à 250 élèves pour toute la période considérée soit 20 jeunes de moins qu'en 2015 et 2016.

Tableau 6. Effectifs d'élèves du Collège de Genève, 2013-2020.

Effectifs enregistrés dans la nBDS au 15.11	Observations				Prévisions			
	2013	2014	2015	2016	2017	2018	2019	2020
Collège de Genève	8'100	8'262	8'098	8'141	8'171	8'054	8'118	8'203
dont								
1 ^{ère} année	2'670	2'728	2'526	2'529	2'597	2'454	2'589	2'626
2 ^{ème} année	2'075	2'042	2'090	2'058	2'046	2'097	1'996	2'088
3 ^{ème} année	1'785	1'840	1'863	1'866	1'851	1'840	1'880	1'802
4 ^{ème} année	1'570	1'652	1'619	1'688	1'677	1'663	1'653	1'687

Source: SRED

Graphique 4. Évolution des effectifs du Collège de Genève de 2013 à 2020.



Source : SRED

Lecture du graphique :

L'évolution des effectifs, illustrée par la courbe, se lit sur l'axe de gauche («Effectifs»). La variation détaillée des effectifs entre deux années consécutives est mise en évidence par les barres d'histogramme, et se lit sur l'axe de droite («Variation annuelle»). Une augmentation des effectifs se traduit par des barres au-dessus de 0, et une baisse des effectifs par des barres au-dessous de 0. La variation annuelle totale, qui est la somme des variations annuelles détaillées, est représentée par un point rouge sur le graphique et se lit également sur l'axe de droite.

3.2.2 L'École de culture générale

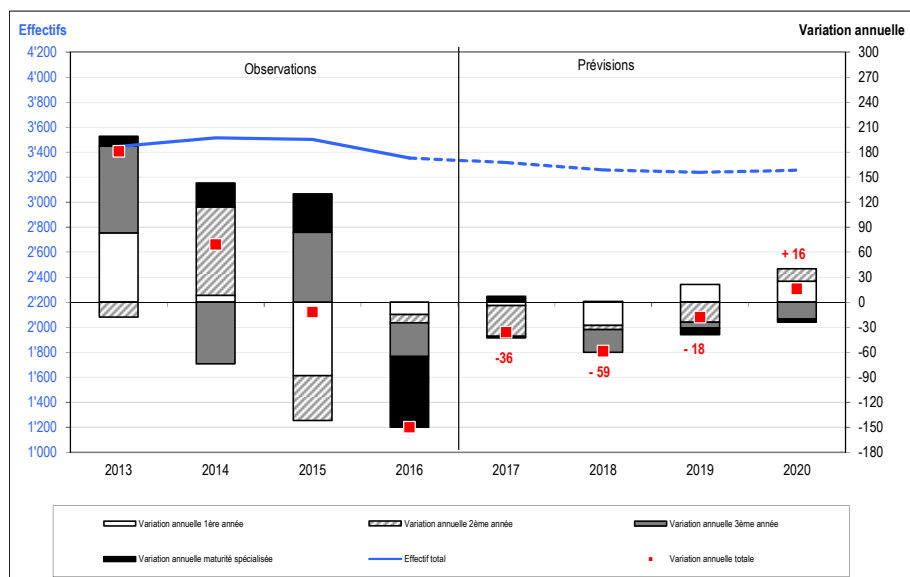
En 2016, l'ECG accueillait 3'350 élèves, soit 150 jeunes de moins qu'en 2015 (voir **Tableau 7** et **Graphique 5**). Au cours des 3 prochaines années le nombre d'élèves scolarisés à l'ECG devrait encore connaître une légère tendance à la baisse avec des variations annuelles comprises entre -20 et -60 élèves. Ainsi à l'horizon 2020 l'ECG pourrait accueillir près de 3'260 élèves, soit une centaine d'élèves de moins que ce qu'on observe aujourd'hui. On notera également qu'en 2017 les effectifs de maturité spécialisée devraient augmenter très légèrement avec la mise en place de la MS théâtre.

Tableau 7. Effectifs d'élèves de l'ECG, 2013-2020.

Effectifs enregistrés dans la nBDS au 15.11	Observations				Prévisions			
	2013	2014	2015	2016	2017	2018	2019	2020
Ecole de culture générale	3'445	3'514	3'502	3'352	3'316	3'257	3'239	3'255
dont								
1 ^{ère} année	1'066	1'074	986	971	967	939	960	985
2 ^{ème} année	904	1'010	956	946	909	904	880	895
3 ^{ème} année	1'017	943	1'027	987	985	958	951	931
Maturité spécialisée	458	487	533	448	455	456	448	444

Source: SRED

Graphique 5. Évolution des effectifs de l'ECG de 2013 à 2020.



Source : SRED

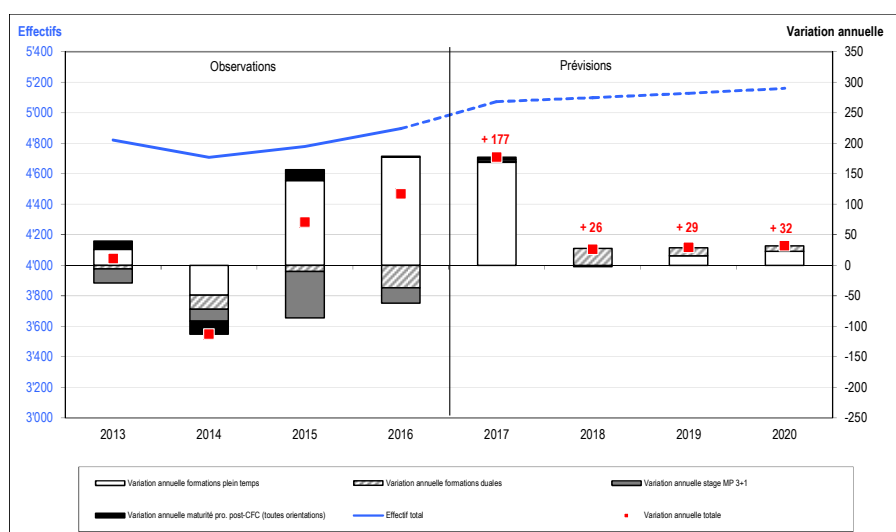
Lecture du graphique :

L'évolution des effectifs, illustrée par la courbe, se lit sur l'axe de gauche («Effectifs»). La variation détaillée des effectifs entre deux années consécutives est mise en évidence par les barres d'histogramme, et se lit sur l'axe de droite («Variation annuelle»). Une augmentation des effectifs se traduit par des barres au-dessus de 0, et une baisse des effectifs par des barres au-dessous de 0. La variation annuelle totale, qui est la somme des variations annuelles détaillées, est représentée par un point rouge sur le graphique et se lit également sur l'axe de droite.

3.2.3 Le CFP Commerce

En 2016 le CFP Commerce a accueilli environ 4'900 élèves, soit 120 élèves de plus que l'année précédente. Cette évolution est le résultat d'une forte croissance des effectifs dans les formations plein temps (+190 élèves) compensée, en partie, par une diminution du nombre d'élèves dans les formations duales (-40 élèves), les maturités post-diplôme et stages MP (3+1) (-20 élèves) ainsi que les maturités professionnelles post-CFC hors orientation commerciale (-10 élèves) (voir Tableau 8, Graphique 6 et Annexe 1). La tendance à la hausse des effectifs devrait se poursuivre pour les 4 prochaines années, de façon assez prononcée en 2017 (+180 élèves) puis plus modestement par la suite (environ +30 élèves/an). De façon plus précise, la croissance des effectifs pour 2017 portera principalement sur les formations plein temps, les effectifs des autres formations demeurant relativement stables. On notera également que les effectifs de maturité professionnelle post-CFC devraient progresser d'une trentaine d'élèves. Ensuite, en 2018 seuls les effectifs des formations duales progresseront alors qu'en 2019 et 2020 on devrait assister à une augmentation conjointe mais modeste du nombre d'élèves dans le plein temps et le dual.

Graphique 6. Évolution des effectifs du CFP Commerce de 2013 à 2020.



Source : SRED

Lecture du graphique :

L'évolution des effectifs, illustrée par la courbe, se lit sur l'axe de gauche («Effectifs»). La variation détaillée des effectifs entre deux années consécutives est mise en évidence par les barres d'histogramme, et se lit sur l'axe de droite («Variation annuelle»). Une augmentation des effectifs se traduit par des barres au-dessus de 0, et une baisse des effectifs par des barres au-dessous de 0. La variation annuelle totale, qui est la somme des variations annuelles détaillées, est représentée par un point rouge sur le graphique et se lit également sur l'axe de droite.

Tableau 8. Effectifs d'élèves du CFP Commerce, 2013-2020.

	Observations				Prévisions			
	2013	2014	2015	2016	2017	2018	2019	2020
<i>Effectifs enregistrés dans la nBDS au 15.11</i>								
CFP Commerce	4'821	4'708	4'779	4'896	5'073	5'099	5'128	5'160
dont								
Formations plein temps	2'497	2'448	2'587	2'764	2'933	2'931	2'947	2'970
dont								
1 ^{ère} année	887	852	937	896	899	863	896	916
2 ^{ème} année	616	623	690	817	811	813	786	808
3 ^{ème} année	634	611	588	710	854	886	896	877
Classe raccordement ECD	44	5	1					
FCPM	40	41	52	51	48	48	48	48
Maturités professionnelles post-CFC	158	214	215	182	206	206	206	206
Passerelle HEG	28	21	12	25	25	25	25	25
ESIG (degrés 1 et 2)	90	81	92	83	90	90	90	90
Formations duales	1'983	1'960	1'950	1'913	1'914	1'942	1'955	1'964
dont								
1 ^{ère} année	720	688	666	682	696	697	698	704
2 ^{ème} année	640	696	691	637	660	673	674	675
3 ^{ème} année	623	576	593	594	558	572	583	585
Maturité professionnelle post-diplôme (stage) et Stage MP (3+1)	247	228	152	127	130	130	130	130
Maturité professionnelle post-CFC (toutes orientations hors commerce)	94	72	90	92	96	96	96	96

N.B: Chaque année, le CFP Commerce scolarise aussi une trentaine d'élèves qui suivent à la fois la formation de passerelle HEG et une maturité spécialisée à l'ECG. Ces effectifs ne sont comptabilisés qu'à l'ECG.

Source: SRED

3.2.4 Le CFP Arts

Les effectifs du CFP arts ont augmenté d'une dizaine d'élèves en 2016. D'après les chiffres transmis par les représentants du CFP, le nombre d'élèves devrait continuer à augmenter en 2017 et 2018 avec la mise en place d'une nouvelle formation de niveau tertiaire dans le domaine de la bande dessinée et de l'illustration (**voir Tableau 9**) et l'ouverture d'une classe supplémentaire de médiamaticiens (dual). A partir de 2019 les effectifs se stabilisent autour des 660 élèves. Notons qu'en 2016, on dénombrait aussi 32 élèves scolarisés à la fois en passerelle HES au CFP A et en maturité spécialisée à l'ECG. Dans l'exercice prévisionnel ces élèves ne sont comptabilisés que dans les effectifs de l'ECG (sur la base du rang de scolarité renseigné dans la nBDS). Pour la période 2017-2020, on devrait avoir entre 30 et 40 élèves qui, chaque année, seront dans la même situation (en partie formés au CFP A mais non comptabilisés dans ses effectifs). Comme chaque année, ces effectifs seront bien pris en compte par la DGESII lors de l'allocation des ressources au CFP A.

Tableau 9. Effectifs d'élèves du CFP Arts, 2013-2020.

	Observations				Prévisions			
	2013	2014	2015	2016	2017	2018	2019	2020
<i>Effectifs enregistrés dans la nBDS au 15.11</i>								
CFP Arts	610	597	594	603	647	663	663	663
dont								
Classe préparatoire professionnelle	11	12	25	25	26	26	26	26
Formations plein temps	454	450	451	462	470	465	460	460
Formations duales	86	74	68	64	80	80	85	85
Propédeutique HES	59	61	50	52	55	60	60	60
Formations de niveau tertiaire					16	32	32	32

N.B: chaque année, le CFP A scolarise aussi une quarantaine d'élèves qui suivent à la fois la formation de passerelle HES et une maturité spécialisée à l'ECG.

Ces effectifs ne sont comptabilisés qu'à l'ECG.

Source: SRED

Source : SRED

3.2.5 Le CFP Construction

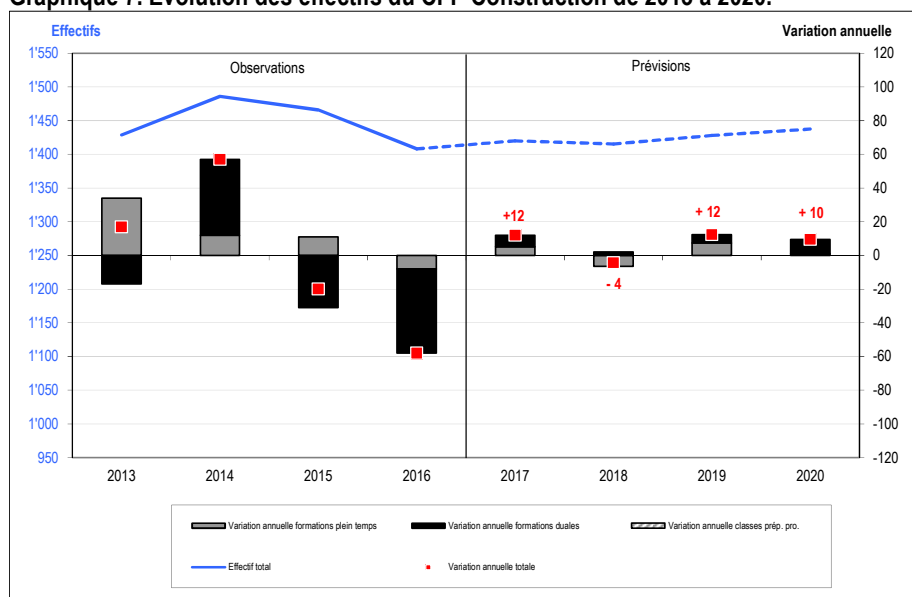
En 2016, le CFP Construction accueille 1'400 élèves. Ces effectifs ont connu une diminution d'une soixantaine d'élèves par rapport à l'année précédente, principalement dans les formations duales (voir **Tableau 10** et **Graphique 7**). Aucune évolution majeure n'est attendue pour la période 2017-2020 avec des variations annuelles positives ou négatives de l'ordre d'une dizaine d'élèves.

Tableau 10. Effectifs d'élèves du CFP Construction, 2013-2020.

	Observations				Prévisions			
	2013	2014	2015	2016	2017	2018	2019	2020
<i>Effectifs enregistrés dans la nBDS au 15.11</i>								
CFP Construction	1'429	1'486	1'466	1'408	1'420	1'416	1'428	1'438
dont								
Formations plein temps	411	423	434	426	431	425	432	433
dont								
1 ^{ère} année	130	119	135	122	131	127	133	133
2 ^{ème} année	97	118	94	101	92	100	95	101
3 ^{ème} année	74	90	98	82	93	80	92	82
4 ^{ème} année	67	53	71	74	67	71	65	70
Techniciens - 1 ^{ère} année		11		13		12		12
Techniciens - 2 ^{ème} année	11		8		13		12	
Passerelle hepia	32	32	28	34	35	35	35	35
Formations duales	1'018	1'063	1'032	982	989	991	996	1'005
dont								
1 ^{ère} année	353	344	314	316	325	326	328	332
2 ^{ème} année	292	303	289	285	274	280	281	283
3 ^{ème} année	260	292	290	268	282	274	278	280
4 ^{ème} année	113	124	139	113	107	111	109	110

Source: SRED

Graphique 7. Évolution des effectifs du CFP Construction de 2013 à 2020.



Source : SRED

Lecture du graphique :

L'évolution des effectifs, illustrée par la courbe, se lit sur l'axe de gauche («Effectifs»). La variation détaillée des effectifs entre deux années consécutives est mise en évidence par les barres d'histogramme, et se lit sur l'axe de droite («Variation annuelle»). Une augmentation des effectifs se traduit par des barres au-dessus de 0, et une baisse des effectifs par des barres au-dessous de 0. La variation annuelle totale, qui est la somme des variations annuelles détaillées, est représentée par un point rouge sur le graphique et se lit également sur l'axe de droite.

3.2.6 Le CFP Technique

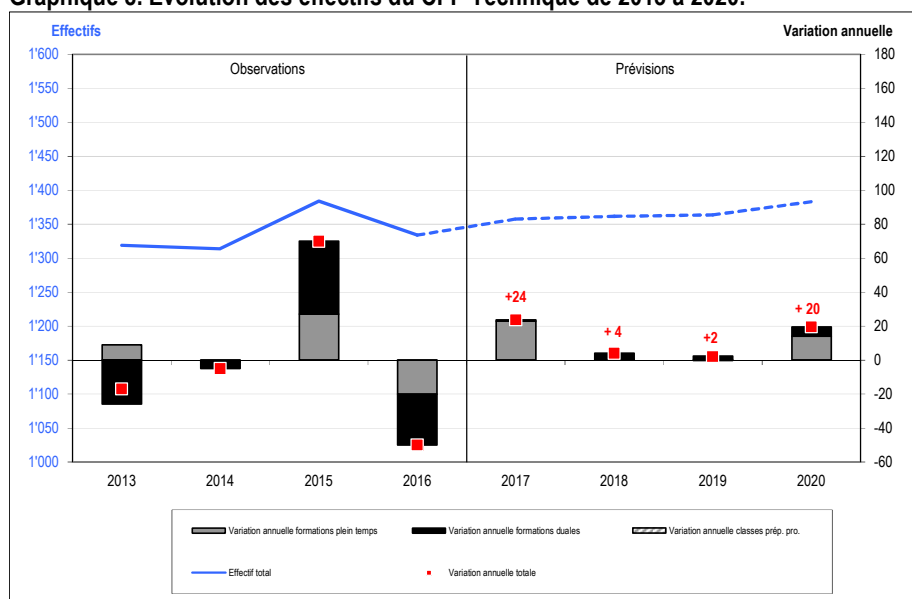
Le CFP Technique accueille, en 2016, 1'334 élèves soit 50 jeunes de moins que l'année précédente (**voir Tableau 11 et Graphique 8**). Les effectifs ont diminué dans le plein temps et le dual (respectivement -20 et -30 élèves). Aucun changement majeur n'est anticipé par le groupe de travail pour les 4 années à venir. Toutefois, compte tenu des évolutions démographiques, les effectifs pourraient globalement augmenter de 25 élèves en 2017 dans les formations plein temps. Ensuite, en 2018 et 2019, les effectifs devraient rester relativement stables (environ 1'360 élèves par année).

Tableau 11. Effectifs d'élèves du CFP Technique, 2013-2020.

Effectifs enregistrés dans la nBDS au 15.11	Observations				Prévisions			
	2013	2014	2015	2016	2017	2018	2019	2020
CFP Technique	1'319	1'314	1'384	1'334	1'358	1'362	1'364	1'383
dont								
Formations plein temps	718	717	744	724	747	747	747	761
dont								
1 ^{ère} année	190	191	203	187	198	195	199	204
2 ^{ème} année	173	162	171	177	167	174	174	176
3 ^{ème} année	184	165	166	161	158	157	156	162
4 ^{ème} année	89	132	125	122	117	117	114	115
Techniciens - 1 ^{ère} année	34	26	37	31	36	36	36	36
Techniciens - 2 ^{ème} année	32	29	28	34	35	32	32	32
Passerelle hepia	16	12	14	12	36	36	36	36
Formations duales	601	597	640	610	611	614	617	622
dont								
1 ^{ère} année	219	211	240	204	210	210	212	214
2 ^{ème} année	168	168	161	188	181	184	185	187
3 ^{ème} année	122	135	142	126	133	129	131	131
4 ^{ème} année	92	83	97	92	88	91	89	90

Source: SRED

Graphique 8. Évolution des effectifs du CFP Technique de 2013 à 2020.



Source : SRED

Lecture du graphique :

L'évolution des effectifs, illustrée par la courbe, se lit sur l'axe de gauche («Effectifs»). La variation détaillée des effectifs entre deux années consécutives est mise en évidence par les barres d'histogramme, et se lit sur l'axe de droite («Variation annuelle»). Une augmentation des effectifs se traduit par des barres au-dessus de 0, et une baisse des effectifs par des barres au-dessous de 0. La variation annuelle totale, qui est la somme des variations annuelles détaillées, est représentée par un point rouge sur le graphique et se lit également sur l'axe de droite.

3.2.7 Le CFP Santé et Social

En 2016 le CFP Santé et social accueille près de 1'340 élèves soit un effectif en hausse de plus d'une centaine d'élèves par rapport à l'année précédente (voir Tableaux 12 et 13 et Graphique 9). Cette évolution a principalement concerné les formations duales de niveau secondaire II et plus particulièrement les formations d'aide en soins et accompagnement, d'assistant en soins et santé communautaire et d'assistant socio-éducatif. Les informations communiquées par les représentants du CFP pour la période 2017-2020 nous indiquent que le nombre d'élèves devrait continuer à augmenter au cours des trois prochaines années, assez fortement dans un premier temps puis de façon plus modérée par la suite (respectivement +130, +55 et +50 élèves). En 2017 ce sont plutôt les effectifs des formations duales qui seront concernés par cette évolution alors qu'en 2018 et 2019 la croissance portera davantage sur les effectifs des formations tertiaires. Enfin, en 2020 on devrait assister à une diminution des effectifs d'environ quarante élèves avec le transfert de la formation de cuisinier en diététique au CFP SHR. De façon plus précise, pour l'année 2017, on devrait observer :

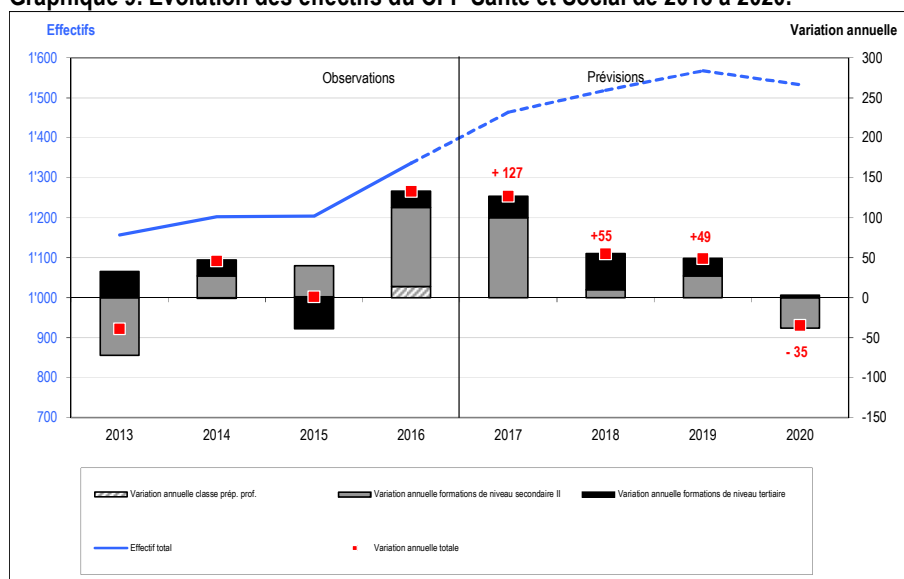
- +115 élèves dans les formations duales : cette croissance devrait porter sur les formations d'assistant en soins et santé communautaire (+60 élèves), d'assistant médical (+20 élèves), d'aide en soins et accompagnement (+15 élèves) et d'assistant socio-éducatif (+15 élèves).

Tableau 12. Effectifs d'élèves du CFP Santé et Social, 2013-2020.

Effectifs enregistrés dans la nBDS au 15.11	Observations				Prévisions			
	2013	2014	2015	2016	2017	2018	2019	2020
CFP Santé et Social	1'157	1'203	1'204	1'337	1'464	1'519	1'568	1'533
dont								
Classe préparatoire professionnelle	14	13	14	28	28	28	28	28
Formations de niveau secondaire II	676	703	742	841	941	951	978	940
dont								
Plein temps et passerelle	142	141	134	131	118	116	120	120
Dual	534	562	608	710	823	835	858	820
Reconnaissance des acquis								
Formations de niveau tertiaire	467	487	448	468	495	540	562	565

Source: SRED

Graphique 9. Évolution des effectifs du CFP Santé et Social de 2013 à 2020.



Source : SRED

Lecture du graphique :

L'évolution des effectifs, illustrée par la courbe, se lit sur l'axe de gauche («Effectifs»). La variation détaillée des effectifs entre deux années consécutives est mise en évidence par les barres d'histogramme, et se lit sur l'axe de droite («Variation annuelle»). Une augmentation des effectifs se traduit par des barres au-dessus de 0, et une baisse des effectifs par des barres au-dessous de 0. La variation annuelle totale, qui est la somme des variations annuelles détaillées, est représentée par un point rouge sur le graphique et se lit également sur l'axe de droite.

Tableau 13. Effectifs d'élèves du CFP Santé et Social selon la formation suivie, 2013-2020.

	Observations				Prévisions			
	2013	2014	2015	2016	2017	2018	2019	2020
<i>Effectifs enregistrés dans la nBDS au 15.11</i>								
CFP Santé et Social	1'157	1'203	1'204	1'337	1464	1519	1568	1533
dont								
Classe préparatoire professionnelle	14	13	14	28	28	28	28	28
Formations sec. II - Plein temps et passerelle	142	141	134	131	118	116	120	120
dont								
Assistant en soins et santé communautaire	70	76	64	59	52	50	54	54
Assistant socio-éducatif	72	65	58	61	66	66	66	66
Aide en soins et accompagnement (AFP)			12	11				
Formations sec. II - Dual ou modulaire	534	562	608	710	823	835	858	820
dont								
Aide en soins et accompagnement	31	33	36	60	73	72	72	72
Assistant dentaire	102	90	90	96	100	100	100	100
Assistant en soins et santé communautaire	62	72	78	101	162	162	162	162
Assistant socio-éducatif	199	219	230	259	274	284	300	300
Cuisinier en diététique	26	36	39	38	38	38	38	38
Laborant biologie	31	27	32	35	35	35	35	35
Laborant chimie	37	35	32	35	35	35	35	35
Technicien pour dentiste	46	50	51	52	50	50	50	50
Assistant-e médical-e			20	34	56	59	66	66
Formations de niveau tertiaire	467	487	448	468	495	540	562	565
dont								
Ambulancier ES - VAE	57	60	65	63	64	65	67	70
Assistant de médecin	41	49	27	15				
Cytotechnicien	3	5	3	3	4	4	4	4
Educateur de l'enfance	227	223	218	239	257	300	320	320
Passerelle HES éducateur de l'enfance				2	18	18	18	18
Hygiéniste dentaire	59	41	40	45	45	45	45	45
Hygiéniste dentaire accélérée 4500h		18	14	13	15	15	15	15
Podologue ES	45	48	44	47	47	48	48	48
Technicien en analyses biomédicales	35	43	37	41	45	45	45	45

Source: SRED

Total CFP Santé et social	1'157	1'203	1'204	1'337	1'464	1'519	1'568	1'533
Variation annuelle	-39	46	1	133	127	55	49	-35
Variation annuelle en %	-3.3%	4.0%	0.1%	11.0%	9.5%	3.8%	3.2%	-2.2%

3.2.8 Les formations pour adultes

En 2016, les effectifs des formations pour adultes ont augmenté d'une soixantaine d'élèves (+20 élèves au COPAD et +40 élèves à l'ECGA). Cette tendance à la hausse devrait se poursuivre en 2017 avec une trentaine d'élèves supplémentaires au COPAD et une quinzaine à l'ECG pour adultes. A partir de 2018 les effectifs devraient rester stables avec 960 élèves accueillis chaque année (voir Tableau 14).

Tableau 14. Effectifs d'élèves des formations pour adultes, 2013-2020.

	Observations				Prévisions			
	2013	2014	2015	2016	2017	2018	2019	2020
<i>Effectifs enregistrés dans la nBDS au 15.11</i>								
Formations pour adultes	769	802	859	916	960	960	960	960
dont								
Collège pour adultes*	296	307	316	334	360	360	360	360
ECG pour adultes	473	495	543	582	600	600	600	600

* Seuls les effectifs de propédeutique, de passerelle HEU et des 3 premiers degrés de maturité gymnasiale sont comptabilisés. Les effectifs de FEP (formation complémentaire en allemand ou en anglais pour les étudiants se destinant à l'enseignement primaire) ne sont pas pris en compte.

Source: SRED

3.2.9 Le CFP Services, hôtellerie, restauration (SHR)

En 2016, les effectifs du CFP SHR s'élèvent à 491 élèves, soit une dizaine d'élèves de plus que l'année précédente (voir **Tableau 15**). Cette évolution résulte d'une croissance des effectifs dans les formations duales, de l'ouverture de 2 classes préparatoires professionnelles (cuisine et coiffure) (respectivement +15 et +25 élèves) et de la diminution du nombre d'élèves dans la formation de gestionnaires en intendance (queue de filière). De 2017 à 2019 les effectifs devraient globalement rester stables avec environ 500 élèves par année. En 2020, le transfert de la formation de cuisinier en diététique depuis le CFP Santé et social devrait occasionner une augmentation des effectifs d'environ 40 élèves.

Tableau 15. Effectifs d'élèves du CFP SHR, 2013-2020.

Effectifs enregistrés dans la nBDS au 15.11	Observations				Prévisions			
	2013	2014	2015	2016	2017	2018	2019	2020
CFP Services, hôtellerie et restauration (SHR)	550	542	479	491	497	500	503	545
dont								
Classe préparatoire professionnelle				23	24	24	24	24
Formations duales	453	453	434	451	455	456	459	501
dont								
1 ^{ère} année	168	175	176	173	178	178	180	220
2 ^{ème} année	145	151	145	167	160	164	164	166
3 ^{ème} année	140	127	113	111	117	114	115	116
Ecole de gestionnaires en intendance	97	89	45	17	18	20	20	20
dont								
Employés d'intendance (dual)	12	10	2		18	20	20	20
Gestionnaires en intendance (reco. des acquis)	85	79	43	17				

Source: SRED

3.2.10 Le CFP Nature et environnement

Les effectifs du CFP Nature et environnement ont diminué d'une quinzaine d'élèves en 2016. En 2017 on attend une croissance d'une quarantaine d'élèves environ qui devrait porter à la fois sur les formations plein temps (+30 élèves) et sur les classes préparatoires professionnelles (+10 élèves avec l'ouverture d'une classe supplémentaire) (voir **Tableau 16**). A partir de 2018 les effectifs devraient se stabiliser autour des 385 élèves par an.

Tableau 16. Effectifs d'élèves du CFP Nature et environnement, 2013-2020.

Effectifs enregistrés dans la nBDS au 15.11	Observations				Prévisions			
	2013	2014	2015	2016	2017	2018	2019	2020
CFP Nature et Environnement	374	361	359	345	384	384	384	384
dont								
Classe préparatoire professionnelle	6	6	11	11	20	20	20	20
Formations plein temps	261	245	237	229	257	257	257	257
dont								
CFC Floriculteur / Pépiniériste - Paysagiste et AFP Paysagiste	208	194	186	185	200	200	200	200
CFC Fleuriste	53	51	51	44	57	57	57	57
Formations duales	107	110	111	105	107	107	107	107
dont								
CFC Floriculteur / Paysagiste et AFP Paysagiste	107	110	111	105	107	107	107	107

N.B. au 15.11.2013, les 12 élèves scolarisés dans les AFP en paysagisme (plein temps et dual) n'étaient pas enregistrés dans la nBDS. Ils ne sont donc pas comptabilisés dans les effectifs.
Source: SRED

3.3 Comparaison des effectifs des prévisions à 6 et 18 mois pour l'année 2017

En avril 2016, sur la base des données enregistrées dans la nBDS au 15.11.2015, on prévoyait que l'enseignement secondaire II accueillerait 24'911 élèves au 15.11.2017 (prévision dite «à 18 mois»). Une année plus tard, la mise à jour de l'exercice prévisionnel cantonal sur la base des informations contenues dans la nBDS au 15.11.2016 (prévision dite «à 6 mois»), conduit à un total de 24'952 élèves, soit une quarantaine d'élèves de plus que ce qui avait été initialement envisagé (soit +0.16%) (voir **Tableau 17**). Dans ces deux versions de prévisions, le groupe de travail avait anticipé une croissance des effectifs de l'ESII pour l'année 2017 mais, bien que les résultats globaux se révèlent très proches, l'ampleur de cette augmentation est en réalité assez différente d'un exercice prévisionnel à l'autre. En effet, la croissance prévue «à 6 mois» est plus bien plus importante que celle prévue «à 18 mois» (+629 contre +372 élèves). Ceci s'explique par la surestimation relativement importante des effectifs de 2016 dans la prévision à 18 mois (les effectifs avaient augmenté de 270 élèves au lieu des 490 anticipés par le groupe de travail). De façon plus détaillée, les hypothèses retenues dans la prévision à 6 mois pour l'année 2017 ont conduit le groupe de travail à faire diminuer notamment les effectifs des structures d'accueil et d'insertion et des CFP Construction et Technique par rapport à ce qui avait été anticipé une année auparavant (respectivement -110, -67 et -51 élèves) (voir **Graphique 10**). A l'inverse les effectifs du CFP Santé et social, des formations pour adultes et du Collège ont été revus à la hausse par rapport à la prévision à 18 mois (respectivement +70, +85 et +108 élèves).

Tableau 17. Comparaison entre effectifs prévus pour l'année 2017 à 6 et 18 mois.

	2017			
	Prévision à 6 mois (réalisée en avril 2017)	Prévision à 18 mois (réalisée en avril 2016)	Ecart (3)=(1)-(2)	Ecart relatif (3) / (1)
	(1)	(2)		
Total Enseignement secondaire II	24'952	24'911	41	0.16%
dont				
Secondaire	23'259	23'314	-55	-0.24%
dont				
Accueil et insertion ^(a)	1'760	1'873	-113	-6.42%
Plein temps	16'372	16'255	117	0.71%
Dual	4'997	5'016	-19	-0.38%
Stège	130	170	-40	-30.77%
Tertiaire	733	722	11	1.50%
Ecoles pour adultes et reconnaissance des acquis	960	875	85	8.85%

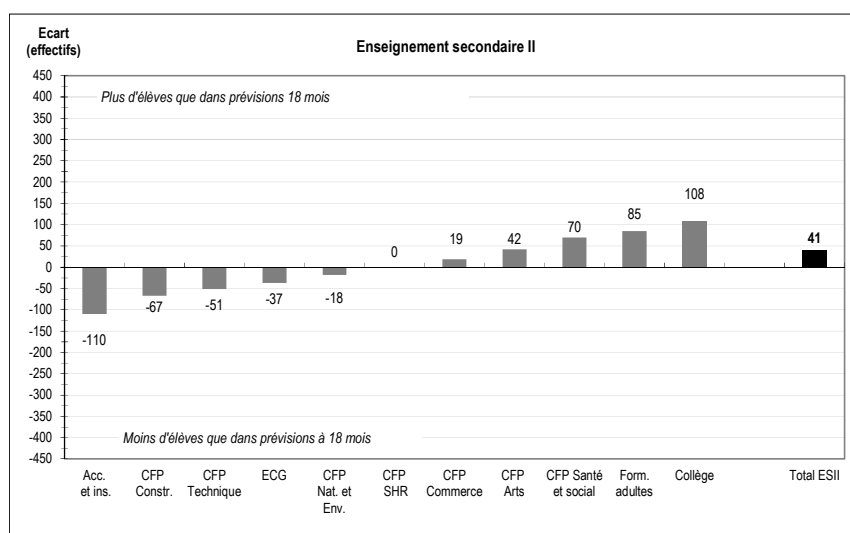
(a) Y compris les classes préparatoires professionnelles présentes dans les CFP à partir de 2010.

Source: SRED

En ce qui concerne les structures d'accueil et d'insertion, la prévision à 6 mois abouti à des effectifs plus faibles que ceux initialement envisagés dans la prévision à 18 mois (-110 élèves) car les hypothèses relatives aux flux migratoires ont été revues à la baisse (400 arrivées de l'extérieur pour l'ACPO dans la prévision à 6 mois contre 525 dans la prévision à 18 mois). Dans le même temps, les effectifs du CTP ont eux aussi été revus à la baisse (-45 élèves) alors que ceux des classes de transition préparatoire à l'ECG et au CFP Commerce ont été augmentés (l'ouverture d'une classe supplémentaire au CFP Commerce pour la rentrée 2017 n'avait pas été anticipée dans la prévision à 18 mois). Dans les CFP Construction et Technique les informations dont on dispose à l'heure actuelle ont conduit à retenir des hypothèses qui font diminuer les effectifs des formations plein temps et duales par rapport à ce qui avait initialement été anticipé pour 2017 dans la prévision à 18 mois.

Au CFP Santé social (+70 élèves), ce sont les effectifs des formations duales qui ont été revus à la hausse dans la prévision à 6 mois (+90 élèves) alors que ceux des formations plein temps et, dans une moindre mesure, des formations tertiaires ont été globalement diminués d'une vingtaine d'élèves. Dans les formations pour adultes les représentants du COPAD et de l'ECGA ont tous deux revu à la hausse leurs effectifs pour 2017 sur la base des observations réalisées en 2016 (respectivement +25 et +60 élèves). Enfin, au sein de la filière gymnasiale, la sous-estimation des effectifs pour l'année 2016 (il y avait en réalité 80 élèves de plus que prévu) a conduit le groupe de travail à faire augmenter le taux de maintien au sein de cette filière pour l'année 2017 par rapport à ce qui avait été initialement envisagé dans la prévision à 18 mois.

Graphique 10. Comparaison entre effectifs prévus pour l'année 2017 à 6 et 18 mois, selon le découpage retenu pour la prévision.



Source : SRED

ANNEXES

Annexe 1 - Tableau de synthèse des résultats pour la période 2017-2020

EVOLUTION DES EFFECTIFS DE 11^{ème} DU CYCLE D'ORIENTATION ET DES FORMATIONS DEPENDANT DE LA DGES II

Effectifs enregistrés dans la nBDS au 15.11	Observations				Prévisions			
	2013	2014	2015	2016	2017	2018	2019	2020
Cycle d'Orientation 11^{ème} année ^(a)	4'415	4'339	4'512	4'626	4'296	4'612	4'659	4'525
dont								
11 ^{ème}	4'142	4'095	4'276	4'360	4'027	4'336	4'381	4'250
Atelier	140	124	107	108	102	109	110	107
Accueil	133	120	129	158	167	167	168	168
Structures d'accueil et d'insertion ^(b)	1'191	1'187	1'328	1'500	1'662	1'707	1'800	1'839
dont								
Service de l'Accueil (ACPO)	436	488	589	739	849	919	962	988
Classes de transition préparatoire à l'ECG ou à l'EC	349	306	349	364	378	349	376	379
Centre de la transition professionnelle (CTP)	391	375	373	382	417	421	444	454
Stage d'insertion COOP	15	18	17	15	18	18	18	18
CFP Arts	610	597	594	603	647	663	663	663
dont								
Classe préparatoire professionnelle	11	12	25	25	26	26	26	26
Formations plein temps	454	450	451	462	470	465	460	460
Formations duales	86	74	68	64	80	80	85	85
Propédeutique HES	59	61	50	52	55	60	60	60
Formations de niveau tertiaire*					16	32	32	32
CFP Commerce	4'821	4'708	4'779	4'896	5'073	5'099	5'128	5'160
dont								
Formations plein temps	2'497	2'448	2'587	2'764	2'933	2'931	2'947	2'970
dont								
1 ^{ère} année	887	852	937	896	899	863	896	916
2 ^{ème} année	616	623	690	817	811	813	786	808
3 ^{ème} année	634	611	588	710	854	886	896	877
Classe raccordement ECD	44	5	1					
FCPM *	40	41	52	51	48	48	48	48
Maturités professionnelles post-CFC	158	214	215	182	206	206	206	206
Passerelle HEG	28	21	12	25	25	25	25	25
ESIG* (1 ^{ère} et 2 ^{ème} années)	90	81	92	83	90	90	90	90
Formations duales	1'983	1'960	1'950	1'913	1'914	1'942	1'955	1'964
dont								
1 ^{ère} année	720	688	666	682	696	697	698	704
2 ^{ème} année	640	696	691	637	660	673	674	675
3 ^{ème} année	623	576	593	594	558	572	583	585
Maturité professionnelle post-diplôme (stage) et Stage MP (3+1)	247	228	152	127	130	130	130	130
Maturité professionnelle post-CFC (toutes orientations hors commerce)	94	72	90	92	96	96	96	96

Effectifs enregistrés dans la nBDS au 15.11

	Observations				Prévisions			
	2013	2014	2015	2016	2017	2018	2019	2020
CFP Construction	1'429	1'486	1'466	1'408	1'420	1'416	1'428	1'438
dont								
Formations plein temps	411	423	434	426	431	425	432	433
dont								
1 ^{ère} année	130	119	135	122	131	127	133	133
2 ^{ème} année	97	118	94	101	92	100	95	101
3 ^{ème} année	74	90	98	82	93	80	92	82
4 ^{ème} année	67	53	71	74	67	71	65	70
Techniciens - 1 ^{ère} année*		11		13		12		12
Techniciens - 2 ^{ème} année*	11		8		13		12	
Passerelle hepia	32	32	28	34	35	35	35	35
Formations duales	1'018	1'063	1'032	982	989	991	996	1'005
dont								
1 ^{ère} année	353	344	314	316	325	326	328	332
2 ^{ème} année	292	303	289	285	274	280	281	283
3 ^{ème} année	260	292	290	268	282	274	278	280
4 ^{ème} année	113	124	139	113	107	111	109	110
CFP Technique	1'319	1'314	1'384	1'334	1'358	1'362	1'364	1'383
dont								
Formations plein temps	718	717	744	724	747	747	747	761
dont								
1 ^{ère} année	190	191	203	187	198	195	199	204
2 ^{ème} année	173	162	171	177	167	174	174	176
3 ^{ème} année	184	165	166	161	158	157	156	162
4 ^{ème} année	89	132	125	122	117	117	114	115
Techniciens - 1 ^{ère} année*	34	26	37	31	36	36	36	36
Techniciens - 2 ^{ème} année*	32	29	28	34	35	32	32	32
Passerelle hepia	16	12	14	12	36	36	36	36
Formations duales	601	597	640	610	611	614	617	622
dont								
1 ^{ère} année	219	211	240	204	210	210	212	214
2 ^{ème} année	168	168	161	188	181	184	185	187
3 ^{ème} année	122	135	142	126	133	129	131	131
4 ^{ème} année	92	83	97	92	88	91	89	90
CFP Services, hôtellerie et restauration (SHR)	550	542	479	491	497	500	503	545
dont								
Classe préparatoire professionnelle				23	24	24	24	24
Formations duales	453	453	434	451	455	456	459	501
dont								
1 ^{ère} année	168	175	176	173	178	178	180	220
2 ^{ème} année	145	151	145	167	160	164	164	166
3 ^{ème} année	140	127	113	111	117	114	115	116
Ecole de gestionnaires en intendance (SHR à partir de 2010)	97	89	45	17	18	20	20	20
dont								
Employés d'intendance (AFP dual)	12	10	2		18	20	20	20
Gestionnaires en intendance (reco. des acquis)	85	79	43	17				

Effectifs enregistrés dans la nBDS au 15.11

	Observations				Prévisions			
	2013	2014	2015	2016	2017	2018	2019	2020
CFP Nature et Environnement	374	361	359	345	384	384	384	384
dont								
Classe préparatoire professionnelle	6	6	11	11	20	20	20	20
Formations plein temps	261	245	237	229	257	257	257	257
dont								
CFC Floriculteur / Pépiniériste - Paysagiste et AFP Paysagiste	208	194	186	185	200	200	200	200
CFC Fleuriste	53	51	51	44	57	57	57	57
Formations duales	107	110	111	105	107	107	107	107
dont								
CFC Floriculteur / Paysagiste et AFP Paysagiste	107	110	111	105	107	107	107	107
CFP Santé et Social	1'157	1'203	1'204	1'337	1'464	1'519	1'568	1'533
dont								
Classe préparatoire professionnelle	14	13	14	28	28	28	28	28
Formations de niveau secondaire II	676	703	742	841	941	951	978	940
dont								
Plein temps et passerelle	142	141	134	131	118	116	120	120
Dual	534	562	608	710	823	835	858	820
Formations de niveau tertiaire *	467	487	448	468	495	540	562	565
Collège de Genève	8'100	8'262	8'098	8'141	8'171	8'054	8'118	8'203
dont								
1 ^{ère} année	2'670	2'728	2'526	2'529	2'597	2'454	2'589	2'626
2 ^{ème} année	2'075	2'042	2'090	2'058	2'046	2'097	1'996	2'088
3 ^{ème} année	1'785	1'840	1'863	1'866	1'851	1'840	1'880	1'802
4 ^{ème} année	1'570	1'652	1'619	1'688	1'677	1'663	1'653	1'687
Ecole de culture générale	3'445	3'514	3'502	3'352	3'316	3'257	3'239	3'255
dont								
1 ^{ère} année	1'066	1'074	986	971	967	939	960	985
2 ^{ème} année	904	1'010	956	946	909	904	880	895
3 ^{ème} année	1'017	943	1'027	987	985	958	951	931
Maturité spécialisée (c)	458	487	533	448	455	456	448	444
Formations pour adultes	769	802	859	916	960	960	960	960
dont								
Collège pour adultes (d)	296	307	316	334	360	360	360	360
ECG pour adultes	473	495	543	582	600	600	600	600
Total Enseignement secondaire II	23'765	23'976	24'052	24'323	24'952	24'920	25'155	25'363
dont								
Secondaire	22'237	22'420	22'485	22'710	23'259	23'170	23'383	23'588
dont								
Accueil et insertion (e)	1'222	1'218	1'378	1'587	1'760	1'805	1'898	1'937
Plein temps	15'974	16'145	16'110	16'161	16'372	16'190	16'258	16'397
Dual	4'794	4'829	4'845	4'835	4'997	5'045	5'097	5'124
Stage	247	228	152	127	130	130	130	130
Tertiaire	674	675	665	680	733	790	812	815
Ecoles pour adultes et reconnaissance des acquis	854	881	902	933	960	960	960	960
Total Enseignement secondaire II	23'765	23'976	24'052	24'323	24'952	24'920	25'155	25'363
Variation annuelle	437	211	76	271	629	-32	235	208
Variation annuelle en %	1.9%	0.9%	0.3%	1.1%	2.6%	-0.1%	0.9%	0.8%

* Formations de niveau tertiaire

(a) Pour l'horizon 2017-2020, la prévision des effectifs du Cycle d'orientation est réalisée globalement par degré, sans distinction de sections. Les effectifs détaillés de l'Accueil qui figurent dans le tableau ont donc été obtenus en appliquant une clé de répartition correspondant à la ventilation des effectifs par sections observée en 2016.

(b) Sans les classes préparatoires professionnelles présentes dans les CFP à partir de 2010.

(c) En 2016, 54 élèves suivent aussi une formation en passerelle HES au CFP Commerce (22 élèves) ou au CFP arts (32 élèves). Ils ne sont comptabilisés ici que dans les effectifs de maturité spécialisée.

(d) Seuls les effectifs de propédeutique, de passerelle HEU et des 3 premières années de maturité gymnasiale sont comptabilisés. Les effectifs de FEP ne sont pas pris en compte.

(e) Y compris les classes préparatoires professionnelles présentes dans les CFP à partir de 2010.

Source: SRED

Annexe 2 - Provenances «autres origines» pour les formations traitées par la méthode des flux

Effectifs de provenance «Autres origines» dans les formations traitées par la méthode des flux

Effectifs enregistrés dans la nBDS au 15.11	Observations				Prévisions			
	2013	2014	2015	2016	2017	2018	2019	2020
ACPO	233	247	335	404	400	400	400	400
dont								
Non scolarisé à Genève	227	243	324	401	395	395	395	395
Autres	6	4	11	3	5	5	5	5
CTP	81	77	62	71	75	75	75	75
Classes de transition préparatoire à l'ECG ou à l'EC	6	2	2	2	2	2	2	2
CFP Commerce plein temps - 1^{ère} année	40	37	27	26	25	25	25	25
dont								
Ens. secondaire I privé	12	9	5	8	10	10	10	10
Ens. secondaire II privé	4	1	1					
Non scolarisé à Genève	22	27	20	17	15	15	15	15
Autres	2		1	1				
CFP Commerce plein temps - 2^{ème} année	8	11	2	3	3	3	3	3
CFP Commerce plein temps - 3^{ème} année	3	1	2	7	5	5	5	5
CFP Commerce dual - 1^{ère} année	426	381	409	416	420	420	420	420
dont								
Non scolarisé à Genève en N-1	392	360	382	383	385	385	385	385
Stages insertion COOP	9	3	10	11	15	15	15	15
Autres	25	18	17	22	20	20	20	20
CFP Commerce dual - 2^{ème} année	26	71	78	72	75	75	75	75
CFP Commerce dual - 3^{ème} année	12	15	9	8	10	10	10	10
CFP Construction et Technique plein temps - 1^{ère} année	85	64	67	61	65	65	65	65
dont								
Ens. secondaire I privé	5	10	4	4	5	5	5	5
Ens. secondaire II privé	1		4	1	5	5	5	5
Non scolarisé à Genève	77	52	56	54	55	55	55	55
Autres	2	2	3	2				
CFP Construction et Technique plein temps - 2^{ème} année	2	3	1	2	2	2	2	2
CFP Construction et Technique plein temps - 3^{ème} année	1	2	2					
CFP Construction et Technique plein temps - 4^{ème} année	1	1	6	2	2	2	2	2
CFP Construction, Technique et SHR dual - 1^{ère} année	386	379	388	378	380	380	380	418
dont								
Ens. secondaire I privé	2	3	5	1				
Ens. secondaire II privé	1	1		2				
Non scolarisé à Genève	351	354	357	344	350	350	350	388
Autres	32	21	26	31	30	30	30	30
CFP Construction, Technique et SHR dual - 2^{ème} année	29	44	40	45	45	45	45	45
CFP Construction, Technique et SHR dual - 3^{ème} année	21	30	18	15	15	15	15	15
CFP Construction, Technique et SHR dual - 4^{ème} année	5	6	10	5	5	5	5	5
Collège - 1^{ère} année	255	275	272	270	250	250	250	250
dont								
Ens. secondaire I privé	151	185	203	170	160	160	160	160
Ens. secondaire II privé	2	4	9	16	15	15	15	15
Non scolarisé à Genève	97	83	59	82	75	75	75	75
Autres	5	3	1	2				
Collège - 2^{ème} année	21	6	16	19	15	15	15	15
Collège - 3^{ème} année	27	14	5	5	2	2	2	2
dont								
Non scolarisé à Genève	27	14	5	4	2	2	2	2
Secondaire II privé				1				
Autres								
Collège - 4^{ème} année	4	2	1	4	3	3	3	3
ECG - 1^{ère} année	60	55	43	60	35	35	35	35
dont								
Ens. secondaire I privé	26	12	14	10	8	8	8	8
Ens. secondaire II privé		2	1	2	2	2	2	2
Non scolarisé à Genève	33	37	25	41	20	20	20	20
Autres	1	4	3	7	5	5	5	5
ECG - 2^{ème} année	14	12	14	15	5	5	5	5
ECG - 3^{ème} année	7	3	10	8	10	10	10	10
ECG - Maturité spécialisée	97	96	171	92	95	95	95	95
dont								
Certif. ECG obtenu au moins 2 ans auparavant ^(a)	72	74	43	82	80	80	80	80
Autre canton ^(b)			5					
Autres ^(c)	25	22	123	10	15	15	15	15

(a) dans la plupart des cas, 3^{ème} année de l'ECG et certif. en N-2 puis une année d'interruption de scolarité et reprise en maturité spécialisée.

(b) Vaud, Valais, Jura, Fribourg, Neuchâtel

(c) en 2015, 45 élèves provenant des formations pour adultes (principalement ECG pour adultes)

Source : SRED

Annexe 3 – Evolution des effectifs de maturité professionnelle dans les différents CFP, 2013-2016

<i>Effectifs enregistrés dans la nBDS au 15.11</i>	Observations			
	2013	2014	2015	2016
CFP Commerce	1'411	1'268	1'213	1193
Maturités professionnelles commerciales post-CFC	158	214	227	205
Maturités professionnelles post- diplôme (stage) et stage MP (3+1)	247	228	152	127
Classes de raccordement ECD	44	5	1	
Maturités professionnelles post-CFC (toutes orientations hors commerce)	94	72	78	69
Maturités pro commerciales intra-CFC en école	673	563	527	553
Maturités pro commerciales intra-CFC dual	195	186	228	239
CFP Construction	215	233	221	218
Maturités professionnelles accélérées	55	55	53	57
Maturités professionnelles intra-CFC	160	178	168	161
CFP Technique	490	521	497	460
Maturités professionnelles accélérées	138	147	136	129
Maturités professionnelles intra-CFC	352	374	361	331
CFP Arts appliqués	291	277	280	293
Maturités professionnelles intra-CFC	291	277	280	293
CFP Nature et Environnement	75	70	67	66
Maturités professionnelles intra-CFC	75	70	67	66

y compris maturités intra-CFC comptabilisées au titre du CFC dans les prévisions de l'ES II (éviter les doubles comptes)

Source: SRED

Annexe 4 - Méthodologie

1. Méthode des flux

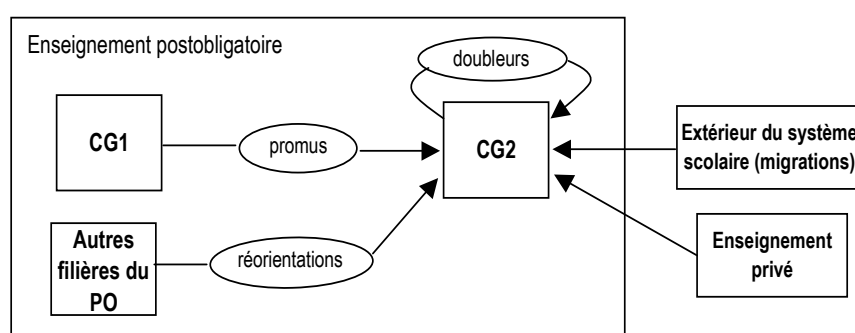
La méthode utilisée pour réaliser les prévisions d'effectifs d'élèves fournies dans ce document, est la méthode dite «des flux». Cette méthode permet de projeter dans le futur, par extrapolation, les tendances observées dans le passé, en formulant des hypothèses sur les taux de promotion, de doublage, de passage (réorientations) entre filières et d'arrivées de l'extérieur du système scolaire (migrations et non-scolarisés) ou de l'enseignement privé. Ces hypothèses s'appuient également sur les changements de structure annoncés du système scolaire (créations/suppressions de filières d'enseignement, créations/suppressions de classes, accroissement/diminution de la capacité d'accueil, modifications des conditions d'admission, etc.) et les perspectives d'avenir probables au moment de l'exercice prévisionnel. Ces hypothèses de flux ont été déterminées, en concertation, par la Direction générale de l'enseignement secondaire II, les centres de concertation et/ou les Écoles, l'OFPC et le SRED. Elles ont été discutées et validées lors d'une séance plénière regroupant l'ensemble des acteurs impliqués dans la réalisation de l'exercice prévisionnel. Les prévisions fournies dans ce document sont fondées sur les effectifs enregistrés dans la Base de données scolaires (nBDS) au 15 novembre de chaque année.

Dans un programme d'études donné, pour estimer les effectifs du degré suivant n+1 l'année suivante t+1 :

- P_n : hypothèse de taux de promotion, c'est-à-dire la proportion d'élèves du degré n l'année t qui devraient être dans le degré n+1 l'année t+1. Le passage du dernier degré d'un ordre d'enseignement au premier degré du suivant (par exemple passage de 11^{ème} du CO à un 12^{ème} degré au secondaire II) est considéré comme une promotion ;
- D_{n+1} : hypothèse de taux de doublage, c'est-à-dire la proportion d'élèves du degré n+1 l'année t qui devraient encore être au degré n+1 l'année t+1 ;
- A_k : hypothèse de taux d'arrivée en provenance d'autres programmes d'études (réorientations comme par exemple les élèves provenant du 1^{er} degré du Collège de Genève et arrivant au 2^{ème} degré de l'Ecole de Culture générale), c'est-à-dire la proportion d'élèves des programmes d'études k l'année t qui devraient arriver dans le degré n+1 l'année t+1. Ce taux d'arrivée d'autres programmes est déterminé pour chaque programme d'études de provenance dans le modèle de prévision ;
- ε_{t+1} : hypothèse d'arrivées en provenance de l'extérieur du système scolaire (migrations et non scolarisés l'année précédente) et de l'enseignement privé.

$$E_{n+1,t+1} = (P_n \times E_{n,t}) + (D_{n+1} \times E_{n+1,t}) + (A_k \times E_{k,t}) + \varepsilon_{t+1}$$

effectif du degré n+1 l'année t+1 *promus du degré inférieur* *douleurs du degré* *arrivées d'autres programmes d'études* *arrivées extérieur du système scolaire et de l'enseignement privé*



CG1 : 1^{er} degré du Collège ; CG2 : 2^{ème} degré du Collège

Le processus de prévisions est itératif. L'opération décrite ci-dessus est répétée autant de fois qu'il y a d'années de projection. Selon ce processus, les effectifs d'élèves de l'année 2017 sont estimés à partir des effectifs d'élèves réellement observés l'année 2016 alors que les effectifs d'élèves de l'année 2018 sont estimés à partir d'effectifs d'élèves eux-mêmes estimés pour l'année 2017 et ainsi de suite. Outre les erreurs pouvant être liées à la qualité des données-source, la prévision à 18 mois peut cumuler 2 autres sources d'imprécisions liées à la qualité des hypothèses retenues pour les transitions 2016/2017 et à la qualité des hypothèses retenues pour les transitions 2017/2018 (voir Note d'information du SRED n°18 – février 2005). Ces sources d'erreurs sont encore plus élevées pour 2018-2019.

Précision importante, les prévisions figurant dans ce document se basent sur une photographie des effectifs d'élèves enregistrés dans la Base de données scolaires (nBDS) à la mi-novembre et sont donc établies pour la mi-novembre des années 2017, 2018, etc. Hormis la question de la qualité des données enregistrées dans la nBDS, qui est aujourd'hui centrale, ceci est un élément supplémentaire de distorsion possible entre les effectifs prévus et les effectifs réellement présents dans les établissements scolaires à la rentrée du mois d'août.

2. Outil utilisé pour réaliser la prévision des effectifs de l'enseignement secondaire II

Le Service de la recherche en éducation (SRED) utilise, depuis 2008, le logiciel APRES (Aide à la PRévision des Effectifs Scolaires) spécifiquement dédié à la réalisation de prévisions d'effectifs d'élèves. Cet outil a été développé en 1999 par la Direction de l'Évaluation, de la Prospective et de la Performance (DEPP) du Ministère de l'Éducation Nationale pour effectuer les prévisions d'effectifs d'élèves du système éducatif français. Il permet notamment de faciliter et de fiabiliser le traitement des données dans la réalisation de l'exercice prévisionnel. La méthodologie utilisée par ce logiciel est la méthode dite « des flux » dont les principes généraux ont été exposés ci-dessus².

Quelques aspects techniques caractérisent le fonctionnement d'APRES : ce logiciel repose sur la définition d'une matrice de flux. Cette dernière correspond à un tableau de synthèse qui répartit les élèves scolarisés dans l'enseignement secondaire II au cours d'une année t selon la formation suivie en t et la formation de provenance suivie en t-1 (voir exemple ci-après).

Toutes les formations de l'enseignement secondaire II ne figurent pas dans la matrice de flux. En effet la prévision des effectifs de certaines d'entre elles ne justifie pas l'usage d'une telle méthode en raison notamment de la faiblesse des effectifs considérés ou de conditions d'accès particulières (formations à « quotas »)³ (voir partie 1 pour plus de détails). Pour toutes ces formations, la prévision des effectifs repose sur les prévisions fournies directement par les différents centres de concertation.

Exemple : extrait de matrice de flux utilisée pour les prévisions de l'enseignement secondaire II

Effectifs enregistrés dans la nBDS

Année	t-1	Année T															Total effectifs en T-1							
		Structures d'insertion				CFP Commerce								Ecole de Culture Générale				Sorties						
		Acc. Service	Acc. & ins scolaire	Trans. Prep. ECG et EC	Trans. Pro plein tps et dual	Plein temps			Dual					Degré 1	Degré 2	Degré 3			Matu. Spé.					
						Degré 1	Degré 2	Degré 3	Degré 1	Degré 2	Degré 3	Degré 4												
11 ^{ème} CO (ex 9 ^{ème})	Atelier		2	316	144	442			51									451			366	3'974		
	Accueil	6	31		96				3									1			45	160		
	Acc. Service	18	5		64				1												23	111		
	Acc. & ins scolaire	1	27		9	12			2									12			30	124		
	Trans. Prep. ECG et EC			5	1	72			22									140			116	377		
	Trans. Pro. plein tps et dual		1	2	80	11			40												289	499		
	CFP Commerce	Plein temps	Degré 1				188	485		36	6								116	36		93	986	
			Degré 2					96	408	13	11										32	5	41	611
			Degré 3						150		3										1	2	475	633
		Dual	Degré 1					2	1		54	555	2							5	2	1	121	752
	Degré 2									9	35	517							1			95	658	
	Degré 3						1			3		65										432	501	
	Degré 4																					5	5	
	Ecole de Culture Générale	Degré 1					10	1		31										135	589		175	988
		Degré 2								27	1										114	588	115	859
Degré 3							1		16	2										137	271	323	761	
Matu. spé.																				3	13	218	234	
Autres origines		80	69	4	85	53	13	7	413	37	5							61	27	6	121			
Total des effectifs en T		105	135	328	510	892	639	565	763	651	589							991	930	868	406			

En colonne, figurent les effectifs observés au cours de l'année t dans les différentes formations de l'enseignement secondaire II. Pour chaque case de la matrice, les élèves sont placés sur la ligne correspondant à leur formation de provenance (année t-1). Les élèves dont les provenances sont les moins courantes sont comptabilisés dans une rubrique intitulée « autres origines » dont le contenu est complètement hétérogène d'une formation à l'autre (provenances de l'extérieur du canton, de l'enseignement privé, formation du sec. II traitée hors matrice, etc.). Par ailleurs les élèves scolarisés, en t-1, dans l'une des formations de provenance référencées dans la matrice mais que l'on ne retrouve plus,

² A Genève la prévision des effectifs du secondaire II reposait déjà sur la méthode des flux avant même que le SRED ne dispose d'un logiciel spécifiquement dédié à la réalisation de prévisions d'effectifs d'élèves.

³ Avant même que l'exercice prévisionnel ne soit réalisé avec le logiciel APRES les effectifs de ces formations n'étaient pas prévus par la méthode des flux.

en t, dans ces mêmes formations, sont comptabilisés dans une rubrique intitulée «Sorties». Le contenu de cette rubrique est donc lui aussi hétérogène : élèves qui quittent le canton, qui sortent des filières de la DGES II, qui vont dans l'enseignement privé, etc.

L'usage du logiciel *APRES* fiabilise la réalisation de la prévision à de nombreux égards : mise en œuvre de procédures informatisées permettant un traitement systématique des données, réduction des opérations manuelles, limitation des risques d'erreurs de saisie, contrôles automatiques des effectifs et des flux garantissant la cohérence des données traitées. *APRES* confère également plus de souplesse à la procédure en facilitant l'usage de différentes formules de calcul et en permettant de tester les effets de différents jeux d'hypothèses. Il va cependant de soi que l'outil ne garantit pas, à lui seul, l'obtention de prévisions justes. L'élément prépondérant de la qualité des prévisions est, comme indiqué à maintes reprises, la qualité des hypothèses retenues par le groupe de travail DGES II-SRED.

Provenance des élèves des structures d'insertion (Service de l'accueil du PO)

Effectifs enregistrés dans la nBDS au 15.11		Effectifs (Flux)								Taux (en %)							
		Observations				Prévisions				Observations				Prévisions			
		2013	2014	2015	2016	2017	2018	2019	2020	2013	2014	2015	2016	2017	2018	2019	2020
ACPO	Depuis 11ème	4	2	3	6	6	6	6	6	0.1%	0.1%	0.1%	0.1%	0.1%	0.1%	0.1%	0.1%
	Atelier	2	3	2		1	1	1	1	1.3%	2.1%	1.6%		0.5%	0.5%	0.5%	0.5%
	Accueil	58	80	68	71	93	98	98	99	47.5%	60.2%	56.7%	55.0%	58.9%	58.9%	58.9%	58.9%
	ACPO	139	156	181	258	349	414	457	482	33.6%	35.8%	37.1%	43.8%	47.2%	48.8%	49.7%	50.1%
	CTP																
	Trans_Prep																
	Com_PT_1																
	Com_PT_2																
	Com_PT_3																
	Com_Du_1																
	Com_Du_2																
	Com_Du_3																
	Com_Du_4																
	CFP_PT_1																
	CFP_PT_2																
	CFP_PT_3																
	CFP_PT_4																
	CFP_Du_1																
	CFP_Du_2																
	CFP_Du_3																
	CFP_Du_4																
	CG1																
	CG2																
	CG3																
	CG4																
	ECG1																
	ECG2																
	ECG3																
	Matu_spe																
	Autres origines	233	247	335	404	400	400	400	400								
	Total	436	488	589	739	849	919	962	988								

Formations du Cycle d'orientation = 11ème (ex-9ème); Atelier: 11ème (ex-9ème) classe atelier; Accueil: 11ème (ex-9ème) classe d'accueil;

ACPO: Service de l'accueil du PO; CTP: Centre de la transition professionnelle; Trans_prep: classes de transition prep. ECG et EC;

Com_PT: CFP Commerce plein temps; Com_Du: CFP Commerce dual; CFP_PT: Centres de formation professionnelle (Technique, Construction, SHR) plein temps;

CFP_Du: Centres de formation professionnelle (Technique, Construction, SHR) dual; CG: Collège de Genève; ECG: Ecole de culture générale; Matu_spe: maturité spécialisée.

Autres origines: élèves non scolarisés au CO ou au PO en N-1, enseignement privé, extérieur du canton, formations du PO non traitées par la méthode des flux

Orientations des élèves des structures d'insertion (Service de l'accueil du PO)

Effectifs enregistrés dans la nBDS au 15.11		Taux (en %)								Effectifs (Flux)							
		Observations				Prévisions				Observations				Prévisions			
		2013	2014	2015	2016	2017	2018	2019	2020	2013	2014	2015	2016	2017	2018	2019	2020
ACPO	Vers																
	ACPO	33.6%	35.8%	37.1%	43.8%	47.2%	48.8%	49.7%	50.1%	139	156	181	258	349	414	457	482
	CTP	19.1%	17.7%	15.4%	12.7%	13.6%	13.6%	13.6%	13.6%	79	77	75	75	101	116	125	131
	Trans_Prep	0.2%								1							
	Com_PT_1	6.8%	3.7%	4.5%	4.2%	4.2%	4.2%	4.2%	4.2%	28	16	22	25	31	36	39	41
	Com_PT_2	0.2%		0.2%	0.2%	0.2%	0.2%	0.2%	0.2%	1	1	1	1	1	1	2	2
	Com_PT_3																
	Com_Du_1	0.7%	0.2%	1.0%	1.0%	1.0%	1.0%	1.0%	1.0%	3	1	5	6	8	9	9	10
	Com_Du_2																
	Com_Du_3																
	Com_Du_4																
	CFP_PT_1	1.5%	2.5%	1.6%	1.7%	1.7%	1.7%	1.7%	1.7%	6	11	8	10	13	14	16	16
	CFP_PT_2																
	CFP_PT_3																
	CFP_PT_4																
	CFP_Du_1	1.2%	1.2%	2.5%	1.5%	1.5%	1.5%	1.5%	1.5%	5	5	12	9	11	13	14	15
	CFP_Du_2																
	CFP_Du_3																
	CFP_Du_4																
	CG1	5.3%	7.8%	5.3%	5.6%	5.6%	5.6%	5.6%	5.6%	22	34	26	33	41	48	51	54
	CG2	1.2%	0.7%	1.8%	1.4%	1.4%	1.4%	1.4%	1.4%	5	3	9	8	10	12	12	13
	CG3			0.2%								1					
	CG4																
	ECG1	5.6%	6.9%	5.9%	5.3%	5.3%	5.3%	5.3%	5.3%	23	30	29	31	39	45	48	51
	ECG2	1.0%	0.2%	0.6%	0.3%	0.3%	0.3%	0.3%	0.3%	4	1	3	2	3	3	3	3
	ECG3																
	Matu_spe																
	Sorties	23.7%	23.4%	23.8%	22.3%	18.0%	16.4%	15.5%	15.1%	98	102	116	131	132	138	143	144
	Total Taux	100%	100%	100%	100%	100%	100%	100%	100%								
	Total effectifs N-1									414	436	488	589	739	849	919	962

Rappel: le taux de sorties correspond à toutes les destinations non traitées par la méthode des flux (y compris certaines formations du PO)

ACPO: Service de l'accueil du PO; CTP: Centre de la transition professionnelle; Trans_prep: classes de transition prep. ECG et EC;

Com_PT: CFP Commerce plein temps; Com_Du: CFP Commerce dual; CFP_PT: Centres de formation professionnelle (Technique, Construction, SHR) plein temps;

CFP_Du: Centres de formation professionnelle (Technique, Construction, SHR) dual; CG: Collège de Genève; ECG: Ecole de culture générale; Matu_spe: maturité spécialisée.

Provenances des élèves des structures d'insertion (Centre de la transition professionnelle)

Effectifs enregistrés dans la nBDS au 15.11			Effectifs (Flux)								Taux (en %)								
			Observations				Prévisions				Observations				Prévisions				
			2013	2014	2015	2016	2017	2018	2019	2020	2013	2014	2015	2016	2017	2018	2019	2020	
CTP	Depuis	11ème	113	109	121	138	141	130	140	142	2.8%	2.6%	3.0%	3.2%	3.2%	3.2%	3.2%	3.2%	
		Atelier	91	82	83	67	69	65	70	70	57.6%	58.6%	66.9%	62.6%	64.1%	64.1%	64.1%	64.1%	
		Accueil																	
		ACPO		79	77	75	75	101	116	125	131	19.1%	17.7%	15.4%	12.7%	13.6%	13.6%	13.6%	13.6%
		CTP		25	28	29	25	27	29	30	31	6.9%	7.2%	7.7%	6.7%	7.1%	7.1%	7.1%	7.1%
		Trans_Prep		1	1		3	2	2	2	2	0.3%	0.3%		0.9%	0.6%	0.6%	0.6%	0.6%
		Com_PT_1		1		1	1	1	1	1	1	0.1%		0.1%	0.1%	0.1%	0.1%	0.1%	0.1%
		Com_PT_2																	
		Com_PT_3																	
		Com_Du_1																	
		Com_Du_2																	
		Com_Du_3																	
		Com_Du_4																	
		CFP_PT_1			1		2	1	1	1	1	0.3%			0.6%	0.4%	0.4%	0.4%	0.4%
		CFP_PT_2																	
		CFP_PT_3																	
		CFP_PT_4																	
		CFP_Du_1				2		1	1	1	1	0.3%			0.1%	0.1%	0.1%	0.1%	0.1%
		CFP_Du_2																	
		CFP_Du_3																	
CFP_Du_4																			
CG1																			
CG2																			
CG3																			
CG4																			
ECG1																			
ECG2																			
ECG3																			
Matu_spe																			
Autres origines		81	77	62	71	75	75	75	75										
Effectifs N			391	375	373	382	417	421	444	454									

Formations du Cycle d'orientation = 11ème (ex-9ème); Atelier: 11ème (ex-9ème) classe atelier; Accueil: 11ème (ex-9ème) classe d'accueil;
 ACPO: Service de l'accueil du PO; CTP: Centre de la transition professionnelle; Trans_prep: classes de transition prep. ECG et EC;
 Com_PT: CFP Commerce plein temps; Com_Du: CFP Commerce dual; CFP_PT: Centres de formation professionnelle (Technique, Construction, SHR) plein temps;
 CFP_Du: Centres de formation professionnelle (Technique, Construction, SHR) dual; CG: Collège de Genève; ECG: Ecole de culture générale; Matu_spe: maturité spécialisée.
 Autres origines: élèves non scolarisés au CO ou au PO en N-1, enseignement privé, extérieur du canton, formations du PO non traitées par la méthode des flux

Orientations des élèves des structures d'insertion (Centre de la transition professionnelle)

Effectifs enregistrés dans la nBDS au 15.11			Taux (en %)								Effectifs (Flux)							
			Observations				Prévisions				Observations				Prévisions			
			2013	2014	2015	2016	2017	2018	2019	2020	2013	2014	2015	2016	2017	2018	2019	2020
CTP	Vers	ACPO																
		CTP	6.9%	7.2%	7.7%	6.7%	7.1%	7.1%	7.1%	7.1%	25	28	29	25	27	29	30	31
		Trans_Prep																
		Com_PT_1	1.9%	2.3%	1.9%	2.4%	2.2%	2.2%	2.2%	2.2%	7	9	7	9	9	9	9	10
		Com_PT_2																
		Com_PT_3																
		Com_Du_1	9.4%	11.8%	6.9%	7.0%	7.0%	7.0%	7.0%	7.0%	34	46	26	26	27	29	29	31
		Com_Du_2																
		Com_Du_3																
		Com_Du_4																
		CFP_PT_1	2.8%	3.1%	5.3%	1.9%	3.0%	3.0%	3.0%	3.0%	10	12	20	7	12	13	13	13
		CFP_PT_2																
		CFP_PT_3																
		CFP_PT_4																
		CFP_Du_1	14.2%	12.0%	14.9%	13.7%	14.1%	14.1%	14.1%	14.1%	51	47	56	51	54	59	59	63
		CFP_Du_2				0.3%	0.2%	0.2%	0.2%	0.2%				1	1	1	1	1
		CFP_Du_3																
		CFP_Du_4																
		CG1																
		CG2																
CG3																		
CG4																		
ECG1		0.3%		0.3%	0.2%	0.2%	0.2%	0.2%	1		1	1	1	1	1	1		
ECG2																		
ECG3																		
Matu_spe																		
Sortes		64.7%	63.4%	63.2%	67.8%	66.3%	66.3%	66.3%	66.3%	233	248	237	253	251	276	279	294	
Total Taux			100%	100%	100%	100%	100%	100%	100%									
Total effectifs N-1											360	391	375	373	382	417	421	444

Rappel: le taux de sorties correspond à toutes les destinations non traitées par la méthode des flux (y compris certaines formations du PO)
 ACPO: Service de l'accueil du PO; CTP: Centre de la transition professionnelle; Trans_Prep: classes de transition prep. ECG et EC;
 Com_PT: CFP Commerce plein temps; Com_Du: CFP Commerce dual; CFP_PT: Centres de formation professionnelle (Technique, Construction, SHR) plein temps;
 CFP_Du: Centres de formation professionnelle (Technique, Construction, SHR) dual; CG: Collège de Genève; ECG: Ecole de culture générale; Matu_spe: maturité spécialisée.

Provenance: des élèves des structures d'insertion (classes de transition prép. à l'ECG et au CFP Commerce)

Effectifs enregistrés dans la nBDS au 15.11			Effectifs (Flux)								Taux (en %)							
			Observations				Prévisions				Observations				Prévisions			
			2013	2014	2015	2016	2017	2018	2019	2020	2013	2014	2015	2016	2017	2018	2019	2020
Trans_Prep	Depuis	11ème	337	303	344	359	373	344	371	375	8.3%	7.3%	8.4%	8.4%	8.6%	8.6%	8.6%	8.6%
		Atelier	1		3	2	2	2	2	2	0.6%		2.4%	1.9%	2.1%	2.1%	2.1%	2.1%
		Accueil																
		ACPO	1								0.2%							
		CTP																
		Trans_Prep	4	1							1.2%	0.3%						
		Com_PT_1																
		Com_PT_2																
		Com_PT_3																
		Com_Du_1																
		Com_Du_2																
		Com_Du_3																
		Com_Du_4																
		CFP_PT_1				1	1	1	1	1			0.3%	0.2%	0.2%	0.2%	0.2%	0.2%
		CFP_PT_2																
		CFP_PT_3																
		CFP_PT_4																
		CFP_Du_1																
		CFP_Du_2																
		CFP_Du_3																
		CFP_Du_4																
		CG1																
		CG2																
		CG3																
		CG4																
		ECG1																
		ECG2																
		ECG3																
		Matu_spe																
		Autres origines	6	2	2	2	2	2	2	2								
Effectifs N			349	306	349	364	378	349	376	379								

Formations du Cycle d'orientation = 11ème (ex-9ème); Atelier: 11ème (ex-9ème) classe atelier; Accueil: 11ème (ex-9ème) classe d'accueil;
 ACPO: Service de l'accueil du PO; CTP: Centre de la transition professionnelle; Trans_prep: classes de transition prep. ECG et EC;
 Com_PT: CFP Commerce plein temps; Com_Du: CFP Commerce dual; CFP_PT: Centres de formation professionnelle (Technique, Construction, SHR) plein temps;
 CFP_Du: Centres de formation professionnelle (Technique, Construction, SHR) dual; CG: Collège de Genève; ECG: Ecole de culture générale; Matu_spe: maturité spécialisée.
 Autres origines: élèves non scolarisés au CO ou au PO en N-1, enseignement privé, extérieur du canton, formations du PO non traitées par la méthode des flux

Orientations des élèves des structures d'insertion (classes de transition prép. à l'ECG et au CFP Commerce)

Effectifs enregistrés dans la nBDS au 15.11			Taux (en %)								Effectifs (Flux)							
			Observations				Prévisions				Observations				Prévisions			
			2013	2014	2015	2016	2017	2018	2019	2020	2013	2014	2015	2016	2017	2018	2019	2020
Trans_Prep	Vers	ACPO	0.3%	0.3%		0.9%	0.6%	0.6%	0.6%	0.6%	1	1		3	2	2	2	2
		CTP	1.2%	0.3%							4	1						
		Trans_Prep	15.5%	13.8%	4.6%	9.7%	9.7%	9.7%	9.7%	9.7%	53	48	14	34	35	37	34	37
		Com_PT_1																
		Com_PT_2																
		Com_PT_3																
		Com_Du_1	5.9%	4.6%	3.6%	2.3%	2.7%	2.7%	2.7%	2.7%	20	16	11	8	10	10	10	10
		Com_Du_2																
		Com_Du_3																
		Com_Du_4																
		CFP_PT_1	0.9%	1.2%	0.7%	0.9%	0.8%	0.8%	0.8%	0.8%	3	4	2	3	3	3	3	3
		CFP_PT_2																
		CFP_PT_3																
		CFP_PT_4																
		CFP_Du_1	4.4%	4.9%	7.8%	4.0%	5.3%	5.3%	5.3%	5.3%	15	17	24	14	19	20	18	20
		CFP_Du_2																
		CFP_Du_3																
		CFP_Du_4																
		CG1																
		CG2																
		CG3																
		CG4																
		ECG1	33.9%	39.8%	39.9%	38.4%	38.4%	38.4%	38.4%	38.4%	116	139	122	134	140	145	134	144
		ECG2																
		ECG3																
		Matu_spe																
		Sorties	38.0%	35.2%	43.5%	43.8%	42.5%	42.5%	42.5%	42.5%	130	123	133	153	155	161	148	160
Total Taux			100%	100%	100%	100%	100%	100%	100%	100%	342	349	306	349	364	378	349	376
Total effectifs N-1																		

Rappel: le taux de sorties correspond à toutes les destinations non traitées par la méthode des flux (y compris certaines formations du PO)
 ACPO: Service de l'accueil du PO; CTP: Centre de la transition professionnelle; Trans_prep: classes de transition prep. ECG et EC;
 Com_PT: CFP Commerce plein temps; Com_Du: CFP Commerce dual; CFP_PT: Centres de formation professionnelle (Technique, Construction, SHR) plein temps;
 CFP_Du: Centres de formation professionnelle (Technique, Construction, SHR) dual; CG: Collège de Genève; ECG: Ecole de culture générale; Matu_spe: maturité spécialisée.

Provenances des élèves du CFP Commerce - Formations plein temps - 1^{ère} année

Effectifs enregistrés dans la nBDS au 15.11		Effectifs (Flux)								Taux (en %)								
		Observations				Prévisions				Observations				Prévisions				
		2013	2014	2015	2016	2017	2018	2019	2020	2013	2014	2015	2016	2017	2018	2019	2020	
Com_PT_1	Depuis	11ème	452	468	566	583	594	549	591	597	11.1%	11.3%	13.8%	13.6%	13.6%	13.6%	13.6%	13.6%
		Atelier			1		1	1	1	1	0.8%		0.8%	0.3%	0.3%	0.3%	0.3%	0.3%
		Accueil	1		1	1	1	1	1	1	0.8%		0.8%	0.8%	0.8%	0.8%	0.8%	0.8%
		ACPO	28	16	22	25	31	36	39	41	6.8%	3.7%	4.5%	4.2%	4.2%	4.2%	4.2%	4.2%
		CTP	7	9	7	9	9	9	10	10	1.9%	2.3%	1.9%	2.4%	2.2%	2.2%	2.2%	2.2%
		Trans_Prep	53	48	14	34	35	37	34	37	15.5%	13.8%	4.6%	9.7%	9.7%	9.7%	9.7%	9.7%
		Com_PT_1	165	147	156	93	89	89	86	89	18.7%	16.6%	18.3%	9.9%	9.9%	9.9%	9.9%	9.9%
		Com_PT_2																
		Com_PT_3																
		Com_Du_1	2	5	4	3	3	3	3	3	0.3%	0.7%	0.6%	0.5%	0.5%	0.5%	0.5%	0.5%
		Com_Du_2	1								0.2%							
		Com_Du_3																
		Com_Du_4																
		CFP_PT_1	4	5	3	4	3	4	4	4	1.3%	1.6%	1.0%	1.2%	1.1%	1.1%	1.1%	1.1%
		CFP_PT_2		1								0.4%						
		CFP_PT_3																
		CFP_PT_4																
		CFP_Du_1	2	1	3	1	2	2	2	2	0.3%	0.1%	0.4%	0.1%	0.2%	0.2%	0.2%	0.2%
		CFP_Du_2																
		CFP_Du_3																
		CFP_Du_4																
		CG1	119	109	112	105	91	94	88	93	4.4%	4.1%	4.1%	4.2%	3.6%	3.6%	3.6%	3.6%
		CG2																
		CG3																
		CG4																
		ECG1	13	6	21	12	14	14	14	14	1.3%	0.6%	2.0%	1.2%	1.5%	1.5%	1.5%	1.5%
		ECG2																
		ECG3																
		Matu_spe																
		Autres origines	40	37	27	26	25	25	25	25								
		Effectifs N	887	852	937	896	899	863	896	916								

Formations du Cycle d'orientation = 11ème (ex-9ème); Atelier: 11ème (ex-9ème) classe atelier; Accueil: 11ème (ex-9ème) classe d'accueil;
 ACPO: Service de l'accueil du PO; CTP: Centre de la transition professionnelle; Trans_prep: classes de transition prep. ECG et EC;
 Com_PT: CFP Commerce plein temps; Com_Du: CFP Commerce dual; CFP_PT: Centres de formation professionnelle (Technique, Construction, SHR) plein temps;
 CFP_Du: Centres de formation professionnelle (Technique, Construction, SHR) dual; CG: Collège de Genève; ECG: Ecole de culture générale; Matu_spe: maturité spécialisée.
 Autres origines: élèves non scolarisés au CO ou au PO en N-1, enseignement privé, ex-Étrier du canton, formations du PO non traitées par la méthode des flux

Orientations des élèves du CFP Commerce - Formations plein temps - 1^{ère} année

Effectifs enregistrés dans la nBDS au 15.11			Taux (en %)								Effectifs (Flux)							
			Observations				Prévisions				Observations				Prévisions			
			2013	2014	2015	2016	2017	2018	2019	2020	2013	2014	2015	2016	2017	2018	2019	2020
Com_PT_1	Vers	ACPO	0.1%		0.1%	0.1%	0.1%	0.1%	0.1%	0.1%	1		1	1	1	1	1	1
		CTP																
		Trans_Prep																
		Com_PT_1	18.7%	16.6%	18.3%	9.9%	9.9%	9.9%	9.9%	9.9%	165	147	156	93	89	89	86	89
		Com_PT_2	55.4%	55.9%	62.1%	75.7%	75.7%	75.7%	75.7%	75.7%	488	496	529	709	678	680	653	678
		Com_PT_3																
		Com_Du_1	3.4%	2.3%	1.6%	1.6%	1.6%	1.6%	1.6%	1.6%	30	20	14	15	15	15	14	15
		Com_Du_2	1.0%	1.1%	1.4%	0.6%	0.9%	0.9%	0.9%	0.9%	9	10	12	6	8	8	8	8
		Com_Du_3																
		Com_Du_4																
		CFP_PT_1	0.8%	1.1%	0.5%		0.2%	0.2%	0.2%	0.2%	7	10	4		1	1	1	1
		CFP_PT_2																
		CFP_PT_3																
		CFP_PT_4																
		CFP_Du_1	1.4%	1.9%	0.7%	1.1%	1.0%	1.0%	1.0%	1.0%	12	17	6	10	9	9	8	9
		CFP_Du_2																
		CFP_Du_3																
		CFP_Du_4																
		CG1	0.2%	0.2%	0.1%	0.3%	0.3%	0.3%	0.3%	0.3%	2	2	1	3	2	2	2	2
		CG2	0.1%	0.1%	0.1%		0.0%	0.0%	0.0%	0.0%	1	1	1					
		CG3																
		CG4																
		ECG1	10.9%	9.5%	6.5%	4.7%	4.7%	4.7%	4.7%	4.7%	96	84	55	44	42	42	41	42
		ECG2	1.7%	2.9%	0.8%	1.2%	1.1%	1.1%	1.1%	1.1%	15	26	7	11	9	10	9	10
		ECG3																
		Matu_spe																
		Sorties	6.3%	8.3%	7.7%	4.8%	4.6%	4.6%	4.6%	4.6%	55	74	66	45	42	42	40	41
		Total Taux	100%	100%	100%	100%	100%	100%	100%	100%								
		Total effectifs N-1									881	887	852	937	896	899	863	896

Rappel: le taux de sorties correspond à toutes les destinations non traitées par la méthode des flux (y compris certaines formations du PO)
 ACPO: Service de l'accueil du PO; CTP: Centre de la transition professionnelle; Trans_Prep: classes de transition prep. ECG et EC;
 Com_PT: CFP Commerce plein temps; Com_Du: CFP Commerce dual; CFP_PT: Centres de formation professionnelle (Technique, Construction, SHR) plein temps;
 CFP_Du: Centres de formation professionnelle (Technique, Construction, SHR) dual; CG: Collège de Genève; ECG: Ecole de culture générale; Matu_spe: maturité spécialisée.

Provenances des élèves du CFP Commerce - Formations plein temps - 2^{ème} année

Effectifs enregistrés dans la nBDS au 15.11		Effectifs (Flux)								Taux (en %)							
		Observations				Prévisions				Observations				Prévisions			
		2013	2014	2015	2016	2017	2018	2019	2020	2013	2014	2015	2016	2017	2018	2019	2020
Com_PT_2	Depuis	11ème															
		Atelier															
		Accueil															
		ACPO															
		1		1	1	1	1	2	2	0.2%		0.2%	0.2%	0.2%	0.2%	0.2%	0.2%
		CTP															
		Trans_Prep															
		488	496	529	709	678	680	653	678	55.4%	55.9%	62.1%	75.7%	75.7%	75.7%	75.7%	75.7%
		72	74	71	53	67	66	67	64	11.8%	12.0%	11.4%	7.7%	8.2%	8.2%	8.2%	8.2%
		Com_PT_1															
		Com_PT_2															
		Com_PT_3															
		1		4	2	3	3	3	3	0.1%		0.6%	0.3%	0.4%	0.4%	0.4%	0.4%
		Com_Du_1															
		Com_Du_2															
			2	4		1	1	1	1		0.3%	0.6%		0.2%	0.2%	0.2%	0.2%
		Com_Du_3															
		Com_Du_4															
		CFP_PT_1															
		CFP_PT_2															
		CFP_PT_3															
		CFP_PT_4															
		CFP_Du_1															
		CFP_Du_2															
			1	1							0.2%	0.1%		0.1%	0.1%	0.1%	0.1%
		CFP_Du_3															
		CFP_Du_4															
		CG1															
		7	7	31	4	12	12	12	12	0.3%	0.3%	1.1%	0.2%	0.5%	0.5%	0.5%	0.5%
		CG2															
		22	17	29	33	31	31	32	31	1.1%	0.8%	1.4%	1.6%	1.5%	1.5%	1.5%	1.5%
		CG3															
		5	5	6	6	6	6	6	6	0.3%	0.3%	0.3%	0.3%	0.3%	0.3%	0.3%	0.3%
		CG4															
		ECG1															
		ECG2															
		2	3	5	2	3	3	3	3	0.2%	0.3%	0.5%	0.2%	0.3%	0.3%	0.3%	0.3%
		ECG3															
		7	7	7	1	3	3	3	3	0.8%	0.7%	0.7%	0.1%	0.3%	0.3%	0.3%	0.3%
		Matu_spe															
		3			1	1	1	1	1	0.7%			0.2%	0.1%	0.1%	0.1%	0.1%
		Autres origines															
		8	11	2	3	3	3	3	3								
		Effectifs N															
		616	623	690	817	811	813	786	808								

Formations du Cycle d'orientation = 11ème (ex-9ème); Atelier: 11ème (ex-9ème) classe atelier; Accueil: 11ème (ex-9ème) classe d'accueil;
 ACPO: Service de l'accueil du PO; CTP: Centre de la transition professionnelle; Trans_prep: classes de transition prep. ECG et EC;
 Com_PT: CFP Commerce plein temps; Com_Du: CFP Commerce dual; CFP_PT: Centres de formation professionnelle (Technique, Construction, SHR) plein temps;
 CFP_Du: Centres de formation professionnelle (Technique, Construction, SHR) dual; CG: Collège de Genève; ECG: Ecole de culture générale; Matu_spe: maturité spécialisée.
 Autres origines: élèves non scolarisés au CO ou au PO en N-1, enseignement privé, ex-Étrier du canton, formations du PO non traitées par la méthode des flux

Orientations des élèves du CFP Commerce - Formations plein temps - 2^{ème} année

Effectifs enregistrés dans la nBDS au 15.11		Taux (en %)								Effectifs (Flux)							
		Observations				Prévisions				Observations				Prévisions			
		2013	2014	2015	2016	2017	2018	2019	2020	2013	2014	2015	2016	2017	2018	2019	2020
Com_PT_2	Vers	ACPO															
		CTP															
		Trans_Prep															
		Com_PT_1															
		11.8%	12.0%	11.4%	7.7%	8.2%	8.2%	8.2%	8.2%	72	74	71	53	67	66	67	64
		75.3%	77.1%	70.8%	80.7%	81.4%	81.4%	81.4%	81.4%	459	475	441	557	665	660	661	640
		1.5%	0.5%	1.4%	1.6%	1.5%	1.5%	1.5%	1.5%	9	3	9	11	13	12	13	12
		2.6%	1.3%	1.9%	0.1%	0.7%	0.7%	0.7%	0.7%	16	8	12	1	6	6	6	6
		0.2%			0.1%	0.1%	0.1%	0.1%	0.1%	1			1	1	1	1	1
		Com_PT_2															
		Com_PT_3															
		Com_Du_1															
		Com_Du_2															
		Com_Du_3															
		Com_Du_4															
		CFP_PT_1															
		CFP_PT_2															
		CFP_PT_3															
		CFP_PT_4															
		0.8%	0.3%	0.3%		0.1%	0.1%	0.1%	0.1%	5	2	2		1	1	1	1
		CFP_Du_1															
		CFP_Du_2															
		CFP_Du_3															
		CFP_Du_4															
		CG1															
		CG2															
		CG3															
		CG4															
		ECG1															
		3.6%	2.0%	4.7%	2.5%	3.2%	3.2%	3.2%	3.2%	22	12	29	17	26	26	26	25
		ECG2															
		ECG3															
		0.3%				0.1%	0.1%	0.1%	0.1%			2		1	1	1	1
		Matu_spe															
		4.3%	6.7%	9.1%	7.3%	4.6%	4.6%	4.6%	4.6%	26	41	57	50	37	38	37	36
		Sorties															
		Total Taux															
		100%	100%	100%	100%	100%	100%	100%	100%	610	616	623	690	817	811	813	786
		Total effectifs N-1															

Rappel: le taux de sorties correspond à toutes les destinations non traitées par la méthode des flux (y compris certaines formations du PO)
 ACPO: Service de l'accueil du PO; CTP: Centre de la transition professionnelle; Trans_Prep: classes de transition prep. ECG et EC;
 Com_PT: CFP Commerce plein temps; Com_Du: CFP Commerce dual; CFP_PT: Centres de formation professionnelle (Technique, Construction, SHR) plein temps;
 CFP_Du: Centres de formation professionnelle (Technique, Construction, SHR) dual; CG: Collège de Genève; ECG: Ecole de culture générale; Matu_spe: maturité spécialisée.

Provenances des élèves du CFP Commerce - Formations plein temps - 3^{ème} année

Effectifs enregistrés dans la nBDS au 15.11	Com_PT_3	Depuis	Effectifs (Flux)								Taux (en %)								
			Observations				Prévisions				Observations				Prévisions				
			2013	2014	2015	2016	2017	2018	2019	2020	2013	2014	2015	2016	2017	2018	2019	2020	
		11ème																	
		Atelier																	
		Accueil																	
		ACPO																	
		CTP																	
		Trans_Prep																	
		Com_PT_1																	
		Com_PT_2	459	475	441	557	665	660	661	640	75.3%	77.1%	70.8%	80.7%	81.4%	81.4%	81.4%	81.4%	
		Com_PT_3	169	134	142	146	183	220	228	231	30.5%	21.1%	23.2%	24.8%	25.8%	25.8%	25.8%	25.8%	
		Com_Du_1																	
		Com_Du_2	1	1	1						0.2%		0.1%		0.1%	0.1%	0.1%	0.1%	
		Com_Du_3	1		2		1	1	1	1	0.2%	0.2%	0.4%		0.1%	0.1%	0.1%	0.1%	
		Com_Du_4																	
		CFP_PT_1																	
		CFP_PT_2																	
		CFP_PT_3																	
		CFP_PT_4																	
		CFP_Du_1																	
		CFP_Du_2	1								0.2%								
		CFP_Du_3																	
		CFP_Du_4																	
		CG1																	
		CG2																	
		CG3																	
		CG4																	
		ECG1																	
		ECG2																	
		ECG3																	
		Matu_spe																	
		Autres origines	3	1	2	7	5	5	5	5									
		Effectifs N	634	611	588	710	854	886	896	877									

Formations du Cycle d'orientation = 11ème (ex-9ème); Atelier: 11ème (ex-9ème) classe atelier; Accueil: 11ème (ex-9ème) classe d'accueil;

ACPO: Service de l'accueil du PO; CTP: Centre de la transition professionnelle; Trans_prep: classes de transition prep. ECG et EC;

Com_PT: CFP Commerce plein temps; Com_Du: CFP Commerce dual; CFP_PT: Centres de formation professionnelle (Technique, Construction, SHR) plein temps;

CFP_Du: Centres de formation professionnelle (Technique, Construction, SHR) dual; CG: Collège de Genève; ECG: Ecole de culture générale; Matu_spe: maturité spécialisée.

Autres origines: élèves non scolarisés au CO ou au PO en N-1, enseignement privé, extérieur du canbn, formations du PO non traitées par la méthode des flux

Orientations des élèves du CFP Commerce - Formations plein temps - 3^{ème} année

Effectifs enregistrés dans la nBDS au 15.11	Com_PT_3	Vers	Taux (en %)								Effectifs (Flux)								
			Observations				Prévisions				Observations				Prévisions				
			2013	2014	2015	2016	2017	2018	2019	2020	2013	2014	2015	2016	2017	2018	2019	2020	
		ACPO																	
		CTP																	
		Trans_Prep																	
		Com_PT_1																	
		Com_PT_2																	
		Com_PT_3	30.5%	21.1%	23.2%	24.8%	25.8%	25.8%	25.8%	25.8%	169	134	142	146	183	220	228	231	
		Com_Du_1		0.3%															
		Com_Du_2	0.5%		0.2%	0.5%	0.4%	0.4%	0.4%	0.4%	3		1	3	3	3	4	4	
		Com_Du_3		0.2%		0.2%	0.1%	0.1%	0.1%	0.1%		1		1	1	1	1	1	
		Com_Du_4																	
		CFP_PT_1																	
		CFP_PT_2																	
		CFP_PT_3																	
		CFP_PT_4																	
		CFP_Du_1	0.2%	0.3%	0.2%		0.1%	0.1%	0.1%	0.1%	1	2	1		1	1	1	1	
		CFP_Du_2				0.2%	0.1%	0.1%	0.1%	0.1%				1	1	1	1	1	
		CFP_Du_3																	
		CFP_Du_4																	
		CG1																	
		CG2																	
		CG3																	
		CG4																	
		ECG1																	
		ECG2																	
		ECG3																	
		Matu_spe		0.2%		0.2%	0.1%	0.1%	0.1%	0.1%		1		1	1	1	1	1	
		Sorties	68.8%	77.9%	76.4%	74.2%	73.4%	73.4%	73.4%	73.4%	381	494	467	436	521	627	650	657	
		Total Taux	100%	100%	100%	100%	100%	100%	100%	100%									
		Total effectifs N-1									554	634	611	588	710	854	886	896	

Rappel: le taux de sorties correspond à toutes les destinations non traitées par la méthode des flux (y compris certaines formations du PO)

ACPO: Service de l'accueil du PO; CTP: Centre de la transition professionnelle; Trans_prep: classes de transition prep. ECG et EC;

Com_PT: CFP Commerce plein temps; Com_Du: CFP Commerce dual; CFP_PT: Centres de formation professionnelle (Technique, Construction, SHR) plein temps;

CFP_Du: Centres de formation professionnelle (Technique, Construction, SHR) dual; CG: Collège de Genève; ECG: Ecole de culture générale; Matu_spe: maturité spécialisée.

Provenances des élèves du CFP Commerce - Formations duales - 1^{ère} année

Effectifs enregistrés dans la nBDS au 15.11		Effectifs (Flux)								Taux (en %)							
		Observations				Prévisions				Observations				Prévisions			
		2013	2014	2015	2016	2017	2018	2019	2020	2013	2014	2015	2016	2017	2018	2019	2020
Com_Du_1	Depuis	11ème	37	36	38	54	60	55	59	60	0.9%	0.9%	0.9%	1.3%	1.4%	1.4%	1.4%
		Atelier	3	2	1	1	1	1	1	1	1.9%	1.4%	0.8%	0.9%	0.9%	0.9%	0.9%
		Accueil															
		ACPO	3	1	5	6	8	9	9	10	0.7%	0.2%	1.0%	1.0%	1.0%	1.0%	1.0%
		CTP	34	46	26	26	27	29	29	31	9.4%	11.8%	6.9%	7.0%	7.0%	7.0%	7.0%
		Trans_Prep	20	16	11	8	10	10	10	10	5.9%	4.6%	3.6%	2.3%	2.7%	2.7%	2.7%
		Com_PT_1	30	20	14	15	15	15	14	15	3.4%	2.3%	1.6%	1.6%	1.6%	1.6%	1.6%
		Com_PT_2	9	3	9	11	13	12	13	12	1.5%	0.5%	1.4%	1.6%	1.5%	1.5%	1.5%
		Com_PT_3															
		Com_PT_4															
		Com_Du_1	60	56	44	34	38	39	39	39	8.2%	7.8%	6.4%	5.1%	5.5%	5.5%	5.5%
		Com_Du_2	9	6	10	14	12	12	12	12	1.3%	0.9%	1.4%	2.0%	1.8%	1.8%	1.8%
		Com_Du_3															
		Com_Du_4															
		CFP_PT_1		3	1	3	2	2	2	2		0.9%	0.3%	0.9%	0.7%	0.7%	0.7%
		CFP_PT_2	1			1	1	1	1	1	0.4%		0.4%		0.1%	0.1%	0.1%
		CFP_PT_3												0.4%	0.3%	0.3%	0.3%
		CFP_PT_4															
		CFP_Du_1	5	5	5	2	3	3	3	3	0.7%	0.7%	0.7%	0.3%	0.4%	0.4%	0.4%
		CFP_Du_2	3			2	1	1	1	1	0.5%			0.3%	0.2%	0.2%	0.2%
		CFP_Du_3	1	1							0.2%	0.2%					
		CFP_Du_4															
		CG1	12	18	10	15	13	14	13	13	0.4%	0.7%	0.4%	0.6%	0.5%	0.5%	0.5%
		CG2	3	12	9	6	7	7	7	7	0.2%	0.6%	0.4%	0.3%	0.3%	0.3%	0.3%
		CG3	6	4	2	4	3	3	3	3	0.3%	0.2%	0.1%	0.2%	0.2%	0.2%	0.2%
		CG4															
		ECG1	17	25	31	22	24	24	23	24	1.7%	2.3%	2.9%	2.2%	2.5%	2.5%	2.5%
		ECG2	15	17	15	18	17	16	16	15	1.6%	1.9%	1.5%	1.9%	1.8%	1.8%	1.8%
		ECG3	23	25	21	19	19	19	19	19	2.5%	2.5%	2.2%	1.9%	2.0%	2.0%	2.0%
		Matu_spe	3	4	4	4	3	4	4	3	0.7%	0.9%	0.8%	0.8%	0.8%	0.8%	0.8%
		Autres origines	426	381	409	416	420	420	419	421							
		Effectifs N	720	688	666	682	696	697	698	704							

Formations du Cycle d'orientation = 11ème (ex-9ème); Atelier: 11ème (ex-9ème) classe atelier; Accueil: 11ème (ex-9ème) classe d'accueil;
 ACPO: Service de l'accueil du PO; CTP: Centre de la transition professionnelle; Trans_prep: classes de transition prep. ECG et EC;
 Com_PT: CFP Commerce plein temps; Com_Du: CFP Commerce dual; CFP_PT: Centres de formation professionnelle (Technique, Construction, SHR) plein temps;
 CFP_Du: Centres de formation professionnelle (Technique, Construction, SHR) dual; CG: Collège de Genève; ECG: Ecole de culture générale; Matu_spe: maturité spécialisée.
 Autres origines: élèves non scolarisés au CO ou au PO en N-1, enseignement privé, extérieur du canton, formations du PO non traitées par la méthode des flux

Orientations des élèves du CFP Commerce - Formations duales - 1^{ère} année

Effectifs enregistrés dans la nBDS au 15.11		Taux (en %)								Effectifs (Flux)							
		Observations				Prévisions				Observations				Prévisions			
		2013	2014	2015	2016	2017	2018	2019	2020	2013	2014	2015	2016	2017	2018	2019	2020
Com_Du_1	Vers																
		ACPO															
		CTP															
		Trans_Prep															
		Com_PT_1	0.3%	0.7%	0.6%	0.5%	0.5%	0.5%	0.5%	2	5	4	3	3	3	3	3
		Com_PT_2	0.1%		0.6%	0.3%	0.4%	0.4%	0.4%	1		4	2	3	3	3	3
		Com_PT_3															
		Com_Du_1	8.2%	7.8%	6.4%	5.1%	5.5%	5.5%	5.5%	60	56	44	34	38	39	39	39
		Com_Du_2	74.0%	75.1%	76.3%	75.8%	76.0%	76.0%	76.0%	539	541	525	505	518	529	529	530
		Com_Du_3	0.1%	0.4%	0.6%	0.6%	0.6%	0.6%	0.6%	1	3	4	4	4	4	4	4
		Com_Du_4															
		CFP_PT_1															
		CFP_PT_2															
		CFP_PT_3															
		CFP_PT_4															
		CFP_Du_1	0.4%	1.1%	0.3%	0.5%	0.4%	0.4%	0.4%	3	8	2	3	3	3	3	3
		CFP_Du_2															
		CFP_Du_3															
		CFP_Du_4															
		CG1															
		CG2															
		CG3															
		CG4															
		ECG1	1.0%	0.1%	0.4%	0.5%	0.5%	0.5%	0.5%	7	1	3	3	3	3	3	3
		ECG2	0.1%	0.3%	0.1%	0.2%	0.2%	0.2%	0.2%	1	2	1	1	1	1	1	1
		ECG3		0.1%							1						
		Matu_spe		0.1%							1						
		Sorties	15.7%	14.2%	14.7%	16.7%	16.0%	16.0%	16.0%	114	102	101	111	109	111	112	112
		Total Taux	100%	100%	100%	100%	100%	100%	100%	728	720	688	666	682	696	697	698
		Total effectifs N-1								728	720	688	666	682	696	697	698

Rappel: le taux de sorties correspond à toutes les destinations non traitées par la méthode des flux (y compris certaines formations du PO)
 ACPO: Service de l'accueil du PO; CTP: Centre de la transition professionnelle; Trans_Prep: classes de transition prep. ECG et EC;
 Com_PT: CFP Commerce plein temps; Com_Du: CFP Commerce dual; CFP_PT: Centres de formation professionnelle (Technique, Construction, SHR) plein temps;
 CFP_Du: Centres de formation professionnelle (Technique, Construction, SHR) dual; CG: Collège de Genève; ECG: Ecole de culture générale; Matu_spe: maturité spécialisée.

Provenances des élèves du CFP Commerce - Formations duales - 2^{ème} année

Effectifs enregistrés dans la nBDS au 15.11		Effectifs (Flux)								Taux (en %)							
		Observations				Prévisions				Observations				Prévisions			
		2013	2014	2015	2016	2017	2018	2019	2020	2013	2014	2015	2016	2017	2018	2019	2020
Com_Du_2	Depuis	11ème															
	Atelier																
	Accueil																
	ACPO																
	CTP																
	Trans_Prep																
	Com_PT_1	9	10	12	6	8	8	8	8	1.0%	1.1%	1.4%	0.6%	0.9%	0.9%	0.9%	0.9%
	Com_PT_2	16	8	12	1	6	6	6	6	2.6%	1.3%	1.9%	0.1%	0.7%	0.7%	0.7%	0.7%
	Com_PT_3	3		1	3	3	3	4	4	0.5%		0.2%	0.5%	0.4%	0.4%	0.4%	0.4%
	Com_Du_1	539	541	525	505	518	529	529	530	74.0%	75.1%	76.3%	75.8%	76.0%	76.0%	76.0%	76.0%
	Com_Du_2	43	53	53	41	41	43	44	44	6.4%	8.3%	7.6%	5.9%	6.5%	6.5%	6.5%	6.5%
	Com_Du_3	1	3		1	1	1	1	1	0.2%	0.5%		0.2%	0.1%	0.1%	0.1%	0.1%
	Com_Du_4																
	CFP_PT_1																
	CFP_PT_2																
	CFP_PT_3				1							0.4%		0.1%	0.1%	0.1%	
	CFP_PT_4																
	CFP_Du_1				1							0.1%		0.1%	0.1%	0.1%	
	CFP_Du_2																
	CFP_Du_3																
	CFP_Du_4																
	CG1																
	CG2			2								0.1%					
	CG3																
	CG4	1								0.1%							
	ECG1																
	ECG2	1	1	2		1	1	1	1	0.1%	0.1%	0.2%		0.1%	0.1%	0.1%	0.1%
	ECG3	1	6	4	4	4	4	4	4	0.1%	0.6%	0.4%	0.4%	0.4%	0.4%	0.4%	0.4%
	Matu_spe		1	2	4	3	3	3	3		0.2%	0.4%	0.8%	0.6%	0.6%	0.6%	0.6%
	Autres origines	26	71	78	72	75	75	75	75								
Effectifs N		640	696	691	637	660	673	674	675								

Formations du Cycle d'orientation = 11ème (ex-9ème); Atelier: 11ème (ex-9ème) classe atelier; Accueil: 11ème (ex-9ème) classe d'accueil;
 ACPO: Service de l'accueil du PO; CTP: Centre de la transition professionnelle; Trans_prep: classes de transition prep. ECG et EC;
 Com_PT: CFP Commerce plein temps; Com_Du: CFP Commerce dual; CFP_PT: Centres de formation professionnelle (Technique, Construction, SHR) plein temps;
 CFP_Du: Centres de formation professionnelle (Technique, Construction, SHR) dual; CG: Collège de Genève; ECG: Ecole de culture générale; Matu_spe: maturité spécialisée.
 Autres origines: élèves non scolarisés au CO ou au PO en N-1, enseignement privé, extérieur du canton, formations du PO non traitées par la méthode des flux

Orientations des élèves du CFP Commerce - Formations duales - 2^{ème} année

Effectifs enregistrés dans la nBDS au 15.11		Taux (en %)								Effectifs (Flux)							
		Observations				Prévisions				Observations				Prévisions			
		2013	2014	2015	2016	2017	2018	2019	2020	2013	2014	2015	2016	2017	2018	2019	2020
Com_Du_2	Vers	ACPO															
	CTP	CTP															
	Trans_Prep	Trans_Prep															
	Com_PT_1	0.2%								1							
	Com_PT_2		0.3%	0.6%		0.2%	0.2%	0.2%	0.2%		2	4		1	1	1	1
	Com_PT_3	0.2%	0.2%	0.1%		0.1%	0.1%	0.1%	0.1%	1	1	1					
	Com_Du_1	1.3%	0.9%	1.4%	2.0%	1.8%	1.8%	1.8%	1.8%	9	6	10	14	12	12	12	12
	Com_Du_2	6.4%	8.3%	7.6%	5.9%	6.5%	6.5%	6.5%	6.5%	43	53	53	41	41	43	44	44
	Com_Du_3	78.7%	75.3%	77.3%	76.0%	76.4%	76.4%	76.4%	76.4%	532	482	538	525	487	505	514	515
	Com_Du_4																
	CFP_PT_1																
	CFP_PT_2																
	CFP_PT_3																
	CFP_PT_4																
	CFP_Du_1		0.2%	0.1%		0.1%	0.1%	0.1%	0.1%		1	1					
	CFP_Du_2																
	CFP_Du_3																
	CFP_Du_4																
	CG1																
	CG2																
	CG3																
	CG4																
	ECG1																
	ECG2																
	ECG3																
	Matu_spe																
	Sorties	13.0%	14.8%	12.8%	16.1%	15.0%	15.0%	15.0%	15.0%	88	95	89	111	96	99	102	102
Total Taux		100%	100%	100%	100%	100%	100%	100%	100%								
Total effectifs N-1										676	640	696	691	637	660	673	674

Rappel: le taux de sorties correspond à toutes les destinations non traitées par la méthode des flux (y compris certaines formations du PO)
 ACPO: Service de l'accueil du PO; CTP: Centre de la transition professionnelle; Trans_Prep: classes de transition prep. ECG et EC;
 Com_PT: CFP Commerce plein temps; Com_Du: CFP Commerce dual; CFP_PT: Centres de formation professionnelle (Technique, Construction, SHR) plein temps;
 CFP_Du: Centres de formation professionnelle (Technique, Construction, SHR) dual; CG: Collège de Genève; ECG: Ecole de culture générale; Matu_spe: maturité spécialisée.

Provenances des élèves du CFP Commerce - Formations duales - 3^{ème} année

Effectifs enregistrés dans la nBDS au 15.11	Com_Du_3	Depuis	Effectifs (Flux)								Taux (en %)							
			Observations				Prévisions				Observations				Prévisions			
			2013	2014	2015	2016	2017	2018	2019	2020	2013	2014	2015	2016	2017	2018	2019	2020
		11ème																
		Atelier																
		Accueil																
		ACPO																
		CTP																
		Trans_Prep																
		Com_PT_1																
		Com_PT_2	1			1	1	1	1	0.2%			0.1%	0.1%	0.1%	0.1%	0.1%	0.1%
		Com_PT_3		1		1	1	1	1		0.2%		0.2%	0.1%	0.1%	0.1%	0.1%	0.1%
		Com_Du_1	1	3	4	4	4	4	4	0.1%	0.4%	0.6%	0.6%	0.6%	0.6%	0.6%	0.6%	0.6%
		Com_Du_2	532	482	538	525	487	505	514	515	78.7%	75.3%	77.3%	76.0%	76.4%	76.4%	76.4%	76.4%
		Com_Du_3	77	75	42	55	55	52	53	54	13.2%	12.0%	7.3%	9.3%	9.3%	9.3%	9.3%	9.3%
		Com_Du_4																
		CFP_PT_1																
		CFP_PT_2																
		CFP_PT_3																
		CFP_PT_4																
		CFP_Du_1																
		CFP_Du_2																
		CFP_Du_3																
		CFP_Du_4																
		CG1																
		CG2																
		CG3																
		CG4																
		ECG1																
		ECG2																
		ECG3																
		Matu_spe																
		Autres origines	12	15	9	8	10	10	10	10								
		Effectifs N	623	576	593	594	558	572	583	585								

Formations du Cycle d'orientation = 11ème (ex-9ème); Atelier: 11ème (ex-9ème) classe atelier; Accueil: 11ème (ex-9ème) classe d'accueil;
 ACPO: Service de l'accueil du PO; CTP: Centre de la transition professionnelle; Trans_prep: classes de transition prep. ECG et EC;
 Com_PT: CFP Commerce plein temps; Com_Du: CFP Commerce dual; CFP_PT: Centres de formation professionnelle (Technique, Construction, SHR) plein temps;
 CFP_Du: Centres de formation professionnelle (Technique, Construction, SHR) dual; CG: Collège de Genève; ECG: Ecole de culture générale; Matu_spe: maturité spécialisée.
 Autres origines: élèves non scolarisés au CO ou au PO en N-1, enseignement privé, extérieur du canton, formations du PO non traitées par la méthode des flux

Orientations des élèves du CFP Commerce - Formations duales - 3^{ème} année

Effectifs enregistrés dans la nBDS au 15.11	Com_Du_3	Vers	Taux (en %)								Effectifs (Flux)							
			Observations				Prévisions				Observations				Prévisions			
			2013	2014	2015	2016	2017	2018	2019	2020	2013	2014	2015	2016	2017	2018	2019	2020
		ACPO																
		CTP																
		Trans_Prep																
		Com_PT_1																
		Com_PT_2																
		Com_PT_3	0.2%		0.4%		0.1%	0.1%	0.1%	0.1%	1		2		1	1	1	1
		Com_Du_1		0.6%		0.2%	0.1%	0.1%	0.1%	0.1%		4		1	1	1	1	1
		Com_Du_2	0.2%	0.5%		0.2%	0.1%	0.1%	0.1%	0.1%	1	3		1	1	1	1	1
		Com_Du_3	13.2%	12.0%	7.3%	9.3%	9.3%	9.3%	9.3%	9.3%	77	75	42	55	55	52	53	54
		Com_Du_4																
		CFP_PT_1																
		CFP_PT_2																
		CFP_PT_3																
		CFP_PT_4																
		CFP_Du_1																
		CFP_Du_2																
		CFP_Du_3																
		CFP_Du_4																
		CG1																
		CG2																
		CG3																
		CG4																
		ECG1																
		ECG2																
		ECG3																
		Matu_spe																
		Sorties	86.5%	86.8%	92.4%	90.4%	90.4%	90.4%	90.4%	90.4%	506	541	532	536	536	503	516	526
		Total Taux	100%	100%	100%	100%	100%	100%	100%	100%	585	623	576	593	594	558	572	583
		Total effectifs N-1									585	623	576	593	594	558	572	583

Rappel: le taux de sorties correspond à toutes les destinations non traitées par la méthode des flux (y compris certaines formations du PO)
 ACPO: Service de l'accueil du PO; CTP: Centre de la transition professionnelle; Trans_Prep: classes de transition prep. ECG et EC;
 Com_PT: CFP Commerce plein temps; Com_Du: CFP Commerce dual; CFP_PT: Centres de formation professionnelle (Technique, Construction, SHR) plein temps;
 CFP_Du: Centres de formation professionnelle (Technique, Construction, SHR) dual; CG: Collège de Genève; ECG: Ecole de culture générale; Matu_spe: maturité spécialisée.

Provenances des élèves des CFP Construction, Technique et SHR - Formations plein temps - 1^{ère} année

Effectifs enregistrés dans la nBDS au 15.11		Effectifs (Flux)								Taux (en %)							
		Observations				Prévisions				Observations				Prévisions			
		2013	2014	2015	2016	2017	2018	2019	2020	2013	2014	2015	2016	2017	2018	2019	2020
CFP_PT_1	Depuis 11ème	135	133	143	157	160	148	159	161	3.3%	3.2%	3.5%	3.7%	3.7%	3.7%	3.7%	3.7%
	Atelier	4	2	1	2	2	2	2	2	2.5%	1.4%	0.8%	1.9%	1.5%	1.5%	1.5%	1.5%
	Accueil																
	ACPO	6	11	8	10	13	14	16	16	1.5%	2.5%	1.6%	1.7%	1.7%	1.7%	1.7%	1.7%
	CTP	10	12	20	7	12	13	13	13	2.8%	3.1%	5.3%	1.9%	3.0%	3.0%	3.0%	3.0%
	Trans_Prep	3	4	2	3	3	3	3	3	0.9%	1.2%	0.7%	0.9%	0.8%	0.8%	0.8%	0.8%
	Com_PT_1	7	10	4		1	1	1	1	0.8%	1.1%	0.5%		0.2%	0.2%	0.2%	0.2%
	Com_PT_2																
	Com_PT_3																
	Com_Du_1																
	Com_Du_2																
	Com_Du_3																
	Com_Du_4																
	CFP_PT_1	14	12	12	18	15	16	16	16	4.5%	3.8%	3.9%	5.3%	4.8%	4.8%	4.8%	4.8%
	CFP_PT_2		1	4	1	2	2	2	2		0.4%	1.4%	0.4%	0.7%	0.7%	0.7%	0.7%
	CFP_PT_3				1	1	1	1	1				0.4%	0.3%	0.3%	0.3%	0.3%
	CFP_PT_4																
	CFP_Du_1	2	1	4		1	1	1	1	0.3%	0.1%	0.6%		0.2%	0.2%	0.2%	0.2%
	CFP_Du_2	1		3	1	2	2	2	2	0.2%		0.5%	0.2%	0.3%	0.3%	0.3%	0.3%
	CFP_Du_3																
	CFP_Du_4	2															
	CG1	35	31	35	23	26	27	26	27	1.3%	1.2%	1.3%	0.9%	1.0%	1.0%	1.0%	1.0%
	CG2	6	12	8	9	9	9	9	8	0.3%	0.6%	0.4%	0.4%	0.4%	0.4%	0.4%	0.4%
	CG3	2	2	1	2	2	2	2	2	0.1%	0.1%	0.1%	0.1%	0.1%	0.1%	0.1%	0.1%
	CG4			1								0.1%		0.0%	0.0%	0.0%	0.0%
	ECG1	4	11	17	12	13	13	13	13	0.4%	1.0%	1.6%	1.2%	1.3%	1.3%	1.3%	1.3%
	ECG2	1	1	7	1	3	3	3	3	0.1%	0.1%	0.7%	0.1%	0.3%	0.3%	0.3%	0.3%
	ECG3	3	1	1	1	1	1	1	1	0.3%	0.1%	0.1%	0.1%	0.1%	0.1%	0.1%	0.1%
	Matu_spe		2								0.4%						
	Autres origines	85	64	67	61	65	65	65	65								
	Effectifs N	320	310	338	309	329	322	332	337								

Formations du Cycle d'orientation = 11ème (ex-9ème); Atelier: 11ème (ex-9ème) classe atelier; Accueil: 11ème (ex-9ème) classe d'accueil;
 ACPO: Service de l'accueil du PO; CTP: Centre de la transition professionnelle; Trans_prep: classes de transition prep. ECG et EC;
 Com_PT: CFP Commerce plein temps; Com_Du: CFP Commerce dual; CFP_PT: Centres de formation professionnelle (Technique, Construction, SHR) plein temps;
 CFP_Du: Centres de formation professionnelle (Technique, Construction, SHR) dual; CG: Collège de Genève; ECG: Ecole de culture générale; Matu_spe: maturité spécialisée.
 Autres origines: élèves non scolarisés au CO ou au PO en N-1, enseignement privé, extérieur du canton, formations du PO non traitées par la méthode des flux

Orienteurs des élèves des CFP Construction, Technique et SHR - Formations plein temps - 1^{ère} année

Effectifs enregistrés dans la nBDS au 15.11		Taux (en %)								Effectifs (Flux)							
		Observations				Prévisions				Observations				Prévisions			
		2013	2014	2015	2016	2017	2018	2019	2020	2013	2014	2015	2016	2017	2018	2019	2020
CFP_PT_1	Vers																
	ACPO		0.3%		0.6%	0.4%	0.4%	0.4%	0.4%		1		2	1	1	1	1
	CTP				0.3%	0.2%	0.2%	0.2%	0.2%				1	1	1	1	1
	Trans_Prep				0.3%	0.2%	0.2%	0.2%	0.2%				1	1	1	1	1
	Com_PT_1	1.3%	1.6%	1.0%	1.2%	1.1%	1.1%	1.1%	1.1%	4	5	3	4	3	4	4	4
	Com_PT_2																
	Com_PT_3																
	Com_Du_1		0.9%	0.3%	0.9%	0.7%	0.7%	0.7%	0.7%		3	1	3	2	2	2	2
	Com_Du_2																
	Com_Du_3																
	Com_Du_4																
	CFP_PT_1	4.5%	3.8%	3.9%	5.3%	4.8%	4.8%	4.8%	4.8%	14	12	12	18	15	16	16	16
	CFP_PT_2	80.3%	78.4%	80.3%	76.9%	78.1%	78.1%	78.1%	78.1%	248	251	249	260	241	257	251	259
	CFP_PT_3	1.0%								3							
	CFP_PT_4																
	CFP_Du_1	2.3%	1.6%	1.9%		0.7%	0.7%	0.7%	0.7%	7	5	6		2	2	2	2
	CFP_Du_2	1.0%	0.9%	0.3%	1.5%	1.1%	1.1%	1.1%	1.1%	3	3	1	5	3	4	4	4
	CFP_Du_3																
	CFP_Du_4																
	CG1	0.3%		0.3%	0.3%	0.3%	0.3%	0.3%	0.3%	1		1	1	1	1	1	1
	CG2																
	CG3																
	CG4																
	ECG1	2.6%	0.6%	1.6%	1.5%	1.5%	1.5%	1.5%	1.5%	8	2	5	5	5	5	5	5
	ECG2		0.6%		0.6%	0.4%	0.4%	0.4%	0.4%	2		2	2	1	1	1	1
	ECG3				0.3%	0.2%	0.2%	0.2%	0.2%			1	1	1	1	1	1
	Matu_spe																
	Sorties	6.8%	11.3%	10.3%	10.7%	10.5%	10.5%	10.5%	10.5%	21	36	32	36	33	34	33	35
	Total Taux	100%	100%	100%	100%	100%	100%	100%	100%								
	Total effectifs N-1									309	320	310	338	309	329	322	332

Rappel: le taux de sorties correspond à toutes les destinations non traitées par la méthode des flux (y compris certaines formations du PO)
 ACPO: Service de l'accueil du PO; CTP: Centre de la transition professionnelle; Trans_prep: classes de transition prep. ECG et EC;
 Com_PT: CFP Commerce plein temps; Com_Du: CFP Commerce dual; CFP_PT: Centres de formation professionnelle (Technique, Construction, SHR) plein temps;
 CFP_Du: Centres de formation professionnelle (Technique, Construction, SHR) dual; CG: Collège de Genève; ECG: Ecole de culture générale; Matu_spe: maturité spécialisée.

Provenances des élèves des CFP Construction, Technique et SHR - Formations plein temps - 2^{ème} année

Effectifs enregistrés dans la nBDS au 15.11		Effectifs (Flux)								Taux (en %)								
		Observations				Prévisions				Observations				Prévisions				
		2013	2014	2015	2016	2017	2018	2019	2020	2013	2014	2015	2016	2017	2018	2019	2020	
CFP_PT_2	Depuis	11ème																
		Atelier																
		Accueil																
		ACPO																
		CTP																
		Trans_Prep																
		Com_PT_1																
		Com_PT_2																
		Com_PT_3																
		Com_Du_1																
		Com_Du_2																
		Com_Du_3																
		Com_Du_4																
		CFP_PT_1	248	251	249	260	241	257	251	259	80.3%	78.4%	80.3%	76.9%	78.1%	78.1%	78.1%	78.1%
		CFP_PT_2	18	24	14	16	16	15	16	15	6.5%	8.9%	5.0%	6.0%	5.7%	5.7%	5.7%	5.7%
		CFP_PT_3		1								0.4%						
		CFP_PT_4																
		CFP_Du_1	1								0.1%							
		CFP_Du_2	1	1							0.2%	0.2%						
		CFP_Du_3																
		CFP_Du_4																
		CG1			1								0.0%		0.0%	0.0%	0.0%	0.0%
		CG2																
		CG3																
		CG4																
		ECG1																
		ECG2																
		ECG3																
		Matu_spe																
		Autres origines	2	3	1	2	2	2	2	2								
		Effectifs N	270	280	265	278	259	274	269	277								

Formations du Cycle d'orientation = 11ème (ex-9ème); Atelier: 11ème (ex-9ème) classe atelier; Accueil: 11ème (ex-9ème) classe d'accueil;
 ACPO: Service de l'accueil du PO; CTP: Centre de la transition professionnelle; Trans_prep: classes de transition prep. ECG et EC;
 Com_PT: CFP Commerce plein temps; Com_Du: CFP Commerce dual; CFP_PT: Centres de formation professionnelle (Technique, Construction, SHR) plein temps;
 CFP_Du: Centres de formation professionnelle (Technique, Construction, SHR) dual; CG: Collège de Genève; ECG: Ecole de culture générale; Matu_spe: maturité spécialisée.
 Autres origines: élèves non scolarisés au CO ou au PO en N-1, enseignement privé, extérieur du canton, formations du PO non traitées par la méthode des flux

Orientations des élèves des CFP Construction, Technique et SHR - Formations plein temps - 2^{ème} année

Effectifs enregistrés dans la nBDS au 15.11			Taux (en %)								Effectifs (Flux)							
			Observations				Prévisions				Observations				Prévisions			
			2013	2014	2015	2016	2017	2018	2019	2020	2013	2014	2015	2016	2017	2018	2019	2020
CFP_PT_2	Vers	ACPO																
		CTP																
		Trans_Prep																
		Com_PT_1		0.4%							1							
		Com_PT_2				0.8%	0.5%	0.5%	0.5%	0.5%			2	1	1	1	1	1
		Com_PT_3																
		Com_Du_1	0.4%		0.4%		0.1%	0.1%	0.1%	0.1%	1		1					
		Com_Du_2																
		Com_Du_3																
		Com_Du_4																
		CFP_PT_1		0.4%	1.4%	0.4%	0.7%	0.7%	0.7%	0.7%		1	4	1	2	2	2	2
		CFP_PT_2	6.5%	8.9%	5.0%	6.0%	5.7%	5.7%	5.7%	5.7%	18	24	14	16	16	15	16	15
		CFP_PT_3	83.1%	85.6%	83.9%	81.1%	81.1%	81.1%	81.1%	81.1%	231	231	235	215	226	210	222	218
		CFP_PT_4																
		CFP_Du_1	0.4%			1.9%	1.3%	1.3%	1.3%	1.3%	1			5	4	3	3	3
		CFP_Du_2	0.7%								2							
		CFP_Du_3	3.2%	0.4%	0.7%	0.4%	0.5%	0.5%	0.5%	0.5%	9	1	2	1	1	1	1	1
		CFP_Du_4																
		CG1																
		CG2																
		CG3																
		CG4																
		ECG1	0.4%	0.4%		0.4%	0.3%	0.3%	0.3%	0.3%	1	1		1	1	1	1	1
		ECG2				0.8%	0.5%	0.5%	0.5%	0.5%				2	1	1	1	1
		ECG3																
		Matu_spe																
		Sorties	5.4%	4.1%	8.6%	8.3%	9.3%	9.3%	9.3%	9.3%	15	11	24	22	26	25	27	27
		Total Taux	100%	100%	100%	100%	100%	100%	100%	100%								
		Total effectifs N-1									278	270	280	265	278	259	274	269

Rappel: le taux de sorties correspond à toutes les destinations non traitées par la méthode des flux (y compris certaines formations du PO)
 ACPO: Service de l'accueil du PO; CTP: Centre de la transition professionnelle; Trans_Prep: classes de transition prep. ECG et EC;
 Com_PT: CFP Commerce plein temps; Com_Du: CFP Commerce dual; CFP_PT: Centres de formation professionnelle (Technique, Construction, SHR) plein temps;
 CFP_Du: Centres de formation professionnelle (Technique, Construction, SHR) dual; CG: Collège de Genève; ECG: Ecole de culture générale; Matu_spe: maturité spécialisée.

Provenances des élèves des CFP Construction, Technique et SHR - Formations plein temps - 3^{ème} année

Effectifs enregistrés dans la nBDS au 15.11		Effectifs (Flux)								Taux (en %)							
		Observations				Prévisions				Observations				Prévisions			
		2013	2014	2015	2016	2017	2018	2019	2020	2013	2014	2015	2016	2017	2018	2019	2020
CFP_PT_3	Depuis 11ème																
	Atelier																
	Accueil																
	ACPO																
	CTP																
	Trans_Prep																
	Com_PT_1																
	Com_PT_2																
	Com_PT_3																
	Com_Du_1																
	Com_Du_2																
	Com_Du_3																
	Com_Du_4																
	CFP_PT_1	3								1.0%							
	CFP_PT_2	231	231	235	215	226	210	222	218	83.1%	85.6%	83.9%	81.1%	81.1%	81.1%	81.1%	81.1%
	CFP_PT_3	19	19	21	26	23	23	22	23	8.6%	7.4%	8.2%	9.9%	9.3%	9.3%	9.3%	9.3%
	CFP_PT_4																
	CFP_Du_1																
	CFP_Du_2	1		4		1	1	1	1	0.2%		0.6%		0.2%	0.2%	0.2%	0.2%
	CFP_Du_3	3	3	2	2	2	2	2	2	0.6%	0.6%	0.4%	0.4%	0.4%	0.4%	0.4%	0.4%
	CFP_Du_4																
	CG1																
	CG2																
	CG3																
	CG4																
	ECG1																
	ECG2																
	ECG3																
	Matu_spe																
	Autres origines	1	2	2													
	Effectifs N	258	255	264	243	251	237	248	244								

Formations du Cycle d'orientation = 11ème (ex-9ème); Atelier: 11ème (ex-9ème) classe atelier; Accueil: 11ème (ex-9ème) classe d'accueil;
 ACPO: Service de l'accueil du PO; CTP: Centre de la transition professionnelle; Trans_prep: classes de transition prep. ECG et EC;
 Com_PT: CFP Commerce plein temps; Com_Du: CFP Commerce dual; CFP_PT: Centres de formation professionnelle (Technique, Construction, SHR) plein temps;
 CFP_Du: Centres de formation professionnelle (Technique, Construction, SHR) dual; CG: Collège de Genève; ECG: Ecole de culture générale; Matu_spe: maturité spécialisée.
 Autres origines: élèves non scolarisés au CO ou au PO en N-1, enseignement privé, extérieur du canton, formations du PO non traitées par la méthode des flux

Orientations des élèves des CFP Construction, Technique et SHR - Formations plein temps - 3^{ème} année

Effectifs enregistrés dans la nBDS au 15.11		Taux (en %)								Effectifs (Flux)							
		Observations				Prévisions				Observations				Prévisions			
		2013	2014	2015	2016	2017	2018	2019	2020	2013	2014	2015	2016	2017	2018	2019	2020
CFP_PT_3	Vers																
	ACPO																
	CTP																
	Trans_Prep																
	Com_PT_1																
	Com_PT_2																
	Com_PT_3																
	Com_Du_1				0.4%	0.3%	0.3%	0.3%	0.3%				1	1	1	1	1
	Com_Du_2				0.4%	0.1%	0.1%	0.1%	0.1%			1					
	Com_Du_3																
	Com_Du_4																
	CFP_PT_1				0.4%	0.3%	0.3%	0.3%	0.3%				1	1	1	1	1
	CFP_PT_2		0.4%								1						
	CFP_PT_3	8.6%	7.4%	8.2%	9.9%	9.3%	9.3%	9.3%	9.3%	19	19	21	26	23	23	22	23
	CFP_PT_4	63.4%	64.7%	62.0%	62.9%	62.9%	62.9%	62.9%	62.9%	140	167	158	166	153	158	149	156
	CFP_Du_1																
	CFP_Du_2																
	CFP_Du_3	0.5%	0.8%		0.4%	0.3%	0.3%	0.3%	0.3%	1	2		1	1	1	1	1
	CFP_Du_4	0.5%		2.0%	0.8%	1.2%	1.2%	1.2%	1.2%	1		5	2	3	3	3	3
	CG1																
	CG2																
	CG3																
	CG4																
	ECG1																
	ECG2																
	ECG3																
	Matu_spe																
	Sorties	27.2%	26.7%	27.5%	25.4%	25.8%	25.8%	25.8%	25.8%	60	69	70	67	61	64	60	63
	Total Taux	100%	100%	100%	100%	100%	100%	100%	100%								
	Total effectifs N-1									221	258	255	264	243	251	237	248

Rappel: le taux de sorties correspond à toutes les destinations non traitées par la méthode des flux (y compris certaines formations du PO)
 ACPO: Service de l'accueil du PO; CTP: Centre de la transition professionnelle; Trans_Prep: classes de transition prep. ECG et EC;
 Com_PT: CFP Commerce plein temps; Com_Du: CFP Commerce dual; CFP_PT: Centres de formation professionnelle (Technique, Construction, SHR) plein temps;
 CFP_Du: Centres de formation professionnelle (Technique, Construction, SHR) dual; CG: Collège de Genève; ECG: Ecole de culture générale; Matu_spe: maturité spécialisée.

Provenances des élèves des CFP Construction, Technique et SHR - Formations plein temps - 4^{ème} année

Effectifs enregistrés dans la nBDS au 15.11		Effectifs (Flux)								Taux (en %)							
		Observations				Prévisions				Observations				Prévisions			
		2013	2014	2015	2016	2017	2018	2019	2020	2013	2014	2015	2016	2017	2018	2019	2020
CFP_PT_4	Depuis 11ème																
	Atelier																
	Accueil																
	ACPO																
	CTP																
	Trans_Prep																
	Com_PT_1																
	Com_PT_2																
	Com_PT_3																
	Com_Du_1																
	Com_Du_2																
	Com_Du_3																
	Com_Du_4																
	CFP_PT_1																
	CFP_PT_2																
	CFP_PT_3	140	167	158	166	153	158	149	156	63.4%	64.7%	62.0%	62.9%	62.9%	62.9%	62.9%	62.9%
	CFP_PT_4	11	15	26	20	23	21	22	21	7.6%	9.6%	14.1%	10.2%	11.5%	11.5%	11.5%	11.5%
	CFP_Du_1																
	CFP_Du_2	1								0.2%							
	CFP_Du_3	1	2	6	5	5	5	5	5	0.2%	0.4%	1.1%	0.9%	1.0%	1.0%	1.0%	1.0%
	CFP_Du_4	2			3	2	2	2	2	1.0%			1.3%	0.9%	0.9%	0.9%	0.9%
	CG1																
	CG2																
	CG3																
	CG4																
	ECG1																
	ECG2																
	ECG3																
	Matu_spe																
	Autres origines	1	1	6	2	2	2	2	2								
	Effectifs N	156	185	196	196	184	188	179	185								

Formations du Cycle d'orientation = 11ème (ex-9ème); Atelier: 11ème (ex-9ème) classe atelier; Accueil: 11ème (ex-9ème) classe d'accueil;
 ACPO: Service de l'accueil du PO; CTP: Centre de la transition professionnelle; Trans_prep: classes de transition prep. ECG et EC;
 Com_PT: CFP Commerce plein temps; Com_Du: CFP Commerce dual; CFP_PT: Centres de formation professionnelle (Technique, Construction, SHR) plein temps;
 CFP_Du: Centres de formation professionnelle (Technique, Construction, SHR) dual; CG: Collège de Genève; ECG: Ecole de culture générale; Matu_spe: maturité spécialisée.
 Autres origines: élèves non scolarisés au CO ou au PO en N-1, enseignement privé, extérieur du canton, formations du PO non traitées par la méthode des flux

Orientations des élèves des CFP Construction, Technique et SHR - Formations plein temps - 4^{ème} année

Effectifs enregistrés dans la nBDS au 15.11		Taux (en %)								Effectifs (Flux)							
		Observations				Prévisions				Observations				Prévisions			
		2013	2014	2015	2016	2017	2018	2019	2020	2013	2014	2015	2016	2017	2018	2019	2020
CFP_PT_4	Vers																
	ACPO																
	CTP																
	Trans_Prep																
	Com_PT_1																
	Com_PT_2																
	Com_PT_3																
	Com_Du_1																
	Com_Du_2																
	Com_Du_3																
	Com_Du_4																
	CFP_PT_1																
	CFP_PT_2																
	CFP_PT_3																
	CFP_PT_4	7.6%	9.6%	14.1%	10.2%	11.5%	11.5%	11.5%	11.5%	11	15	26	20	23	21	22	21
	CFP_Du_1	0.7%			0.5%	0.3%	0.3%	0.3%	0.3%	1			1	1	1	1	1
	CFP_Du_2		0.6%								1						
	CFP_Du_3																
	CFP_Du_4	1.4%	1.3%	2.7%	0.5%	1.2%	1.2%	1.2%	1.2%	2	2	5	1	2	2	2	2
	CG1																
	CG2																
	CG3																
	CG4																
	ECG1																
	ECG2																
	ECG3																
	Matu_spe																
	Sorties	90.3%	88.5%	83.3%	88.8%	86.9%	86.9%	86.9%	86.9%	130	138	154	174	170	160	163	155
	Total Taux	100%	100%	100%	100%	100%	100%	100%	100%								
	Total effectifs N-1									144	156	185	196	196	184	188	179

Rappel: le taux de sorties correspond à toutes les destinations non traitées par la méthode des flux (y compris certaines formations du PO)
 ACPO: Service de l'accueil du PO; CTP: Centre de la transition professionnelle; Trans_Prep: classes de transition prep. ECG et EC;
 Com_PT: CFP Commerce plein temps; Com_Du: CFP Commerce dual; CFP_PT: Centres de formation professionnelle (Technique, Construction, SHR) plein temps;
 CFP_Du: Centres de formation professionnelle (Technique, Construction, SHR) dual; CG: Collège de Genève; ECG: Ecole de culture générale; Matu_spe: maturité spécialisée.

Provenances des élèves des CFP Construction, Technique et SHR - Formations duales - 1^{ère} année

			Effectifs (Flux)								Taux (en %)							
			Observations				Prévisions				Observations				Prévisions			
Effectifs enregistrés dans la nBDS au 15.11			2013	2014	2015	2016	2017	2018	2019	2020	2013	2014	2015	2016	2017	2018	2019	2020
CFP_Du_1	Depuis	11ème	88	94	71	96	98	91	98	99	2.2%	2.3%	1.7%	2.2%	2.3%	2.3%	2.3%	2.3%
		Atelier	12	11	7	6	6	6	6	6	7.6%	7.9%	5.6%	5.6%	5.6%	5.6%	5.6%	5.6%
		Accueil																
		ACPO	5	5	12	9	11	13	14	15	1.2%	1.2%	2.5%	1.5%	1.5%	1.5%	1.5%	1.5%
		CTP	51	47	56	51	54	59	59	63	14.2%	12.0%	14.9%	13.7%	14.1%	14.1%	14.1%	14.1%
		Trans_Prep	15	17	24	14	19	20	18	20	4.4%	4.9%	7.8%	4.0%	5.3%	5.3%	5.3%	5.3%
		Com_PT_1	12	17	6	10	9	9	8	9	1.4%	1.9%	0.7%	1.1%	1.0%	1.0%	1.0%	1.0%
		Com_PT_2	5	2	2		1	1	1	1	0.8%	0.3%	0.3%		0.1%	0.1%	0.1%	0.1%
		Com_PT_3	1	2	1			1	1	1	0.2%	0.3%	0.2%		0.1%	0.1%	0.1%	0.1%
		Com_Du_1	3	8	2	3	3	3	3	3	0.4%	1.1%	0.3%	0.5%	0.4%	0.4%	0.4%	0.4%
		Com_Du_2		1	1							0.2%	0.1%		0.1%	0.1%	0.1%	0.1%
		Com_Du_3																
		Com_Du_4																
		CFP_PT_1	7	5	6		2	2	2	2	2.3%	1.6%	1.9%		0.7%	0.7%	0.7%	0.7%
		CFP_PT_2	1			5	4	3	3	3	0.4%			1.9%	1.3%	1.3%	1.3%	1.3%
		CFP_PT_3																
		CFP_PT_4	1			1	1	1	1	1	0.7%			0.5%	0.3%	0.3%	0.3%	0.3%
		CFP_Du_1	84	75	67	63	60	61	62	62	11.0%	10.1%	9.2%	8.6%	8.6%	8.6%	8.6%	8.6%
		CFP_Du_2	13	11	5	10	9	9	9	9	2.2%	1.8%	0.8%	1.7%	1.4%	1.4%	1.4%	1.4%
		CFP_Du_3				3	1	1	1	1			0.5%		0.2%	0.2%	0.2%	0.2%
		CFP_Du_4				1								0.5%	0.2%	0.2%	0.2%	0.2%
		CG1	9	8	14	7	9	9	9	9	0.3%	0.3%	0.5%	0.3%	0.4%	0.4%	0.4%	0.4%
		CG2	1	2	4	2	3	3	3	3	0.1%	0.1%	0.2%	0.1%	0.1%	0.1%	0.1%	0.1%
		CG3	2	2	1	2	2	2	2	2	0.1%	0.1%	0.1%	0.1%	0.1%	0.1%	0.1%	0.1%
		CG4	3	1	2	1	1	1	1	1	0.2%	0.1%	0.1%	0.1%	0.1%	0.1%	0.1%	0.1%
		ECG1	27	21	33	22	24	24	24	24	2.8%	2.0%	3.1%	2.2%	2.5%	2.5%	2.5%	2.5%
		ECG2	8	15	17	5	9	8	8	8	0.9%	1.7%	1.7%	0.5%	0.9%	0.9%	0.9%	0.9%
		ECG3	6	6	6	7	7	7	6	6	0.7%	0.6%	0.6%	0.7%	0.7%	0.7%	0.7%	0.7%
		Matu_spe		1	1	1	1	1	1	1		0.2%	0.2%	0.2%	0.2%	0.2%	0.2%	0.2%
		Autres origines	386	379	388	378	380	381	381	419								
		Effectifs N	740	730	730	693	713	714	720	766								

Formations du Cycle d'orientation = 11ème (ex-9ème); Atelier: 11ème (ex-9ème) classe atelier; Accueil: 11ème (ex-9ème) classe d'accueil;
 ACPO: Service de l'accueil du PO; CTP: Centre de la transition professionnelle; Trans_prep: classes de transition prep. ECG et EC;
 Com_PT: CFP Commerce plein temps; Com_Du: CFP Commerce dual; CFP_PT: Centres de formation professionnelle (Technique, Construction, SHR) plein temps;
 CFP_Du: Centres de formation professionnelle (Technique, Construction, SHR) dual; CG: Collège de Genève; ECG: Ecole de culture générale; Matu_spe: maturité spécialisée.
 Autres origines: élèves non scolarisés au CO ou au PO en N-1, enseignement privé, extérieur du canton, formations du PO non traitées par la méthode des flux

Orientations des élèves des CFP Construction, Technique et SHR - Formations duales - 1^{ère} année

			Taux (en %)								Effectifs (Flux)							
			Observations				Prévisions				Observations				Prévisions			
Effectifs enregistrés dans la nBDS au 15.11			2013	2014	2015	2016	2017	2018	2019	2020	2013	2014	2015	2016	2017	2018	2019	2020
CFP_Du_1	Vers	ACPO			0.3%		0.1%	0.1%	0.1%	0.1%			2		1	1	1	1
		CTP																
		Trans_Prep																
		Com_PT_1	0.3%	0.1%	0.4%	0.1%	0.2%	0.2%	0.2%	0.2%	2	1	3	1	2	2	2	2
		Com_PT_2			0.1%		0.1%	0.1%	0.1%	0.1%			1					
		Com_PT_3																
		Com_Du_1	0.7%	0.7%	0.7%	0.3%	0.4%	0.4%	0.4%	0.4%	5	5	5	2	3	3	3	3
		Com_Du_2			0.1%		0.1%	0.1%	0.1%	0.1%			1					
		Com_Du_3																
		Com_Du_4																
		CFP_PT_1	0.3%	0.1%	0.6%		0.2%	0.2%	0.2%	0.2%	2	1	4		1	1	1	1
		CFP_PT_2	0.1%								1							
		CFP_PT_3																
		CFP_PT_4																
		CFP_Du_1	11.0%	10.1%	9.2%	8.6%	8.6%	8.6%	8.6%	8.6%	84	75	67	63	60	61	62	62
		CFP_Du_2	65.7%	69.7%	69.7%	73.3%	73.3%	73.3%	73.3%	73.3%	503	516	509	535	508	522	523	528
		CFP_Du_3	1.3%	0.5%	0.4%	0.7%	0.6%	0.6%	0.6%	0.6%	10	4	3	5	4	4	4	4
		CFP_Du_4																
		CG1	0.1%								1							
		CG2																
		CG3																
		CG4																
		ECG1	0.7%	0.1%	0.4%	0.3%	0.3%	0.3%	0.3%	0.3%	5	1	3	2	2	2	2	2
		ECG2																
		ECG3																
		Matu_spe																
		Sorties	20.0%	18.5%	18.1%	16.7%	16.2%	16.2%	16.2%	16.2%	153	137	132	122	112	117	116	117
		Total Taux	100%	100%	100%	100%	100%	100%	100%	100%	766	740	730	730	693	713	714	720
		Total effectifs N-1																

Rappel: le taux de sorties correspond à toutes les destinations non traitées par la méthode des flux (y compris certaines formations du PO)
 ACPO: Service de l'accueil du PO; CTP: Centre de la transition professionnelle; Trans_Prep: classes de transition prep. ECG et EC;
 Com_PT: CFP Commerce plein temps; Com_Du: CFP Commerce dual; CFP_PT: Centres de formation professionnelle (Technique, Construction, SHR) plein temps;
 CFP_Du: Centres de formation professionnelle (Technique, Construction, SHR) dual; CG: Collège de Genève; ECG: Ecole de culture générale; Matu_spe: maturité spécialisée.

Provenances des élèves des CFP Construction, Technique et SHR - Formations duales - 2^{ème} année

Effectifs enregistrés dans la nBDS au 15.11	Effectifs (Flux)								Taux (en %)							
	Observations				Prévisions				Observations				Prévisions			
	2013	2014	2015	2016	2017	2018	2019	2020	2013	2014	2015	2016	2017	2018	2019	2020
CFP_Du_2 Depuis	11ème															
	Atelier															
	Accueil															
	ACPO															
	CTP															
	Trans_Prep															
	Com_PT_1															
	Com_PT_2															
	Com_PT_3															
	Com_Du_1															
	Com_Du_2															
	Com_Du_3															
	Com_Du_4															
	CFP_PT_1															
	CFP_PT_2															
	CFP_PT_3															
	CFP_PT_4															
	CFP_Du_1															
	CFP_Du_2															
	CFP_Du_3															
	CFP_Du_4															
	CG1															
	CG2															
	CG3															
	CG4															
	ECG1															
	ECG2															
	ECG3															
	Matu_spe															
	Autres origines															
Effectifs N	605	622	595	640	615	628	630	635								

Formations du Cycle d'orientation = 11ème (ex-9ème); Atelier: 11ème (ex-9ème) classe atelier; Accueil: 11ème (ex-9ème) classe d'accueil;
 ACPO: Service de l'accueil du PO; CTP: Centre de la transition professionnelle; Trans_prep: classes de transition prep. ECG et EC;
 Com_PT: CFP Commerce plein temps; Com_Du: CFP Commerce dual; CFP_PT: Centres de formation professionnelle (Technique, Construction, SHR) plein temps;
 CFP_Du: Centres de formation professionnelle (Technique, Construction, SHR) dual; CG: Collège de Genève; ECG: Ecole de culture générale; Matu_spe: maturité spécialisée.
 Autres origines: élèves non scolarisés au CO ou au PO en N-1, enseignement privé, extérieur du canbn, formations du PO non traitées par la méthode des flux

Orientations des élèves des CFP Construction, Technique et SHR - Formations duales - 2^{ème} année

Effectifs enregistrés dans la nBDS au 15.11	Taux (en %)								Effectifs (Flux)							
	Observations				Prévisions				Observations				Prévisions			
	2013	2014	2015	2016	2017	2018	2019	2020	2013	2014	2015	2016	2017	2018	2019	2020
CFP_Du_2 Vers	ACPO															
	CTP															
	Trans_Prep															
	Com_PT_1															
	Com_PT_2															
	Com_PT_3															
	Com_Du_1															
	Com_Du_2															
	Com_Du_3															
	Com_Du_4															
	CFP_PT_1															
	CFP_PT_2															
	CFP_PT_3															
	CFP_PT_4															
	CFP_Du_1															
	CFP_Du_2															
	CFP_Du_3															
	CFP_Du_4															
	CG1															
	CG2															
	CG3															
	CG4															
	ECG1															
	ECG2															
	ECG3															
	Matu_spe															
	Sorties															
Total Taux	100%	100%	100%	100%	100%	100%	100%	100%	594	605	622	595	640	615	628	630
Total effectifs N-1																

Rappel: le taux de sorties correspond à toutes les destinations non traitées par la méthode des flux (y compris certaines formations du PO)
 ACPO: Service de l'accueil du PO; CTP: Centre de la transition professionnelle; Trans_Prep: classes de transition prep. ECG et EC;
 Com_PT: CFP Commerce plein temps; Com_Du: CFP Commerce dual; CFP_PT: Centres de formation professionnelle (Technique, Construction, SHR) plein temps;
 CFP_Du: Centres de formation professionnelle (Technique, Construction, SHR) dual; CG: Collège de Genève; ECG: Ecole de culture générale; Matu_spe: maturité spécialisée.

Provenances des élèves des CFP Construction, Technique et SHR - Formations duales - 3^{ème} année

Effectifs enregistrés dans la nBDS au 15.11	Effectifs (Flux)									Taux (en %)							
	Observations				Prévisions					Observations				Prévisions			
	2013	2014	2015	2016	2017	2018	2019	2020	2013	2014	2015	2016	2017	2018	2019	2020	
CFP_Du_3	Depuis																
	11ème																
	Atelier																
	Accueil																
	ACPO																
	CTP																
	Trans_Prep																
	Com_PT_1																
	Com_PT_2																
	Com_PT_3																
	Com_Du_1																
	Com_Du_2																
	Com_Du_3																
	Com_Du_4																
	CFP_PT_1																
	CFP_PT_2	9	1	2	1	1	1	1	1	3.2%	0.4%	0.7%	0.4%	0.5%	0.5%	0.5%	0.5%
	CFP_PT_3	1	2		1	1	1	1	1	0.5%	0.8%		0.4%	0.3%	0.3%	0.3%	0.3%
	CFP_PT_4																
	CFP_Du_1	10	4	3	5	4	4	4	4	1.3%	0.5%	0.4%	0.7%	0.6%	0.6%	0.6%	0.6%
	CFP_Du_2	412	454	460	422	454	436	445	447	69.4%	75.0%	74.0%	70.9%	70.9%	70.9%	70.9%	70.9%
	CFP_Du_3	69	63	61	61	57	60	58	59	12.7%	12.1%	11.0%	11.2%	11.2%	11.2%	11.2%	11.2%
	CFP_Du_4																
	CG1																
	CG2																
	CG3																
	CG4																
	ECG1																
	ECG2																
	ECG3																
	Matu_spe																
	Autres origines	21	30	18	15	15	15	15	15								
	Effectifs N	522	554	545	505	532	517	524	527								

Formations du Cycle d'orientation = 11ème (ex-9ème); Atelier: 11ème (ex-9ème) classe atelier; Accueil: 11ème (ex-9ème) classe d'accueil;
 ACPO: Service de l'accueil du PO; CTP: Centre de la transition professionnelle; Trans_prep: classes de transition prep. ECG et EC;
 Com_PT: CFP Commerce plein temps; Com_Du: CFP Commerce dual; CFP_PT: Centres de formation professionnelle (Technique, Construction, SHR) plein temps;
 CFP_Du: Centres de formation professionnelle (Technique, Construction, SHR) dual; CG: Collège de Genève; ECG: Ecole de culture générale; Matu_spe: maturité spécialisée.
 Autres origines: élèves non scolarisés au CO ou au PO en N-1, enseignement privé, extérieur du canton, formations du PO non traitées par la méthode des flux

Orientations des élèves des CFP Construction, Technique et SHR - Formations duales - 3^{ème} année

Effectifs enregistrés dans la nBDS au 15.11	Taux (en %)									Effectifs (Flux)							
	Observations				Prévisions					Observations				Prévisions			
	2013	2014	2015	2016	2017	2018	2019	2020	2013	2014	2015	2016	2017	2018	2019	2020	
CFP_Du_3	Vers																
	ACPO																
	CTP																
	Trans_Prep																
	Com_PT_1																
	Com_PT_2																
	Com_PT_3																
	Com_Du_1	0.2%	0.2%														
	Com_Du_2																
	Com_Du_3																
	Com_Du_4																
	CFP_PT_1																
	CFP_PT_2																
	CFP_PT_3	0.6%	0.6%	0.4%	0.4%	0.4%	0.4%	0.4%	0.4%	3	3	2	2	2	2	2	2
	CFP_PT_4	0.2%	0.4%	1.1%	0.9%	1.0%	1.0%	1.0%	1.0%	1	2	6	5	5	5	5	5
	CFP_Du_1																
	CFP_Du_2	0.6%	0.4%	0.4%	0.2%	0.2%	0.2%	0.2%	0.2%	3	2	2	1	1	1	1	1
	CFP_Du_3	12.7%	12.1%	11.0%	11.2%	11.2%	11.2%	11.2%	11.2%	69	63	61	61	57	60	58	59
	CFP_Du_4	33.0%	32.4%	32.7%	31.2%	31.2%	31.2%	31.2%	31.2%	179	169	181	170	158	166	161	164
	CG1																
	CG2																
	CG3																
	CG4																
	ECG1																
	ECG2																
	ECG3																
	Matu_spe																
	Sorties	52.9%	54.0%	54.0%	56.2%	55.9%	55.9%	55.9%	55.9%	287	282	299	306	281	297	289	292
	Total Taux	100%	100%	100%	100%	100%	100%	100%	100%								
	Total effectifs N-1									543	522	554	545	505	532	517	524

Rappel: le taux de sorties correspond à toutes les destinations non traitées par la méthode des flux (y compris certaines formations du PO)
 ACPO: Service de l'accueil du PO; CTP: Centre de la transition professionnelle; Trans_Prep: classes de transition prep. ECG et EC;
 Com_PT: CFP Commerce plein temps; Com_Du: CFP Commerce dual; CFP_PT: Centres de formation professionnelle (Technique, Construction, SHR) plein temps;
 CFP_Du: Centres de formation professionnelle (Technique, Construction, SHR) dual; CG: Collège de Genève; ECG: Ecole de culture générale; Matu_spe: maturité spécialisée.

Provenances des élèves des CFP Construction, Technique et SHR - Formations duales - 4^{ème} année

Effectifs enregistrés dans la nBDS au 15.11		Effectifs (Flux)								Taux (en %)							
		Observations				Prévisions				Observations				Prévisions			
		2013	2014	2015	2016	2017	2018	2019	2020	2013	2014	2015	2016	2017	2018	2019	2020
CFP_Du_4	Depuis 11ème																
	Atelier																
	Accueil																
	ACPO																
	CTP																
	Trans_Prep																
	Com_PT_1																
	Com_PT_2																
	Com_PT_3																
	Com_Du_1																
	Com_Du_2																
	Com_Du_3																
	Com_Du_4																
	CFP_PT_1																
	CFP_PT_2																
	CFP_PT_3	1		5	2	3	3	3	0.5%								
	CFP_PT_4	2	2	5	1	2	2	2	1.4%	1.3%	2.0%	0.8%	1.2%	1.2%	1.2%	1.2%	
	CFP_Du_1																
	CFP_Du_2	3		2	1	1	1	1	0.5%		0.3%	0.2%	0.2%	0.2%	0.2%	0.2%	
	CFP_Du_3	179	169	181	170	158	166	161	33.0%	32.4%	32.7%	31.2%	31.2%	31.2%	31.2%	31.2%	
	CFP_Du_4	15	30	33	26	26	25	25	7.3%	14.6%	15.9%	11.0%	12.7%	12.7%	12.7%	12.7%	
	CG1																
	CG2																
	CG3																
	CG4																
	ECG1																
	ECG2																
	ECG3																
	Matu_spe																
	Autres origines																
	Effectifs N	205	207	236	205	195	202	198	200								

Formations du Cycle d'orientation = 11ème (ex-9ème); Atelier: 11ème (ex-9ème) classe atelier; Accueil: 11ème (ex-9ème) classe d'accueil;
 ACPO: Service de l'accueil du PO; CTP: Centre de la transition professionnelle; Trans_prep: classes de transition prep. ECG et EC;
 Com_PT: CFP Commerce plein temps; Com_Du: CFP Commerce dual; CFP_PT: Centres de formation professionnelle (Technique, Construction, SHR) plein temps;
 CFP_Du: Centres de formation professionnelle (Technique, Construction, SHR) dual; CG: Collège de Genève; ECG: Ecole de culture générale; Matu_spe: maturité spécialisée.
 Autres origines: élèves non scolarisés au CO ou au PO en N-1, enseignement privé, extérieur du canton, formations du PO non traitées par la méthode des flux

Orientations des élèves des CFP Construction, Technique et SHR - Formations duales - 4^{ème} année

Effectifs enregistrés dans la nBDS au 15.11		Taux (en %)								Effectifs (Flux)							
		Observations				Prévisions				Observations				Prévisions			
		2013	2014	2015	2016	2017	2018	2019	2020	2013	2014	2015	2016	2017	2018	2019	2020
CFP_Du_4	Vers																
	ACPO																
	CTP																
	Trans_Prep																
	Com_PT_1																
	Com_PT_2																
	Com_PT_3																
	Com_Du_1																
	Com_Du_2																
	Com_Du_3																
	Com_Du_4																
	CFP_PT_1																
	CFP_PT_2	1.0%								2							
	CFP_PT_3																
	CFP_PT_4	1.0%			1.3%	0.9%	0.9%	0.9%	0.9%	2			3	2	2	2	2
	CFP_Du_1			0.5%		0.2%	0.2%	0.2%	0.2%			1					
	CFP_Du_2																
	CFP_Du_3			0.5%		0.2%	0.2%	0.2%	0.2%			1					
	CFP_Du_4	7.3%	14.6%	15.9%	11.0%	12.7%	12.7%	12.7%	12.7%	15	30	33	26	26	25	26	25
	CG1																
	CG2																
	CG3																
	CG4																
	ECG1																
	ECG2																
	ECG3																
	Matu_spe																
	Sorties	90.8%	85.4%	83.1%	87.7%	86.2%	86.2%	86.2%	86.2%	187	175	172	207	177	168	174	171
	Total Taux	100%	100%	100%	100%	100%	100%	100%	100%								
	Total effectifs N-1									206	205	207	236	205	195	202	198

Rappel: le taux de sorties correspond à toutes les destinations non traitées par la méthode des flux (y compris certaines formations du PO)
 ACPO: Service de l'accueil du PO; CTP: Centre de la transition professionnelle; Trans_Prep: classes de transition prep. ECG et EC;
 Com_PT: CFP Commerce plein temps; Com_Du: CFP Commerce dual; CFP_PT: Centres de formation professionnelle (Technique, Construction, SHR) plein temps;
 CFP_Du: Centres de formation professionnelle (Technique, Construction, SHR) dual; CG: Collège de Genève; ECG: Ecole de culture générale; Matu_spe: maturité spécialisée.

Provenances des élèves du Collège de Genève - 1^{ère} année

Effectifs enregistrés dans la nBDS au 15.11	Effectifs (Flux)								Taux (en %)								
	Observations				Prévisions				Observations				Prévisions				
	2013	2014	2015	2016	2017	2018	2019	2020	2013	2014	2015	2016	2017	2018	2019	2020	
CG1	Depuis 11ème	2'049	2'096	1'926	2'008	2'047	1'891	2'036	2'057	50.2%	50.6%	47.0%	47.0%	47.0%	47.0%	47.0%	47.0%
	Atelier																
	Accueil	4	1	4	2	3	4	4	4	3.3%	0.8%	3.3%	1.6%	2.1%	2.1%	2.1%	2.1%
	ACPO	22	34	26	33	41	48	51	54	5.3%	7.8%	5.3%	5.6%	5.6%	5.6%	5.6%	5.6%
	CTP																
	Trans_Prep																
	Com_PT_1	2	2	1	3	2	2	2	2	0.2%	0.2%	0.1%	0.3%	0.3%	0.3%	0.3%	0.3%
	Com_PT_2																
	Com_PT_3																
	Com_Du_1																
	Com_Du_2																
	Com_Du_3																
	Com_Du_4																
	CFP_PT_1	1		1	1	1	1	1	1	0.3%		0.3%	0.3%	0.3%	0.3%	0.3%	0.3%
	CFP_PT_2																
	CFP_PT_3																
	CFP_PT_4																
	CFP_Du_1	1								0.1%							
	CFP_Du_2																
	CFP_Du_3																
	CFP_Du_4																
	CG1	334	318	295	211	251	258	243	257	12.3%	11.9%	10.8%	8.4%	9.9%	9.9%	9.9%	9.9%
	CG2																
	CG3																
	CG4																
	ECG1	2	2		1	1	1	1	1	0.2%	0.2%		0.1%	0.1%	0.1%	0.1%	0.1%
	ECG2			1								0.1%	0.0%	0.0%	0.0%	0.0%	0.0%
	ECG3																
	Matu_spe																
	Autres origines																
	Effectifs N	2'670	2'728	2'526	2'529	2'597	2'454	2'589	2'626								

Formations du Cycle d'orientation = 11ème (ex-9ème); Atelier: 11ème (ex-9ème) classe atelier; Accueil: 11ème (ex-9ème) classe d'accueil;
ACPO: Service de l'accueil du PO; CTP: Centre de la transition professionnelle; Trans_prep: classes de transition prep. ECG et EC;
Com_PT: CFP Commerce plein temps; Com_Du: CFP Commerce dual; CFP_PT: Centres de formation professionnelle (Technique, Construction, SHR) plein temps;
CFP_Du: Centres de formation professionnelle (Technique, Construction, SHR) dual; CG: Collège de Genève; ECG: Ecole de culture générale; Matu_spe: maturité spécialisée.
Autres origines: élèves non scolarisés au CO ou au PO en N-1, enseignement privé, extérieur du canton, formations du PO non traitées par la méthode des flux

Orientations des élèves du Collège de Genève - 1^{ère} année

Effectifs enregistrés dans la nBDS au 15.11	Taux (en %)								Effectifs (Flux)								
	Observations				Prévisions				Observations				Prévisions				
	2013	2014	2015	2016	2017	2018	2019	2020	2013	2014	2015	2016	2017	2018	2019	2020	
CG1	Vers																
	ACPO																
	CTP																
	Trans_Prep																
	Com_PT_1	4.4%	4.1%	4.1%	4.2%	3.6%	3.6%	3.6%	3.6%	119	109	112	105	91	94	88	93
	Com_PT_2	0.3%	0.3%	1.1%	0.2%	0.5%	0.5%	0.5%	0.5%	7	7	31	4	12	12	12	12
	Com_PT_3																
	Com_Du_1	0.4%	0.7%	0.4%	0.6%	0.5%	0.5%	0.5%	0.5%	12	18	10	15	13	14	13	13
	Com_Du_2																
	Com_Du_3																
	Com_Du_4																
	CFP_PT_1	1.3%	1.2%	1.3%	0.9%	1.0%	1.0%	1.0%	1.0%	35	31	35	23	26	27	26	27
	CFP_PT_2			0.0%		0.0%	0.0%	0.0%	0.0%			1					
	CFP_PT_3																
	CFP_PT_4																
	CFP_Du_1	0.3%	0.3%	0.5%	0.3%	0.4%	0.4%	0.4%	0.4%	9	8	14	7	9	9	9	9
	CFP_Du_2																
	CFP_Du_3																
	CFP_Du_4																
	CG1	12.3%	11.9%	10.8%	8.4%	9.9%	9.9%	9.9%	9.9%	334	318	295	211	251	258	243	257
	CG2	69.5%	69.5%	70.5%	73.5%	73.5%	73.5%	73.5%	73.5%	1'883	1'856	1'923	1'856	1'858	1'908	1'803	1'902
	CG3			0.0%		0.0%	0.0%	0.0%	0.0%			1					
	CG4																
	ECG1	2.8%	2.6%	2.4%	1.4%	1.3%	1.3%	1.3%	1.3%	75	70	65	34	32	33	31	33
	ECG2	4.3%	5.2%	5.0%	6.1%	5.2%	5.2%	5.2%	5.2%	116	138	137	153	131	135	127	134
	ECG3																
	Matu_spe																
	Sorties	4.4%	4.3%	3.8%	4.7%	4.1%	4.1%	4.1%	4.1%	118	115	104	118	106	107	102	109
	Total Taux	100%	100%	100%	100%	100%	100%	100%	100%								
	Total effectifs N-1									2'708	2'670	2'728	2'526	2'529	2'597	2'454	2'589

Rappel: le taux de sorties correspond à toutes les destinations non traitées par la méthode des flux (y compris certaines formations du PO)
ACPO: Service de l'accueil du PO; CTP: Centre de la transition professionnelle; Trans_Prep: classes de transition prep. ECG et EC;
Com_PT: CFP Commerce plein temps; Com_Du: CFP Commerce dual; CFP_PT: Centres de formation professionnelle (Technique, Construction, SHR) plein temps;
CFP_Du: Centres de formation professionnelle (Technique, Construction, SHR) dual; CG: Collège de Genève; ECG: Ecole de culture générale; Matu_spe: maturité spécialisée.

Provenances des élèves du Collège de Genève - 2^{ème} année

Effectifs enregistrés dans la nBDS au 15.11		Effectifs (Flux)								Taux (en %)							
		Observations				Prévisions				Observations				Prévisions			
		2013	2014	2015	2016	2017	2018	2019	2020	2013	2014	2015	2016	2017	2018	2019	2020
CG2	Depuis																
	11ème																
	Atelier																
	Accueil																
	ACPO	5	3	9	8	10	12	12	13	1.2%	0.7%	1.8%	1.4%	1.4%	1.4%	1.4%	1.4%
	CTP																
	Trans_Prep																
	Com_PT_1	1	1	1						0.1%	0.1%	0.1%		0.0%	0.0%	0.0%	0.0%
	Com_PT_2																
	Com_PT_3																
	Com_Du_1																
	Com_Du_2																
	Com_Du_3																
	Com_Du_4																
	CFP_PT_1																
	CFP_PT_2																
	CFP_PT_3																
	CFP_PT_4																
	CFP_Du_1																
	CFP_Du_2																
	CFP_Du_3																
	CFP_Du_4																
	CG1	1'883	1'856	1'923	1'856	1'858	1'908	1'803	1'902	69.5%	69.5%	70.5%	73.5%	73.5%	73.5%	73.5%	73.5%
	CG2	161	171	140	175	162	161	165	157	8.2%	8.2%	6.9%	8.4%	7.9%	7.9%	7.9%	7.9%
	CG3																
	CG4																
	ECG1	1								0.1%							
	ECG2		1								0.1%						
	ECG3	3	4	1						0.3%	0.4%	0.1%		0.0%	0.0%	0.0%	0.0%
	Matu_spe																
	Autres origines	21	6	16	19	15	15	15	15								
	Effectifs N	2'075	2'042	2'090	2'058	2'046	2'097	1'996	2'088								

Formations du Cycle d'orientation = 11ème (ex-9ème); Atelier: 11ème (ex-9ème) classe atelier; Accueil: 11ème (ex-9ème) classe d'accueil;
 ACPO: Service de l'accueil du PO; CTP: Centre de la transition professionnelle; Trans_prep: classes de transition prep. ECG et EC;
 Com_PT: CFP Commerce plein temps; Com_Du: CFP Commerce dual; CFP_PT: Centres de formation professionnelle (Technique, Construction, SHR) plein temps;
 CFP_Du: Centres de formation professionnelle (Technique, Construction, SHR) dual; CG: Collège de Genève; ECG: Ecole de culture générale; Matu_spe: maturité spécialisée.
 Autres origines: élèves non scolarisés au CO ou au PO en N-1, enseignement privé, extérieur du canton, formations du PO non traitées par la méthode des flux

Orientations des élèves du Collège de Genève - 2^{ème} année

Effectifs enregistrés dans la nBDS au 15.11		Taux (en %)								Effectifs (Flux)							
		Observations				Prévisions				Observations				Prévisions			
		2013	2014	2015	2016	2017	2018	2019	2020	2013	2014	2015	2016	2017	2018	2019	2020
CG2	Vers																
	ACPO																
	CTP																
	Trans_Prep																
	Com_PT_1																
	Com_PT_2	1.1%	0.8%	1.4%	1.6%	1.5%	1.5%	1.5%	1.5%	22	17	29	33	31	31	32	31
	Com_PT_3																
	Com_Du_1	0.2%	0.6%	0.4%	0.3%	0.3%	0.3%	0.3%	0.3%	3	12	9	6	7	7	7	7
	Com_Du_2																
	Com_Du_3																
	Com_Du_4																
	CFP_PT_1	0.3%	0.6%	0.4%	0.4%	0.4%	0.4%	0.4%	0.4%	6	12	8	9	9	9	9	8
	CFP_PT_2																
	CFP_PT_3																
	CFP_PT_4																
	CFP_Du_1	0.1%	0.1%	0.2%	0.1%	0.1%	0.1%	0.1%	0.1%	1	2	4	2	3	3	3	3
	CFP_Du_2																
	CFP_Du_3																
	CFP_Du_4																
	CG1																
	CG2	8.2%	8.2%	6.9%	8.4%	7.9%	7.9%	7.9%	7.9%	161	171	140	175	162	161	165	157
	CG3	80.9%	82.2%	81.6%	81.8%	81.8%	81.8%	81.8%	81.8%	1'589	1'706	1'667	1'710	1'684	1'674	1'716	1'634
	CG4																
	ECG1																
	ECG2	0.7%	0.5%	0.8%	1.0%	0.9%	0.9%	0.9%	0.9%	14	11	16	20	19	18	19	18
	ECG3	4.8%	4.0%	4.8%	3.4%	3.9%	3.9%	3.9%	3.9%	94	83	98	72	80	80	82	78
	Matu_spe																
	Sorties	3.8%	2.8%	3.5%	3.0%	3.1%	3.1%	3.1%	3.1%	74	58	71	63	63	63	64	60
	Total Taux	100%	100%	100%	100%	100%	100%	100%	100%								
	Total effectifs N-1									1'964	2'075	2'042	2'090	2'058	2'046	2'097	1'996

Rappel: le taux de sorties correspond à toutes les destinations non traitées par la méthode des flux (y compris certaines formations du PO)
 ACPO: Service de l'accueil du PO; CTP: Centre de la transition professionnelle; Trans_Prep: classes de transition prep. ECG et EC;
 Com_PT: CFP Commerce plein temps; Com_Du: CFP Commerce dual; CFP_PT: Centres de formation professionnelle (Technique, Construction, SHR) plein temps;
 CFP_Du: Centres de formation professionnelle (Technique, Construction, SHR) dual; CG: Collège de Genève; ECG: Ecole de culture générale; Matu_spe: maturité spécialisée.

Provenances des élèves du Collège de Genève - 3^{ème} année

Effectifs enregistrés dans la nBDS au 15.11		Effectifs (Flux)								Taux (en %)							
		Observations				Prévisions				Observations				Prévisions			
		2013	2014	2015	2016	2017	2018	2019	2020	2013	2014	2015	2016	2017	2018	2019	2020
CG3	Depuis 11ème																
	Atelier																
	Accueil											0.2%					
	ACPO			1													
	CTP																
	Trans_Prep																
	Com_PT_1																
	Com_PT_2																
	Com_PT_3																
	Com_Du_1																
	Com_Du_2																
	Com_Du_3																
	Com_Du_4																
	CFP_PT_1																
	CFP_PT_2																
	CFP_PT_3																
	CFP_PT_4																
	CFP_Du_1																
	CFP_Du_2																
	CFP_Du_3																
	CFP_Du_4																
	CG1			1								0.0%		0.0%	0.0%	0.0%	0.0%
	CG2	1'589	1'706	1'667	1'710	1'684	1'674	1'716	1'634	80.9%	82.2%	81.6%	81.8%	81.8%	81.8%	81.8%	81.8%
	CG3	169	120	188	151	164	163	162	166	9.6%	6.7%	10.2%	8.1%	8.8%	8.8%	8.8%	8.8%
	CG4																
	ECG1																
	ECG2																
	ECG3																
	Matu_spe			1								0.2%		0.1%	0.1%	0.1%	0.1%
	Autres origines	27	14	5	5	2	2	2	2								
	Effectifs N	1'785	1'840	1'863	1'866	1'851	1'840	1'880	1'802								

Formations du Cycle d'orientation = 11ème (ex-9ème); Atelier: 11ème (ex-9ème) classe atelier; Accueil: 11ème (ex-9ème) classe d'accueil;

ACPO: Service de l'accueil du PO; CTP: Centre de la transition professionnelle; Trans_prep: classes de transition prep. ECG et EC;

Com_PT: CFP Commerce plein temps; Com_Du: CFP Commerce dual; CFP_PT: Centres de formation professionnelle (Technique, Construction, SHR) plein temps;

CFP_Du: Centres de formation professionnelle (Technique, Construction, SHR) dual; CG: Collège de Genève; ECG: Ecole de culture générale; Matu_spe: maturité spécialisée.

Autres origines: élèves non scolarisés au CO ou au PO en N-1, enseignement privé, extérieur du canton, formations du PO non traitées par la méthode des flux

Orientations des élèves du Collège de Genève - 3^{ème} année

Effectifs enregistrés dans la nBDS au 15.11		Taux (en %)								Effectifs (Flux)							
		Observations				Prévisions				Observations				Prévisions			
		2013	2014	2015	2016	2017	2018	2019	2020	2013	2014	2015	2016	2017	2018	2019	2020
CG3	Vers																
	ACPO																
	CTP																
	Trans_Prep																
	Com_PT_1																
	Com_PT_2	0.3%	0.3%	0.3%	0.3%	0.3%	0.3%	0.3%	0.3%	5	5	6	6	6	6	6	6
	Com_PT_3																
	Com_Du_1	0.3%	0.2%	0.1%	0.2%	0.2%	0.2%	0.2%	0.2%	6	4	2	4	3	3	3	3
	Com_Du_2																
	Com_Du_3																
	Com_Du_4																
	CFP_PT_1	0.1%	0.1%	0.1%	0.1%	0.1%	0.1%	0.1%	0.1%	2	2	1	2	2	2	2	2
	CFP_PT_2																
	CFP_PT_3																
	CFP_PT_4																
	CFP_Du_1	0.1%	0.1%	0.1%	0.1%	0.1%	0.1%	0.1%	0.1%	2	2	1	2	2	2	2	2
	CFP_Du_2																
	CFP_Du_3																
	CFP_Du_4																
	CG1																
	CG2																
	CG3	9.6%	6.7%	10.2%	8.1%	8.8%	8.8%	8.8%	8.8%	169	120	188	151	164	163	162	166
	CG4	83.7%	87.2%	84.0%	86.4%	85.6%	85.6%	85.6%	85.6%	1'473	1'556	1'546	1'610	1'598	1'585	1'575	1'610
	ECG1																
	ECG2																
	ECG3	3.4%	3.5%	2.4%	2.2%	2.3%	2.3%	2.3%	2.3%	60	63	44	41	42	42	42	42
	Matu_spe																
	Sorties	2.5%	1.9%	2.8%	2.5%	2.6%	2.6%	2.6%	2.6%	43	33	52	47	49	48	48	49
	Total Taux	100%	100%	100%	100%	100%	100%	100%	100%								
	Total effectifs N-1									1'760	1'785	1'840	1'863	1'866	1'851	1'840	1'880

Rappel: le taux de sorties correspond à toutes les destinations non traitées par la méthode des flux (y compris certaines formations du PO)

ACPO: Service de l'accueil du PO; CTP: Centre de la transition professionnelle; Trans_prep: classes de transition prep. ECG et EC;

Com_PT: CFP Commerce plein temps; Com_Du: CFP Commerce dual; CFP_PT: Centres de formation professionnelle (Technique, Construction, SHR) plein temps;

CFP_Du: Centres de formation professionnelle (Technique, Construction, SHR) dual; CG: Collège de Genève; ECG: Ecole de culture générale; Matu_spe: maturité spécialisée.

Provenances des élèves du Collège de Genève - 4^{ème} année

Effectifs enregistrés dans la nBDS au 15.11		Effectifs (Flux)								Taux (en %)							
		Observations				Prévisions				Observations				Prévisions			
		2013	2014	2015	2016	2017	2018	2019	2020	2013	2014	2015	2016	2017	2018	2019	2020
CG4	Depuis	11ème															
		Atelier															
		Accueil															
		ACPO															
		CTP															
		Trans_Prep															
		Com_PT_1															
		Com_PT_2															
		Com_PT_3															
		Com_Du_1															
		Com_Du_2															
		Com_Du_3															
		Com_Du_4															
		CFP_PT_1															
		CFP_PT_2															
		CFP_PT_3															
		CFP_PT_4															
		CFP_Du_1															
		CFP_Du_2															
		CFP_Du_3															
		CFP_Du_4															
		CG1															
		CG2															
		CG3	1'473	1'556	1'546	1'610	1'598	1'585	1'575	1'610	83.7%	87.2%	84.0%	86.4%	85.6%	85.6%	85.6%
		CG4	93	94	72	74	76	75	75	74	6.1%	6.0%	4.4%	4.6%	4.5%	4.5%	4.5%
		ECG1															
		ECG2															
		ECG3															
		Matu_spe															
		Autres origines	4	2	1	4	3	3	3	3							
		Effectifs N	1'570	1'652	1'619	1'688	1'677	1'663	1'653	1'687							

Formations du Cycle d'orientation = 11ème (ex-9ème); Atelier: 11ème (ex-9ème) classe atelier; Accueil: 11ème (ex-9ème) classe d'accueil;
 ACPO: Service de l'accueil du PO; CTP: Centre de la transition professionnelle; Trans_prep: classes de transition prep. ECG et EC;
 Com_PT: CFP Commerce plein temps; Com_Du: CFP Commerce dual; CFP_PT: Centres de formation professionnelle (Technique, Construction, SHR) plein temps;
 CFP_Du: Centres de formation professionnelle (Technique, Construction, SHR) dual; CG: Collège de Genève; ECG: Ecole de culture générale; Matu_spe: maturité spécialisée.
 Autres origines: élèves non scolarisés au CO ou au PO en N-1, enseignement privé, extérieur du canton, formations du PO non traitées par la méthode des flux

Orientations des élèves du Collège de Genève - 4^{ème} année

Effectifs enregistrés dans la nBDS au 15.11			Taux (en %)								Effectifs (Flux)							
			Observations				Prévisions				Observations				Prévisions			
			2013	2014	2015	2016	2017	2018	2019	2020	2013	2014	2015	2016	2017	2018	2019	2020
CG4	Vers	ACPO																
		CTP																
		Trans_Prep																
		Com_PT_1																
		Com_PT_2																
		Com_PT_3																
		Com_Du_1		0.1%														
		Com_Du_2	0.1%								1							
		Com_Du_3																
		Com_Du_4																
		CFP_PT_1			0.1%		0.0%	0.0%	0.0%	0.0%			1					
		CFP_PT_2																
		CFP_PT_3																
		CFP_PT_4																
		CFP_Du_1	0.2%	0.1%	0.1%	0.1%	0.1%	0.1%	0.1%	0.1%	3	1	2	1	1	1	1	
		CFP_Du_2																
		CFP_Du_3																
		CFP_Du_4																
		CG1																
		CG2																
		CG3																
		CG4	6.1%	6.0%	4.4%	4.6%	4.5%	4.5%	4.5%	4.5%	93	94	72	74	76	75	75	
		ECG1																
		ECG2																
		ECG3		0.1%	0.2%		0.1%	0.1%	0.1%	0.1%				1	1	1	1	
		Matu_spe																
		Sorties	93.6%	93.8%	95.2%	95.4%	95.3%	95.3%	95.3%	95.3%	1'419	1'472	1'573	1'544	1'610	1'600	1'586	
		Total Taux	100%	100%	100%	100%	100%	100%	100%	100%	1'516	1'570	1'652	1'619	1'688	1'677	1'663	
		Total effectifs N-1															1'653	

Rappel: le taux de sorties correspond à toutes les destinations non traitées par la méthode des flux (y compris certaines formations du PO)
 ACPO: Service de l'accueil du PO; CTP: Centre de la transition professionnelle; Trans_prep: classes de transition prep. ECG et EC;
 Com_PT: CFP Commerce plein temps; Com_Du: CFP Commerce dual; CFP_PT: Centres de formation professionnelle (Technique, Construction, SHR) plein temps;
 CFP_Du: Centres de formation professionnelle (Technique, Construction, SHR) dual; CG: Collège de Genève; ECG: Ecole de culture générale; Matu_spe: maturité spécialisée.

Provenances des élèves de l'Ecole de culture générale - 1^{ère} année

Effectifs enregistrés dans la nBDS au 15.11		Effectifs (Flux)								Taux (en %)							
		Observations				Prévisions				Observations				Prévisions			
		2013	2014	2015	2016	2017	2018	2019	2020	2013	2014	2015	2016	2017	2018	2019	2020
ECG1	Depuis	11ème	531	553	489	509	519	479	516	521	13.0%	13.4%	11.9%	11.9%	11.9%	11.9%	11.9%
		Atelier	1									0.7%					
		Accueil	1	1	1	1	1	1	1	1		0.8%	0.8%	0.8%	0.8%	0.8%	0.8%
		ACPO	23	30	29	31	39	45	48	51	5.6%	6.9%	5.9%	5.3%	5.3%	5.3%	5.3%
		CTP	1	1	1	1	1	1	1	1		0.3%	0.3%	0.3%	0.2%	0.2%	0.2%
		Trans_Prep	116	139	122	134	140	145	134	144	33.9%	39.8%	39.9%	38.4%	38.4%	38.4%	38.4%
		Com_PT_1	96	84	55	44	42	42	41	42	10.9%	9.5%	6.5%	4.7%	4.7%	4.7%	4.7%
		Com_PT_2															
		Com_PT_3															
		Com_Du_1	7	1	3	3	3	3	3	3	1.0%	0.1%	0.4%	0.5%	0.5%	0.5%	0.5%
		Com_Du_2	2								0.3%						
		Com_Du_3															
		Com_Du_4															
		CFP_PT_1	8	2	5	5	5	5	5	5	2.6%	0.6%	1.6%	1.5%	1.5%	1.5%	1.5%
		CFP_PT_2	1	1		1	1	1	1	1	0.4%	0.4%		0.4%	0.3%	0.3%	0.3%
		CFP_PT_3															
		CFP_PT_4															
		CFP_Du_1	5	1	3	2	2	2	2	2	0.7%	0.1%	0.4%	0.3%	0.3%	0.3%	0.3%
		CFP_Du_2															
		CFP_Du_3															
		CFP_Du_4															
		CG1	75	70	65	34	32	33	31	33	2.8%	2.6%	2.4%	1.4%	1.3%	1.3%	1.3%
		CG2															
		CG3															
		CG4															
		ECG1	142	135	171	146	147	147	142	146	14.5%	12.7%	15.9%	14.8%	15.2%	15.2%	15.2%
		ECG2															
		ECG3															
		Matu_spe															
		Autres origines	60	55	43	60	35	35	35	35							
		Effectifs N	1'066	1'074	986	971	967	939	960	985							

Formations du Cycle d'orientation = 11ème (ex-9ème); Atelier: 11ème (ex-9ème) classe atelier; Accueil: 11ème (ex-9ème) classe d'accueil;
 ACPO: Service de l'accueil du PO; CTP: Centre de la transition professionnelle; Trans_prep: classes de transition prep. ECG et EC;
 Com_PT: CFP Commerce plein temps; Com_Du: CFP Commerce dual; CFP_PT: Centres de formation professionnelle (Technique, Construction, SHR) plein temps;
 CFP_Du: Centres de formation professionnelle (Technique, Construction, SHR) dual; CG: Collège de Genève; ECG: Ecole de culture générale; Matu_spe: maturité spécialisée.
 Autres origines: élèves non scolarisés au CO ou au PO en N-1, enseignement privé, extérieur du canton, formations du PO non traitées par la méthode des flux

Orientations des élèves de l'Ecole de culture générale - 1^{ère} année

Effectifs enregistrés dans la nBDS au 15.11			Taux (en %)								Effectifs (Flux)							
			Observations				Prévisions				Observations				Prévisions			
			2013	2014	2015	2016	2017	2018	2019	2020	2013	2014	2015	2016	2017	2018	2019	2020
ECG1	Vers	ACPO																
		CTP																
		Trans_Prep																
		Com_PT_1	1.3%	0.6%	2.0%	1.2%	1.5%	1.5%	1.5%	1.5%	13	6	21	12	14	14	14	14
		Com_PT_2																
		Com_PT_3																
		Com_Du_1	1.7%	2.3%	2.9%	2.2%	2.5%	2.5%	2.5%	2.5%	17	25	31	22	24	24	23	24
		Com_Du_2																
		Com_Du_3																
		Com_Du_4																
		CFP_PT_1	0.4%	1.0%	1.6%	1.2%	1.3%	1.3%	1.3%	1.3%	4	11	17	12	13	13	13	13
		CFP_PT_2																
		CFP_PT_3																
		CFP_PT_4																
		CFP_Du_1	2.8%	2.0%	3.1%	2.2%	2.5%	2.5%	2.5%	2.5%	27	21	33	22	24	24	24	24
		CFP_Du_2																
		CFP_Du_3																
		CFP_Du_4																
		CG1	0.2%	0.2%		0.1%	0.1%	0.1%	0.1%	0.1%	2	2		1	1	1	1	1
		CG2	0.1%								1							
		CG3																
		CG4																
		ECG1	14.5%	12.7%	15.9%	14.8%	15.2%	15.2%	15.2%	15.2%	142	135	171	146	147	147	142	146
		ECG2	60.7%	63.5%	55.8%	58.2%	58.2%	58.2%	58.2%	58.2%	597	677	599	574	565	563	546	559
		ECG3																
		Matu_spe																
		Sorties	18.3%	17.7%	18.8%	20.0%	18.8%	18.8%	18.8%	18.8%	180	189	202	197	183	181	176	179
		Total Taux	100%	100%	100%	100%	100%	100%	100%	100%	983	1'066	1'074	986	971	967	939	960
		Total effectifs N-1									983	1'066	1'074	986	971	967	939	960

Rappel: le taux de sorties correspond à toutes les destinations non traitées par la méthode des flux (y compris certaines formations du PO)
 ACPO: Service de l'accueil du PO; CTP: Centre de la transition professionnelle; Trans_Prep: classes de transition prep. ECG et EC;
 Com_PT: CFP Commerce plein temps; Com_Du: CFP Commerce dual; CFP_PT: Centres de formation professionnelle (Technique, Construction, SHR) plein temps;
 CFP_Du: Centres de formation professionnelle (Technique, Construction, SHR) dual; CG: Collège de Genève; ECG: Ecole de culture générale; Matu_spe: maturité spécialisée.

Provenances des élèves de l'Ecole de culture générale - 2^{ème} année

Effectifs enregistrés dans la nBDS au 15.11	Effectifs (Flux)								Taux (en %)							
	Observations				Prévisions				Observations				Prévisions			
	2013	2014	2015	2016	2017	2018	2019	2020	2013	2014	2015	2016	2017	2018	2019	2020
ECG2	Depuis 11ème															
	Atelier															
	Accueil															
	4	1	3	2	3	3	3	3	1.0%	0.2%	0.6%	0.3%	0.3%	0.3%	0.3%	0.3%
	CTP															
	Trans_Prep															
	15	26	7	11	9	10	9	10	1.7%	2.9%	0.8%	1.2%	1.1%	1.1%	1.1%	1.1%
	Com_PT_1															
	22	12	29	17	26	26	26	25	3.6%	2.0%	4.7%	2.5%	3.2%	3.2%	3.2%	3.2%
	Com_PT_2															
	Com_PT_3															
	1	2	1	1	1	1	1	1	0.1%	0.3%	0.1%	0.2%	0.2%	0.2%	0.2%	0.2%
	Com_Du_1															
	Com_Du_2															
	Com_Du_3															
	Com_Du_4															
	CFP_PT_1															
	CFP_PT_2															
	CFP_PT_3															
	CFP_PT_4															
	CFP_Du_1															
	CFP_Du_2															
	CFP_Du_3															
	CFP_Du_4															
	116	138	137	153	131	135	127	134	4.3%	5.2%	5.0%	6.1%	5.2%	5.2%	5.2%	5.2%
	CG1															
	14	11	16	20	19	18	19	18	0.7%	0.5%	0.8%	1.0%	0.9%	0.9%	0.9%	0.9%
	CG2															
	CG3															
	CG4															
	597	677	599	574	565	563	546	559	60.7%	63.5%	55.8%	58.2%	58.2%	58.2%	58.2%	58.2%
	ECG1															
	121	125	146	143	142	136	135	132	13.1%	13.8%	14.5%	15.0%	15.0%	15.0%	15.0%	15.0%
	ECG2															
	ECG3															
	Matu_spe															
	Autres origines															
	14	12	14	15	5	5	5	5			0.1%		0.0%	0.0%	0.0%	0.0%
	Effectifs N															
	904	1'010	956	946	909	904	880	895								

Formations du Cycle d'orientation = 11ème (ex-9ème); Atelier: 11ème (ex-9ème) classe atelier; Accueil: 11ème (ex-9ème) classe d'accueil;
 ACPO: Service de l'accueil du PO; CTP: Centre de la transition professionnelle; Trans_prep: classes de transition prep. ECG et EC;
 Com_PT: CFP Commerce plein temps; Com_Du: CFP Commerce dual; CFP_PT: Centres de formation professionnelle (Technique, Construction, SHR) plein temps;
 CFP_Du: Centres de formation professionnelle (Technique, Construction, SHR) dual; CG: Collège de Genève; ECG: Ecole de culture générale; Matu_spe: maturité spécialisée.
 Autres origines: élèves non scolarisés au CO ou au PO en N-1, enseignement privé, extérieur du canton, formations du PO non traitées par la méthode des flux

Orientations des élèves de l'Ecole de culture générale - 2^{ème} année

Effectifs enregistrés dans la nBDS au 15.11	Taux (en %)								Effectifs (Flux)							
	Observations				Prévisions				Observations				Prévisions			
	2013	2014	2015	2016	2017	2018	2019	2020	2013	2014	2015	2016	2017	2018	2019	2020
ECG2	Vers															
	ACPO															
	CTP															
	Trans_Prep															
	Com_PT_1															
	0.2%	0.3%	0.5%	0.2%	0.3%	0.3%	0.3%	0.3%	2	3	5	2	3	3	3	3
	Com_PT_2															
	Com_PT_3															
	1.6%	1.9%	1.5%	1.9%	1.8%	1.8%	1.8%	1.8%	15	17	15	18	17	16	16	15
	Com_Du_1															
	0.1%	0.1%	0.2%		0.1%	0.1%	0.1%	0.1%	1	1	2		1	1	1	1
	Com_Du_2															
	Com_Du_3															
	Com_Du_4															
	0.1%	0.1%	0.7%	0.1%	0.3%	0.3%	0.3%	0.3%	1	1	7	1	3	3	3	3
	CFP_PT_1															
	CFP_PT_2															
	CFP_PT_3															
	CFP_PT_4															
	0.9%	1.7%	1.7%	0.5%	0.9%	0.9%	0.9%	0.9%	8	15	17	5	9	8	8	8
	CFP_Du_1															
	CFP_Du_2															
	CFP_Du_3															
	CFP_Du_4															
	CG1															
	CG2															
	CG3															
	CG4															
	ECG1															
	13.1%	13.8%	14.5%	15.0%	15.0%	15.0%	15.0%	15.0%	121	125	146	143	142	136	135	132
	ECG2															
	73.4%	71.0%	66.4%	67.6%	67.6%	67.6%	67.6%	67.6%	677	642	671	646	639	614	611	595
	ECG3															
	Matu_spe															
	10.5%	10.8%	14.5%	14.8%	14.1%	14.1%	14.1%	14.1%	97	98	146	141	132	128	127	123
	Sortes															
	100%	100%	100%	100%	100%	100%	100%	100%								
	Total Taux								Total Taux							
	100%	100%	100%	100%	100%	100%	100%	100%	922	904	1'010	956	946	909	904	880
	Total effectifs N-1								Total effectifs N-1							

Rappel: le taux de sorties correspond à toutes les destinations non traitées par la méthode des flux (y compris certaines formations du PO)
 ACPO: Service de l'accueil du PO; CTP: Centre de la transition professionnelle; Trans_Prep: classes de transition prep. ECG et EC;
 Com_PT: CFP Commerce plein temps; Com_Du: CFP Commerce dual; CFP_PT: Centres de formation professionnelle (Technique, Construction, SHR) plein temps;
 CFP_Du: Centres de formation professionnelle (Technique, Construction, SHR) dual; CG: Collège de Genève; ECG: Ecole de culture générale; Matu_spe: maturité spécialisée.

Provenances des élèves de l'Ecole de culture générale - 3^{ème} année

Effectifs enregistrés dans la nBDS au 15.11		Effectifs (Flux)								Taux (en %)							
		Observations				Prévisions				Observations				Prévisions			
		2013	2014	2015	2016	2017	2018	2019	2020	2013	2014	2015	2016	2017	2018	2019	2020
ECG3	Depuis																
	11ème																
	Atelier																
	Accueil																
	ACPO																
	CTP																
	Trans_Prep																
	Com_PT_1																
	Com_PT_2																
	Com_PT_3																
	Com_Du_1	1		2		1	1	1	1	0.1%		0.3%		0.1%	0.1%	0.1%	0.1%
	Com_Du_2																
	Com_Du_3																
	Com_Du_4																
	CFP_PT_1																
	CFP_PT_2																
	CFP_PT_3																
	CFP_PT_4																
	CFP_Du_1																
	CFP_Du_2																
	CFP_Du_3																
	CFP_Du_4																
	CG1																
	CG2	94	83	98	72	80	80	82	78	4.8%	4.0%	4.8%	3.4%	3.9%	3.9%	3.9%	3.9%
	CG3	60	63	44	41	42	42	42	42	3.4%	3.5%	2.4%	2.2%	2.3%	2.3%	2.3%	2.3%
	CG4		2	4		1	1	1	1	0.1%	0.2%			0.1%	0.1%	0.1%	0.1%
	ECG1																
	ECG2	677	642	671	646	639	614	611	595	73.4%	71.0%	66.4%	67.6%	67.6%	67.6%	67.6%	67.6%
	ECG3	178	148	198	218	209	209	203	202	19.5%	14.6%	21.0%	21.2%	21.2%	21.2%	21.2%	21.2%
	Matu_spe	1	1	1	1	1	1	1	1	0.2%	0.2%	0.2%	0.2%	0.2%	0.2%	0.2%	0.2%
	Autres origines	7	3	10	8	10	10	10	10								
Effectifs N		1'017	943	1'028	987	985	958	951	931								

Formations du Cycle d'orientation = 11ème (ex-9ème); Atelier: 11ème (ex-9ème) classe atelier; Accueil: 11ème (ex-9ème) classe d'accueil;
ACPO: Service de l'accueil du PO; CTP: Centre de la transition professionnelle; Trans_prep: classes de transition prep. ECG et EC;
Com_PT: CFP Commerce plein temps; Com_Du: CFP Commerce dual; CFP_PT: Centres de formation professionnelle (Technique, Construction, SHR) plein temps;
CFP_Du: Centres de formation professionnelle (Technique, Construction, SHR) dual; CG: Collège de Genève; ECG: Ecole de culture générale; Matu_spe: maturité spécialisée.
Autres origines: élèves non scolarisés au CO ou au PO en N-1, enseignement privé, extérieur du canton, formations du PO non traitées par la méthode des flux

Orientations des élèves de l'Ecole de culture générale - 3^{ème} année

Effectifs enregistrés dans la nBDS au 15.11		Taux (en %)								Effectifs (Flux)							
		Observations				Prévisions				Observations				Prévisions			
		2013	2014	2015	2016	2017	2018	2019	2020	2013	2014	2015	2016	2017	2018	2019	2020
ECG3	Vers																
	ACPO																
	CTP																
	Trans_Prep																
	Com_PT_1																
	Com_PT_2	0.8%	0.7%	0.7%	0.1%	0.3%	0.3%	0.3%	0.3%	7	7	7	1	3	3	3	3
	Com_PT_3																
	Com_Du_1	2.5%	2.5%	2.2%	1.9%	2.0%	2.0%	2.0%	2.0%	23	25	21	19	19	19	19	19
	Com_Du_2	0.1%	0.6%	0.4%	0.4%	0.4%	0.4%	0.4%	0.4%	1	6	4	4	4	4	4	4
	Com_Du_3																
	Com_Du_4																
	CFP_PT_1	0.3%	0.1%	0.1%	0.1%	0.1%	0.1%	0.1%	0.1%	3	1	1	1	1	1	1	1
	CFP_PT_2																
	CFP_PT_3																
	CFP_PT_4																
	CFP_Du_1	0.7%	0.6%	0.6%	0.7%	0.7%	0.7%	0.7%	0.7%	6	6	6	7	7	7	6	6
	CFP_Du_2																
	CFP_Du_3																
	CFP_Du_4																
	CG1																
	CG2	0.3%	0.4%	0.1%		0.0%	0.0%	0.0%	0.0%	3	4	1					
	CG3																
	CG4																
	ECG1																
	ECG2																
	ECG3	19.5%	14.6%	21.0%	21.2%	21.2%	21.2%	21.2%	21.2%	178	148	198	218	209	209	203	202
	Matu_spe	34.6%	33.6%	33.0%	28.2%	30.9%	30.9%	30.9%	30.9%	316	342	311	290	305	304	296	294
	Sorties	41.2%	47.0%	41.7%	47.5%	44.4%	44.4%	44.4%	44.4%	376	478	393	488	439	438	426	422
Total Taux		100%	100%	100%	100%	100%	100%	100%	100%								
Total effectifs N-1										913	1'017	943	1'028	987	985	958	951

Rappel: le taux de sorties correspond à toutes les destinations non traitées par la méthode des flux (y compris certaines formations du PO)
ACPO: Service de l'accueil du PO; CTP: Centre de la transition professionnelle; Trans_Prep: classes de transition prep. ECG et EC;
Com_PT: CFP Commerce plein temps; Com_Du: CFP Commerce dual; CFP_PT: Centres de formation professionnelle (Technique, Construction, SHR) plein temps;
CFP_Du: Centres de formation professionnelle (Technique, Construction, SHR) dual; CG: Collège de Genève; ECG: Ecole de culture générale; Matu_spe: maturité spécialisée.

Provenance: des élèves de l'Ecole de culture générale - Maturité spécialisée

Effectifs enregistrés dans la nBDS au 15.11			Effectifs (Flux)								Taux (en %)							
			Observations				Prévisions				Observations				Prévisions			
			2013	2014	2015	2016	2017	2018	2019	2020	2013	2014	2015	2016	2017	2018	2019	2020
Matu_spe	Depuis	11ème																
		Atelier																
		Accueil																
		ACPO																
		CTP																
		Trans_Prep																
		Com_PT_1																
		Com_PT_2		1								0.2%						
		Com_PT_3		1		1	1	1	1			0.2%	0.2%	0.1%	0.1%	0.1%	0.1%	
		Com_Du_1		1								0.1%						
		Com_Du_2																
		Com_Du_3																
		Com_Du_4																
		CFP_PT_1																
		CFP_PT_2																
		CFP_PT_3																
		CFP_PT_4																
		CFP_Du_1																
		CFP_Du_2	1									0.2%						
		CFP_Du_3																
		CFP_Du_4																
		CG1																
		CG2		1								0.1%						
		CG3																
		CG4																
		ECG1																
		ECG2		1								0.1%						
		ECG3	316	342	311	290	305	304	296	294	34.6%	33.6%	33.0%	28.2%	30.9%	30.9%	30.9%	
		Matu_spe	44	44	51	65	55	56	56	55	9.9%	9.6%	10.5%	12.2%	12.2%	12.2%	12.2%	
		Autres origines	97	96	171	92	95	95	95	95								
Total			458	487	533	448	455	456	448	444								

Formations du Cycle d'orientation = 11ème (ex-9ème); Atelier: 11ème (ex-9ème) classe atelier; Accueil: 11ème (ex-9ème) classe d'accueil;
 ACPO: Service de l'accueil du PO; CTP: Centre de la transition professionnelle; Trans_prep: classes de transition prep. ECG et EC;
 Com_PT: CFP Commerce plein temps; Com_Du: CFP Commerce dual; CFP_PT: Centres de formation professionnelle (Technique, Construction, SHR) plein temps;
 CFP_Du: Centres de formation professionnelle (Technique, Construction, SHR) dual; CG: Collège de Genève; ECG: Ecole de culture générale; Matu_spe: maturité spécialisée.
 Autres origines: élèves non scolarisés au CO ou au PO en N-1, enseignement privé, extérieur du canbn, formations du PO non traitées par la méthode des flux

Orientations des élèves de l'Ecole de culture générale - maturité spécialisée

Effectifs enregistrés dans la nBDS au 15.11			Taux (en %)								Effectifs (Flux)							
			Observations				Prévisions				Observations				Prévisions			
			2013	2014	2015	2016	2017	2018	2019	2020	2013	2014	2015	2016	2017	2018	2019	2020
Matu_spe	Vers																	
		ACPO																
		CTP																
		Trans_Prep																
		Com_PT_1																
		Com_PT_2	0.7%			0.2%	0.1%	0.1%	0.1%	0.1%	3		1	1	1	1	1	
		Com_PT_3																
		Com_Du_1	0.7%	0.9%	0.8%	0.8%	0.8%	0.8%	0.8%	0.8%	3	4	4	4	3	4	4	3
		Com_Du_2		0.2%	0.4%	0.8%	0.6%	0.6%	0.6%	0.6%		1	2	4	3	3	3	3
		Com_Du_3																
		Com_Du_4																
		CFP_PT_1		0.4%								2						
		CFP_PT_2																
		CFP_PT_3																
		CFP_PT_4																
		CFP_Du_1		0.2%	0.2%	0.2%	0.2%	0.2%	0.2%	0.2%		1	1	1	1	1	1	1
		CFP_Du_2																
		CFP_Du_3																
		CFP_Du_4																
		CG1																
		CG2																
		CG3			0.2%		0.1%	0.1%	0.1%	0.1%			1					
		CG4																
		ECG1																
		ECG2																
		ECG3	0.2%	0.2%	0.2%	0.2%	0.2%	0.2%	0.2%	0.2%	1	1	1	1	1	1	1	1
		Matu_spe	9.9%	9.6%	10.5%	12.2%	12.2%	12.2%	12.2%	12.2%	44	44	51	65	55	56	56	55
		Sorties	88.6%	88.4%	87.7%	85.7%	85.8%	85.8%	85.8%	85.8%	395	405	427	457	384	389	390	384
Total Taux			100%	100%	100%	100%	100%	100%	100%	100%								
Total effectifs N-1			446	458	487	533	448	455	456	448								

Rappel: le taux de sorties correspond à toutes les destinations non traitées par la méthode des flux (y compris certaines formations du PO)
 ACPO: Service de l'accueil du PO; CTP: Centre de la transition professionnelle; Trans_Prep: classes de transition prep. ECG et EC;
 Com_PT: CFP Commerce plein temps; Com_Du: CFP Commerce dual; CFP_PT: Centres de formation professionnelle (Technique, Construction, SHR) plein temps;
 CFP_Du: Centres de formation professionnelle (Technique, Construction, SHR) dual; CG: Collège de Genève; ECG: Ecole de culture générale; Matu_spe: maturité spécialisée.

Annexe 6 - Matrices de flux observées et prévues pour la période 2013-2020

Effectifs enregistrés dans la nBDS

		Situation au 15.11.2013																								Sorties	Total effectifs 2012
		Structures d'insertion			CFP Commerce				Centres de formation professionnelle (tech, cons, hot)				Collège de Genève				Ecole de Culture Générale										
					Plein temps		Dual		Plein temps		Dual		Plein temps		Dual		Plein temps		Dual								
		ACPO	CTP	Trans. Prep. ECG et EC	1 ^{ère} année	2 ^{ème} année	3 ^{ème} année	1 ^{ère} année	2 ^{ème} année	3 ^{ème} année	4 ^{ème} année	1 ^{ère} année	2 ^{ème} année	3 ^{ème} année	4 ^{ème} année	1 ^{ère} année	2 ^{ème} année	3 ^{ème} année	4 ^{ème} année	1 ^{ère} année	2 ^{ème} année	3 ^{ème} année	Matu. Spé.				
S i t u a t i o n e n o v . 2 0 1 2	11 ^{ème} CO	1 ^{ère} année	4	113	337	452		37			135			88			2'049			531				334	4'080		
		Atelier	2	91	1			3			4			12											45	158	
		Accueil	58			1												4							59	122	
	Structures d'insertion	ACPO	139	79	1	28	1	3			6			5				22	5		23	4			98	414	
		CTP		25		7		34			10			51											233	360	
		Trans. Prep. ECG et EC		1	4	53		20			3			15							116				130	342	
		Plein temps		1		165	488	30	9		7			12				2	1		96	15			55	881	
	CFP Commerce	Plein temps	2 ^{ème} année				72	459	9	16	1			5								22			26	610	
			3 ^{ème} année					169		3				1											381	554	
			4 ^{ème} année																								
		Dual	1 ^{ère} année			2	1	60	539	1					3							7	1			114	728
2 ^{ème} année					1		9	43	532												2				88	676	
3 ^{ème} année							1		77																506	585	
4 ^{ème} année																											
Centres Formation Prof. (tech, cons, hot)		Plein temps	1 ^{ère} année			4					14	248	3	7	3			1			8				21	309	
	2 ^{ème} année						1				18	231		1	2	9				1				15	278		
	3 ^{ème} année											19	140			1	1							60	221		
	4 ^{ème} année												11	1			2							130	144		
	Dual	1 ^{ère} année			2		5			2	1		84	503	10		1			5				153	766		
		2 ^{ème} année					1	3		1	1	1	13	65	412	3							1		92	594	
		3 ^{ème} année						1				3	1	3	69	179									287	543	
		4 ^{ème} année								2			2			15									187	206	
Collège de Genève	1 ^{ère} année				119	7	12			35			9				334	1'883		75	116			118	2'708		
	2 ^{ème} année					22	3			6			1				161	1'589		14	94			74	1'964		
	3 ^{ème} année					5	6			2			2					169	1'473			60		43	1'760		
	4 ^{ème} année						1						3						93				1'419	1'516			
Ecole de Culture Générale	1 ^{ère} année				13		17			4			27				2	1		142	597			180	983		
	2 ^{ème} année					2	15	1		1			8							121	677			97	922		
	3 ^{ème} année					7	23	1		3			6				3				178	316			376	913	
	Matu spe.					3	3															1	44	395	446		
Autre origine		233	81	6	40	8	3	426	26	12	85	2	1	1	386	29	21	5	255	21	27	4	60	14	7	97	
Total des effectifs 2013		436	391	349	887	616	634	720	640	623	320	270	258	156	740	605	522	205	2'670	2'075	1'785	1'570	1'066	904	1'017	458	

Effectifs enregistrés dans la nBDS

		Situation au 15.11.2014																							Sorties	Total effectifs 2013							
		Structures d'insertion			CFP Commerce				Centres de formation professionnelle (tech, cons, hot)				Collège de Genève				Ecole de Culture Générale																
		ACPO	CTP	Trans. Prep. ECG et EC	Plein temps			Dual				Plein temps		Dual		1 ^{ère} année	2 ^{ème} année	3 ^{ème} année	4 ^{ème} année	1 ^{ère} année	2 ^{ème} année	3 ^{ème} année	Matu. Spé.										
					1 ^{ère} année	2 ^{ème} année	3 ^{ème} année	1 ^{ère} année	2 ^{ème} année	3 ^{ème} année	4 ^{ème} année	1 ^{ère} année	2 ^{ème} année	3 ^{ème} année	4 ^{ème} année																		
11 ^{ème} CO	11 ^{ème}	2	109	303	468			36						133					94					2'096				553	4			344	4'142
	Atelier	3	82					2						2						11								1				39	140
	Accueil	80																						1				1				51	133
Structures d'insertion	ACPO	156	77		16			1						11					5					34	3			30	1			102	436
	CTP		28		9			46						12					47								1				248	391	
	Trans. Prep. ECG et EC		1	1	48			16						4					17								139				123	349	
CFP Commerce	Plein temps	1 ^{ère} année			147	496		20	10					10					17				2	1			84	26			74	887	
		2 ^{ème} année					74	475	3	8										2								12			1	41	616
		3 ^{ème} année						134	2		1									2											1	494	634
	Dual	1 ^{ère} année				5			56	541	3									8								1	2	1	1	102	720
		2 ^{ème} année					2	1	6	53	482									1												95	640
		3 ^{ème} année							4	3	75																					541	623
		4 ^{ème} année																															
Centres Formation Prof. (tech, cons, hot)	Plein temps	1 ^{ère} année		1		5			3					12	251				5	3								2	2			36	320
		2 ^{ème} année				1								1	24	231												1				11	270
		3 ^{ème} année												1	19	167												2				69	258
		4 ^{ème} année															15				1			2								138	156
Dual	1 ^{ère} année				1			5						1					75	516	4						1				137	740	
	2 ^{ème} année						1							1					11	56	454										82	605	
	3 ^{ème} année							1							3	2			2	63	169									282	522		
	4 ^{ème} année																					30								175	205		
Collège de Genève	1 ^{ère} année				109	7		18						31					8					318	1'856		70	138			115	2'670	
	2 ^{ème} année						17	12	2					12					2						171	1'706		11	83	1	58	2'075	
	3 ^{ème} année						5	4						2					2						120	1'556			63		33	1'785	
	4 ^{ème} année								1										1							94			2		1'472	1'570	
Ecole de Culture Générale	1 ^{ère} année				6			25						11					21					2			135	677			189	1'066	
	2 ^{ème} année						3	17	1					1					15						1			125	642	1	98	904	
	3 ^{ème} année						7	25	6					1					6					4				148	342	478	1'017		
	Matu. spé.							4	1					2					1									1	44	405	458		
Autre origine		247	77	2	37	11	1	381	71	15				64	3	2	1	379	44	30	6	275	6	14	2	55	12	3	96				
Total des effectifs 2014		488	375	306	852	623	611	688	696	576				310	280	255	185	730	622	554	207	2'728	2'042	1'840	1'652	1'074	1'010	943	487				

Effectifs enregistrés dans la nBDS

		Situation au 15.11.2015																								Sorties	Total effectifs 2014				
		Structures d'insertion			CFP Commerce				Centres de formation professionnelle (tech, cons, hot)				Collège de Genève				Ecole de Culture Générale														
		ACPO	CTP	Trans. Prep. ECG	Plein temps			Dual			Plein temps		Dual		Plein temps		Dual		1 ^{ère} année	2 ^{ème} année	3 ^{ème} année	Matu. Spé.									
					1 ^{ère} année	2 ^{ème} année	3 ^{ème} année	1 ^{ère} année	2 ^{ème} année	3 ^{ème} année	4 ^{ème} année	1 ^{ère} année	2 ^{ème} année	3 ^{ème} année	4 ^{ème} année	1 ^{ère} année	2 ^{ème} année	3 ^{ème} année					4 ^{ème} année								
S i t u a t i o n e n o v . 2 0 1 4	11 ^{ème} CO	1 ^{ère} année	3	121	344	566			38				143				71				1'926				489	3			391	4'095	
		Atelier	2	83	3	1			1					1				7												26	124
		Accueil	68			1																4				1				46	120
	Structures d'insertion	ACPO	181	75		22	1		5				8				12				26	9	1		29	3			116	488	
		CTP		29		7			26				20				56													237	375
		Trans. Prep. ECG et EC				14			11				2				24								122				133	306	
	CFP Commerce	Plein temps	1 ^{ère} année		1	156	529		14	12			4				6				1	1			55	7			66	852	
			2 ^{ème} année				71	441	9	12								2									29	2		57	623
			3 ^{ème} année						142		1							1												467	611
		Dual	1 ^{ère} année				4	4		44	525	4					2									3	1			101	688
			2 ^{ème} année					4	1	10	53	538					1													89	696
			3 ^{ème} année						2			42																		532	576
			4 ^{ème} année																												
		Centres Formation Prof. (tech, cons, hot)	Plein temps	1 ^{ère} année				3			1				12	249			6	1			1				5				32
2 ^{ème} année									1				4	14	235														24	280	
3 ^{ème} année										1					21	158													70	255	
4 ^{ème} année																26													154	185	
Dual	1 ^{ère} année			2		3	1		5	1			4			67	509	3							3				132	730	
	2 ^{ème} année												3		4		5	43	460	2									105	622	
	3 ^{ème} année														2	6	3	2	61	181									299	554	
	4 ^{ème} année																1		1	33									172	207	
Collège de Genève	1 ^{ère} année				112	31		10				35	1		14						295	1'923	1		65	137		104	2'728		
	2 ^{ème} année					29		9				8			4							140	1'667		16	98		71	2'042		
	3 ^{ème} année					6		2				1			1								188	1'546			44	52	1'840		
	4 ^{ème} année											1				2								72			4	1'573	1'652		
Ecole de Culture Générale	1 ^{ère} année				21			31				17			33										171	599		202	1'074		
	2 ^{ème} année					5		15	2			7			17						1						146	671	146	1'010	
	3 ^{ème} année					7		21	4			1			6										1	198	311	393	943		
	Matu. spe.							4	2						1											1	51	427	487		
Autre origine		335	62	2	27	2	2	409	78	9		67	1	2	6	388	40	18	10	272	16	5	1	43	14	10	171				
Total des effectifs 2015		589	373	349	937	690	588	666	691	593		338	265	264	196	730	595	545	236	2'526	2'090	1'863	1'619	986	956	1'028	533				

Effectifs enregistrés dans la nBDS

		Situation au 15.11.2016																								Sorties	Total effectifs 2015					
		Structures d'insertion			CFP Commerce				Centres de formation professionnelle (tech, cons, hot)				Collège de Genève				Ecole de Culture Générale															
		ACPO	CTP	Trans. Prep. ECG et EC	Plein temps			Dual				Plein temps		Dual		Plein temps		Dual		1 ^{ère} année	2 ^{ème} année	3 ^{ème} année	Matu. Spé.									
					1 ^{ère} année	2 ^{ème} année	3 ^{ème} année	1 ^{ère} année	2 ^{ème} année	3 ^{ème} année	4 ^{ème} année	1 ^{ère} année	2 ^{ème} année	3 ^{ème} année	4 ^{ème} année	1 ^{ère} année	2 ^{ème} année	3 ^{ème} année	4 ^{ème} année													
S i t u a t i o n e n o v . 2 0 1 5	11 ^{ème} CO	1 ^{ère} année	6	138	359	583			54				157				96				2'008				509	6			360	4'276		
		Atelier		67	2				1					2				6												29	107	
	Structures d'insertion	ACPO	258	75		25	1		6				10				9				33	8			31	2			131	589		
		CTP		25		9			26				7				51	1							1				253	373		
		Trans. Prep. ECG		3		34			8				3				14								134				153	349		
	CFP Commerce	Plein temps	1 ^{ère} année		1		93	709		15	6						10				3				44	11			45	937		
			2 ^{ème} année					53	557	11	1	1														17			50	690		
			3 ^{ème} année						146		3	1																	1	436	588	
		Dual	1 ^{ère} année				3	2		34	505	4						3								3	1			111	666	
	2 ^{ème} année								14	41	525																		111	691		
	3 ^{ème} année								1	1	55																		536	593		
	4 ^{ème} année																															
	Centres Formation Prof. (tech, cons, hot)	Plein temps	1 ^{ère} année		2	1	4			3				18	260															36	338	
			2 ^{ème} année					2						1	16	215		5		1								1	2		22	265
			3 ^{ème} année							1					1		26	166													67	264
4 ^{ème} année																	20	1												174	196	
Dual		1 ^{ère} année				1			2								63	535	5								2			122	730	
		2 ^{ème} année							2				1				10	52	422	1										107	595	
		3 ^{ème} année													2	5		1	61	170										306	545	
		4 ^{ème} année															3													207	236	
Collège de Genève	1 ^{ère} année				105	4		15				23				7				211	1'856			34	153			118	2'526			
	2 ^{ème} année					33		6				9				2					175	1'710			20	72		63	2'090			
	3 ^{ème} année					6		4				2				2						151	1'610			41		47	1'863			
	4 ^{ème} année															1								74				1'544	1'619			
Ecole de Culture Générale	1 ^{ère} année				12			22				12				22				1				146	574			197	986			
	2 ^{ème} année					2		18				1				5										143	646	141	956			
	3 ^{ème} année					1		19	4			1				7											218	290	488	1'028		
	Matu. spé.							4	4							1											1	65	457	533		
Autre origine		404	71	2	26	3	7	416	72	8		61	2		2	378	45	15	5	270	19	5	4	60	15	8	92					
Total des effectifs 2016		739	382	364	896	817	710	682	637	594		309	278	243	196	693	640	505	205	2'529	2'058	1'866	1'688	971	946	987	448					

		Situation au 15.11.2017																								Sorties	Total effectifs 2016			
		Structures d'insertion			CFP Commerce				Centres de formation professionnelle (tech, cons, hot)				Collège de Genève				Ecole de Culture Générale													
					Plein temps		Dual		Plein temps		Dual		Plein temps		Dual		Plein temps		Dual											
		ACPO	CTP	Trans. Prep. ECG et EC	1 ^{ère} année	2 ^{ème} année	3 ^{ème} année	4 ^{ème} année	1 ^{ère} année	2 ^{ème} année	3 ^{ème} année	4 ^{ème} année	1 ^{ère} année	2 ^{ème} année	3 ^{ème} année	4 ^{ème} année	1 ^{ère} année	2 ^{ème} année	3 ^{ème} année	4 ^{ème} année	1 ^{ère} année	2 ^{ème} année	3 ^{ème} année	Matu. Spé.						
S i t u a t i o n e n o v . 2 0 1 6	11 ^{ème} CO	1 ^{ère} année	6	141	373	594		60				160				98				2'047				519	5		357	4'360		
		Atelier	1	69	2			1				2				6												27	108	
		Accueil	93				1														3				1			60	158	
	Structures d'insertion	ACPO	349	101		31	1		8				13				11				41	10			39	3		132	739	
		CTP		27		9			27				12				54	1							1			251	382	
		Trans. Prep. ECG et EC		2		35			10				3				19								140			155	364	
	CFP Commerce	Plein temps	1 ^{ère} année		1		89	678			15	8			1		9				2				42	9		42	896	
			2 ^{ème} année					67		13	6	1					1								26	1		37	817	
			3 ^{ème} année						183			3	1					1										1	521	710
		Dual	1 ^{ère} année				3	3		38	518	4					3								3	1			109	682
	2 ^{ème} année						1		12	41	487																	96	637	
	3 ^{ème} année							1	1	1	55																	536	594	
	4 ^{ème} année																													
	Centres Formation Prof. (tech, cons, hot)	Plein temps	1 ^{ère} année		1	1	3			2			15	241			2	3			1				5	1	1	33	309	
			2 ^{ème} année					1					2	16	226		4		1						1	1		26	278	
			3 ^{ème} année						1				1		23	153				1	3								61	243
			4 ^{ème} année												23	1				2									170	196
	Dual	1 ^{ère} année		1		2			3			1				60	508	4						2				112	693	
		2 ^{ème} année							1			2		1		9	56	454	1									116	640	
		3 ^{ème} année												2	5	1	1	57	158									281	505	
4 ^{ème} année													2					26									177	205		
Collège de Genève	1 ^{ère} année				91	12		13				26			9					251	1'858			32	131		106	2'529		
	2 ^{ème} année					31		7				9			3						162	1'684			19	80	63	2'058		
	3 ^{ème} année					6		3				2			2							164	1'598			42	49	1'866		
	4 ^{ème} année														1								76			1	1'610	1'688		
Ecole de Culture Générale	1 ^{ère} année				14			24				13			24					1				147	565		183	971		
	2 ^{ème} année					3		17	1			3			9										142	639	132	946		
	3 ^{ème} année					3		19	4			1			7										209	305	439	987		
	Matu. spé.					1		3	3						1											1	55	384	448	
Autre origine		400	75	2	25	3	5	420	75	10		65	2		2	380	45	15	5	250	15	2	3	35	5	10	95			
Total des effectifs 2017		849	417	378	899	811	854	696	660	558		329	259	251	184	713	615	532	195	2'597	2'046	1'851	1'677	967	909	985	455			

		Situation au 15.11.2019																									Sorties	Total effectifs 2018						
		Structures d'insertion			CFP Commerce				Centres de formation professionnelle (tech, cons, hot)				Collège de Genève				Ecole de Culture Générale																	
		ACPO	CTP	Trans. Prep. ECG et EC	Plein temps			Dual				Plein temps		Dual		1 ^{ère} année	2 ^{ème} année	3 ^{ème} année	4 ^{ème} année	1 ^{ère} année	2 ^{ème} année	3 ^{ème} année	Matu. Spé.											
					1 ^{ère} année	2 ^{ème} année	3 ^{ème} année	1 ^{ère} année	2 ^{ème} année	3 ^{ème} année	4 ^{ème} année	1 ^{ère} année	2 ^{ème} année	3 ^{ème} année	4 ^{ème} année																			
S i t u a t i o n e n o v . 2 0 1 8	11 ^{ème} CO	1 ^{ère} année	6	140	371	591			59					159					98					2'036				516	5			355	4'336	
		Atelier	1	70	2				1						2					6													27	109
		Accueil	98				1														4								1				63	167
	Structures d'insertion	ACPO	457	125		39	2		9					16						14					51	12			48	3			143	919
		CTP		30		9			29					13						59	1							1				279	421	
		Trans. Prep. ECG et EC		2		34			10					3						18								134				148	349	
	CFP Commerce	Plein temps	1 ^{ère} année		1		86	653		14	8			1					8					2				41	9			40	863	
			2 ^{ème} année					67		13	6	1			1					1								26	1			37	813	
			3 ^{ème} année						228		4	1							1	1												1	650	886
		Dual	1 ^{ère} année				3	3		39	529	4							3										3	1			112	697
			2 ^{ème} année					1		12	44	514																					102	673
			3 ^{ème} année							1	1	1	53																				516	572
			4 ^{ème} année																															
	Centres Formation Prof. (tech, cons, hot)	Plein temps	1 ^{ère} année		1	1	4			2				16	251				2	4				1				5	1	1		33	322	
			2 ^{ème} année					1						2	16				3									1	1			27	274	
			3 ^{ème} année							1					1			22	149					1	3							60	237	
			4 ^{ème} année															22	1						2								163	188
Dual		1 ^{ère} année		1		2			3				1					62	523	4							2				116	714		
		2 ^{ème} année							1				2			1		9	55	445	1										114	628		
		3 ^{ème} année															2	5	1	1	58	161									289	517		
		4 ^{ème} année																2													174	202		
Collège de Genève	1 ^{ère} année				88	12		13				26					9						243	1'803			31	127			102	2'454		
	2 ^{ème} année					32		7				9					3							165	1'716		19	82		64	2'097			
	3 ^{ème} année					6		3				2					2								162	1'575			42		48	1'840		
	4 ^{ème} année																	1									75			1	1'586	1'663		
Ecole de Culture Générale	1 ^{ère} année				14			23				13					24						1				142	546			176	939		
	2 ^{ème} année					3		16	1			3					8											135	611		127	904		
	3 ^{ème} année					3		19	4			1					6												203	296	426	958		
	Matu spe.					1		4	3								1												1	56	390	456		
Autre origine		400	75	2	25	3	5	419	75	10		65	2		2	381	45	15	5	250	15	2	3	35	5	10	95							
Total des effectifs 2019		962	444	376	896	786	896	698	674	583		332	269	248	179	720	630	524	198	2'589	1'996	1'880	1'653	960	880	951	448							

		Situation au 15.11.2020																								Sorties	Total effectifs 2019					
		Structures d'insertion			CFP Commerce				Centres de formation professionnelle (tech, cons, hot)				Collège de Genève				Ecole de Culture Générale															
					Plein temps		Dual		Plein temps		Dual		Plein temps		Dual		Plein temps		Dual													
		ACPO	CTP	Trans. Prep. ECG et EC	1 ^{ère} année	2 ^{ème} année	3 ^{ème} année	1 ^{ère} année	2 ^{ème} année	3 ^{ème} année	4 ^{ème} année	1 ^{ère} année	2 ^{ème} année	3 ^{ème} année	4 ^{ème} année	1 ^{ère} année	2 ^{ème} année	3 ^{ème} année	4 ^{ème} année	1 ^{ère} année	2 ^{ème} année	3 ^{ème} année	Matu. Spé.									
S i t u a t i o n e n o v . 2 0 1 9	11 ^{ème} CO	1 ^{ère} année	6	142	375	597			60					161				99				2'057				521	5			358	4'381	
		Atelier	1	70	2				1						2				6												28	110
		Accueil	99				1															4					1				63	168
	Structures d'insertion	ACPO	482	131		41	2		10					16				15			54	13				51	3			144	962	
		CTP		31		10			31					13				63	1							1				294	444	
		Trans. Prep. ECG et EC		2		37			10					3				20								144				160	376	
	CFP Commerce	Plein temps	1 ^{ère} année		1		89	678		15	8			1				9			2					42	10			41	896	
			2 ^{ème} année					64	640	12	6	1				1			1								25	1			36	786
			3 ^{ème} année						231		4	1						1	1											1	657	896
		Dual	1 ^{ère} année				3	3		39	530	4						3									3	1			112	698
			2 ^{ème} année					1		12	44	515																			102	674
			3 ^{ème} année						1	1	1	54																			526	583
			4 ^{ème} année																													
	Centres Formation Prof. (tech, cons, hot)	Plein temps	1 ^{ère} année		1	1	4			2				16	259			2	4		1					5	1	1		35	332	
			2 ^{ème} année					1						2	15	218		3		1						1	1			27	269	
			3 ^{ème} année						1					1		23	156			1	3									63	248	
			4 ^{ème} année														21	1			2									155	179	
		Dual	1 ^{ère} année		1		2			3				1			62	528	4							2				117	720	
			2 ^{ème} année						1					2		1	9	55	447	1										114	630	
			3 ^{ème} année												2	5	1	1	59	164									292	524		
4 ^{ème} année															2				25									171	198			
Collège de Genève	1 ^{ère} année				93	12		13					27			9				257	1'902				33	134		109	2'589			
	2 ^{ème} année					31		7					8			3					157	1'634			18	78		60	1'996			
	3 ^{ème} année					6		3					2			2						166	1'610			42	49	1'880				
	4 ^{ème} année															1							74			1	1'577	1'653				
Ecole de Culture Générale	1 ^{ère} année				14			24					13			24			1						146	559		179	960			
	2 ^{ème} année					3		15	1				3			8										132	595	123	880			
	3 ^{ème} année					3		19	4				1			6											202	294	422	951		
	Matu. spe.					1		3	3							1											1	55	384	448		
Autre origine		400	75	2	25	3	5	421	75	10			65	2		2	419	45	15	5	250	15	2	3	35	5	10	95				
Total des effectifs 2020		988	454	379	916	808	877	704	675	585			337	277	244	185	766	635	527	200	2'626	2'088	1'802	1'687	985	895	931	444				