

Baromètre des places d'apprentissage Août 2014 Rapport condensé

Enquête auprès des jeunes et des entreprises
sur mandat du Secrétariat d'Etat à la formation, à la recherche
et à l'innovation SEFRI



Impressum

Baromètre des places d'apprentissage
Août 2014

Editeur
Secrétariat d'Etat à la formation,
à la recherche et à l'innovation SEFRI
Einsteinstrasse 2
3003 Berne

Rédaction
LINK Institut de recherche marketing et sociale
Spannortstrasse 7/9
6002 Lucerne 2
Susanne Graf / Samuel Wetz

Table des matières (1/2)

| | |
|---|-------|
| › Récapitulatif de la situation sur le marché de l'apprentissage le 31 août 2014 | p. 5 |
| › Définition du groupe cible pour l'enquête sur les jeunes | p. 6 |
| › Situation sur le marché de l'apprentissage le 31 août 2014 | p. 7 |
| › Vue d'ensemble des entreprises | p. 8 |
| › Vue d'ensemble des jeunes | p. 9 |
| › Entrée en formation professionnelle de base | p. 10 |
| | |
| › Offre de places d'apprentissage: entreprises | p. 11 |
| › Offre et attribution de places d'apprentissage | p. 12 |
| › Offre de places d'apprentissage en avril et en août | p. 13 |
| › Etat de l'attribution des places d'apprentissage dans les entreprises | p. 14 |
| › Etat de l'attribution des places d'apprentissage par secteur ou dom. prof. | p. 15 |
| › Nombre maximal prévu de contrats d'apprentissage conclus | p. 16 |
| › Motifs de non-pourvoi des places d'apprentissage | p. 17 |
| › Evolution de l'offre de places d'apprentissage | p. 18 |

Table des matières (2/2)

| | |
|--|-----------|
| › Demande de places d'apprentissage: jeunes | p. 19 |
| › Jeunes face au choix d'une formation le 31 août 2014 | p. 20 |
| › Situation des jeunes intéressés ou non par une formation professionnelle de base | p. 21 |
| › Jeunes intéressés par une formation professionnelle de base | p. 22 |
| › Evolution de la «file d'attente» | p. 23 |
| › Proportion de jeunes en «file d'attente sans accord» | p. 24 |
| › Nombre de candidatures écrites | p. 25 |
| › Annexe | p. 26 |
| › Remarques | p. 27 |
| › Définitions des groupes cibles | p. 28 |

Récapitulatif de la situation sur le marché de l'apprentissage le 31 août 2014

Méthodologie jeunes

Méthode d'investig.: Enquête téléphonique CATI
Univers: Jeunes linguistiquement assimilés de toute la Suisse, âgés de 14 à 20 ans, atteignables par téléphone en réseau fixe
Groupe cible: Jeunes confrontés au choix d'une formation
Taille de l'échantillon: 2568 interviews
Marge d'erreur: Max. +/- 2,0 % sur l'échantillon global
Pondération: Selon âge, sexe et canton
Période d'enquête: 19 août au 13 septembre 2014

Méthodologie entreprises

Méthode d'investigation.: Enquête écrite (avec possibilité de répondre en ligne)
Univers: Entreprises avec au moins 2 collaborateurs
Echantillon initial: 5878 entreprises, stratifiées selon région et nombre de collaborateurs
Interviews réalisées: Total 5517 interviews
Entr. avec pl. d'apprent.: 1932 interviews
Entr. avec offres de pl. d'apprentissage en 2014: 1669 interviews
Marge d'erreur: Max. +/- 2,3 % auprès d'entreprises avec places d'apprentissages
Pondération: Selon région, nb. de collaborateurs et branche
Période d'enquête: 14 août au 12 septembre 2014

Définition du groupe cible pour l'enquête sur les jeunes

Les jeunes gens âgés entre 14 et 20 ans confrontés au choix d'une formation (niveau secondaire II) sont la groupe cible de l'enquête sur les jeunes. Face au choix d'une formation signifie que le jeune homme ou la jeune fille est contraint(e) cette année de choisir une nouvelle orientation dans sa formation. Il peut s'agir de jeunes se trouvant en fin de scolarité obligatoire, mais aussi de jeunes arrivés au terme d'une solution transitoire, d'une école de culture générale ou qui ont déjà terminé ou interrompu un apprentissage.

Ne font pas partie du groupe cible les jeunes qui, selon l'enquête en avril, avaient déjà choisi définitivement une voie de culture générale (p. ex. gymnase ou école de culture générale) ou des études universitaires après avoir terminé le niveau secondaire II.

La désignation utilisée par la suite «jeunes face au choix d'une formation» illustre la définition du groupe cible formulée plus haut.

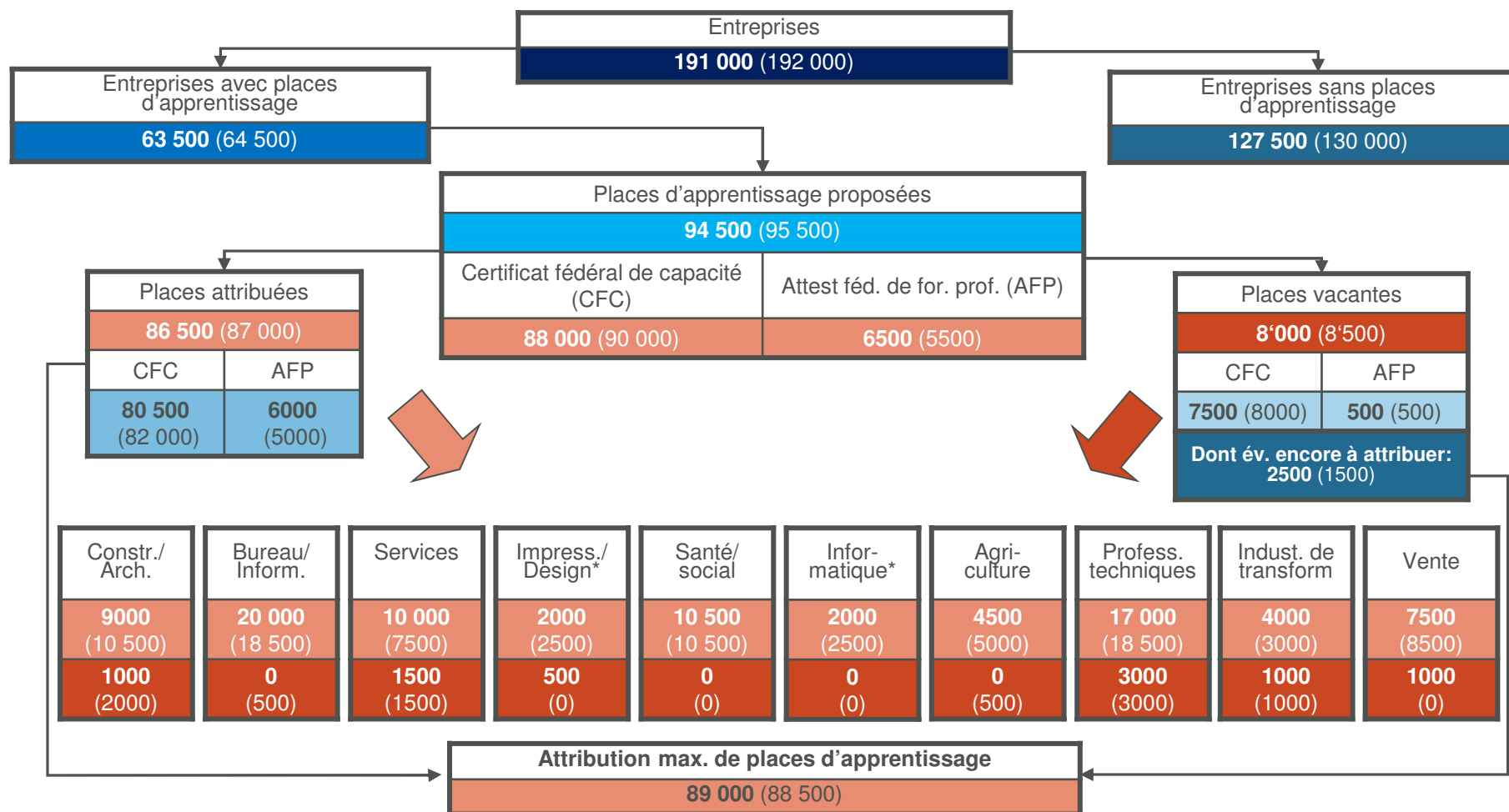
Situation sur le marché de l'apprentissage le 31 août 2014

Selon les extrapolations, l'offre de places d'apprentissage en entreprise dépasse le nombre de jeunes intéressés comme le nombre des entrées effectives dans la formation professionnelle de base. Globalement, moins de places d'apprentissage ont été proposées que l'an dernier; le nombre de places d'apprentissage demeurées vacantes a également légèrement diminué.

- › L'offre extrapolée des entreprises se situe à 94 500 places d'apprentissage (2013: 95 500). Parmi elles, 86 500 ont été attribuées (2013: 87 000); 8000 places sont demeurées vacantes (2013: 8500).
- › Le nombre extrapolé de jeunes intéressés par une formation professionnelle de base se monte à 93 000 personnes (2013: 93 500). 76 000 de ces jeunes ont commencé une formation professionnelle de base (2013: 74 000).
- › Le nombre de jeunes qui se trouvaient face au choix d'une formation en 2014 et qui sont intéressés par une place d'apprentissage pour 2015 ou qui ont déjà obtenu un accord pour une place d'apprentissage en 2015 («file d'attente») a reculé de 3000 personnes par rapport à l'année dernière, et s'inscrit à 13 500.

Vue d'ensemble des entreprises

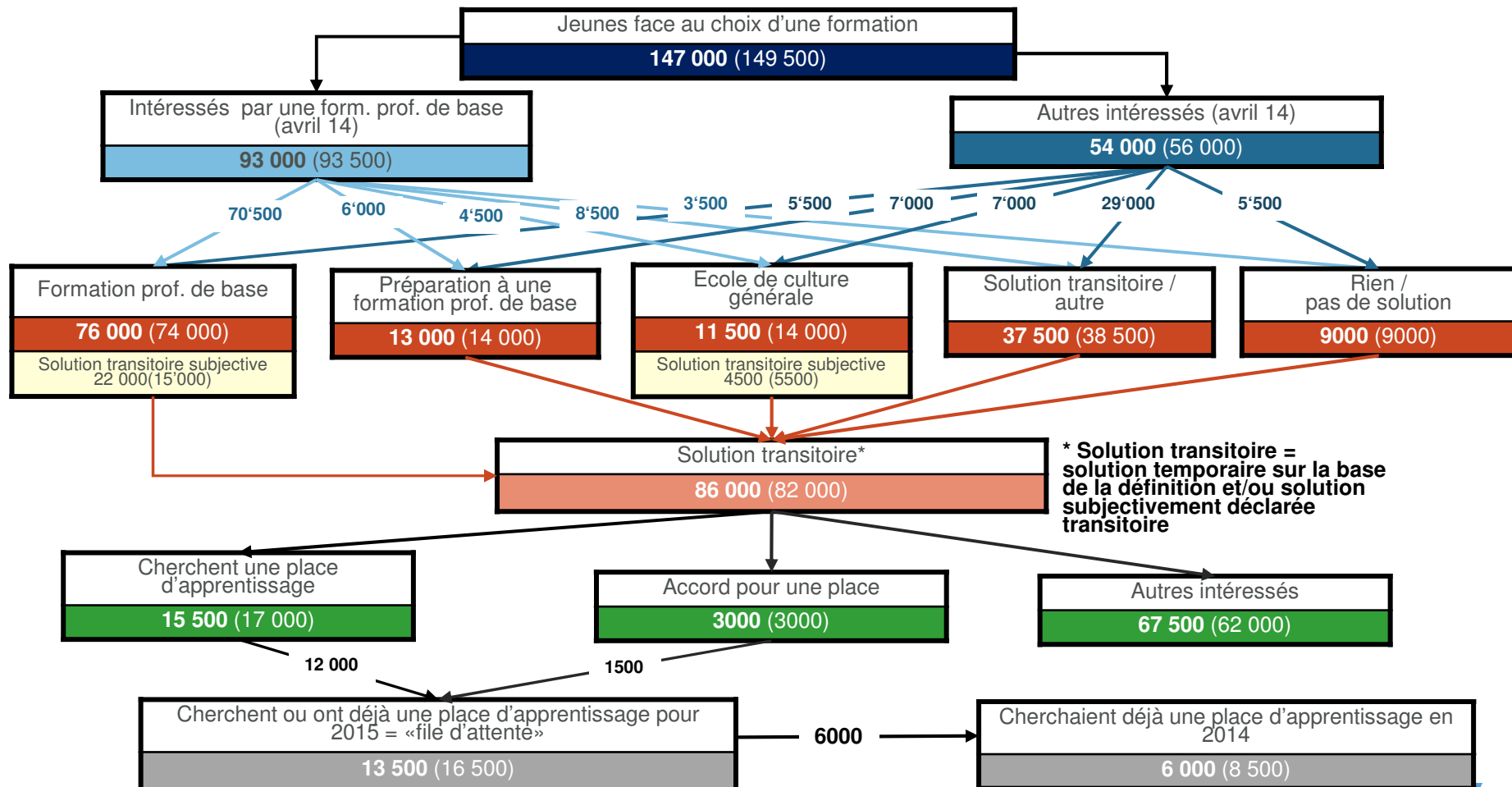
- › En extrapolation, 1000 places d'apprentissage de moins qu'en août 2013 ont été proposées.
- › 8000 places sont restées vacantes.
- › La majorité des places d'apprentissage vacantes concerne les métiers techniques.



* Données relatives aux secteurs «Impression, design et arts appliqués» et «Informatique» basées sur de petits échantillons (n < 90)

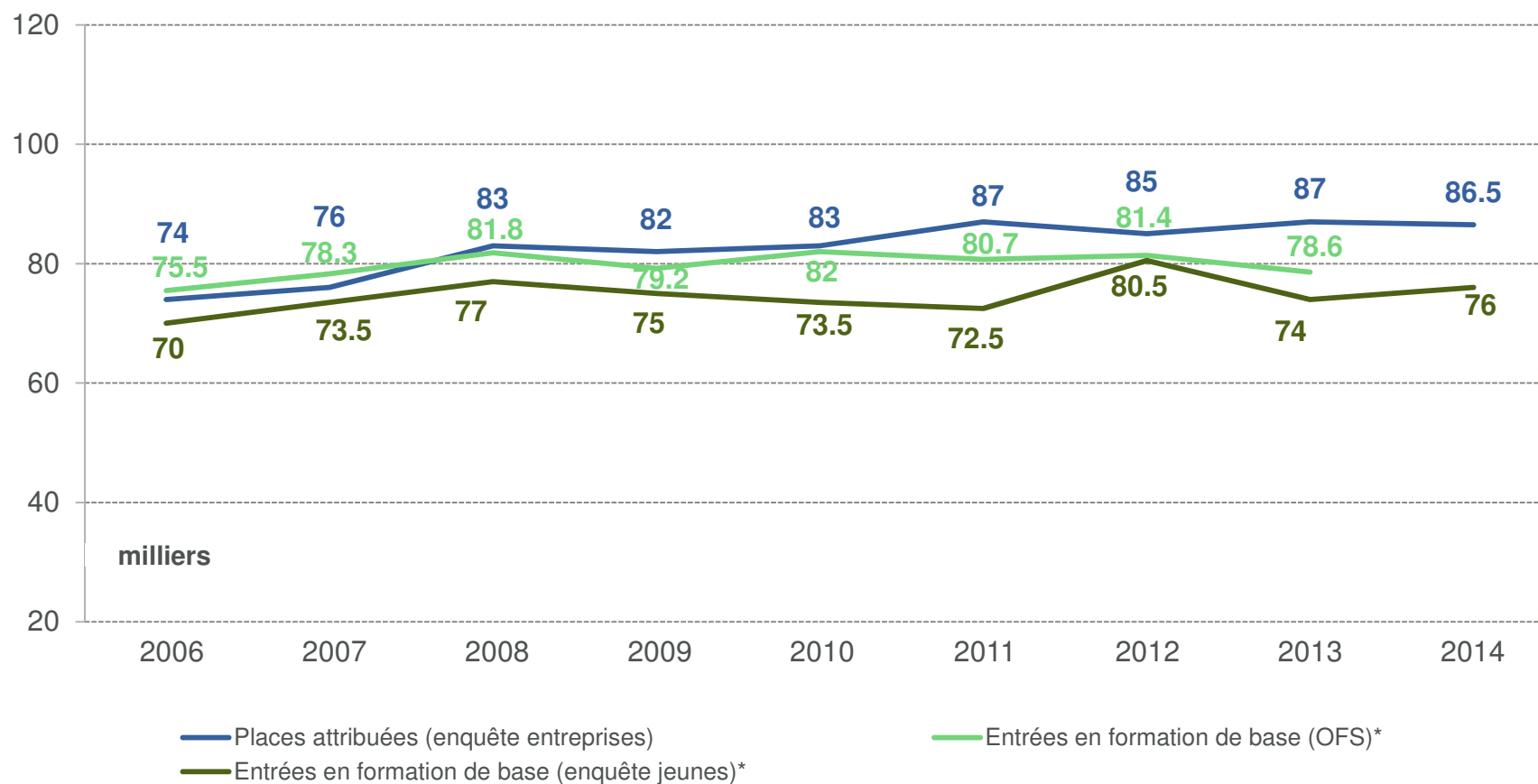
Vue d'ensemble des jeunes

- Comparé à 2013, l'extrapolation indique que 500 jeunes de moins s'intéressent à une formation professionnelle de base en 2014.
- Le nombre de jeunes ayant commencé une formation de base en 2014 a progressé de 2000 par rapport à 2013.
- Le nombre de jeunes en «file d'attente» a diminué de 3000 par rapport à 2013.



Entrée en formation professionnelle de base

- › Selon l'enquête parmi les entreprises, le nombre de places d'apprentissage attribuées est comparable à celui de l'année dernière, et s'établit à 86 500 .
- › Par rapport à 2013, l'extrapolation indique une hausse des entrées en formation professionnelle à 76 000.

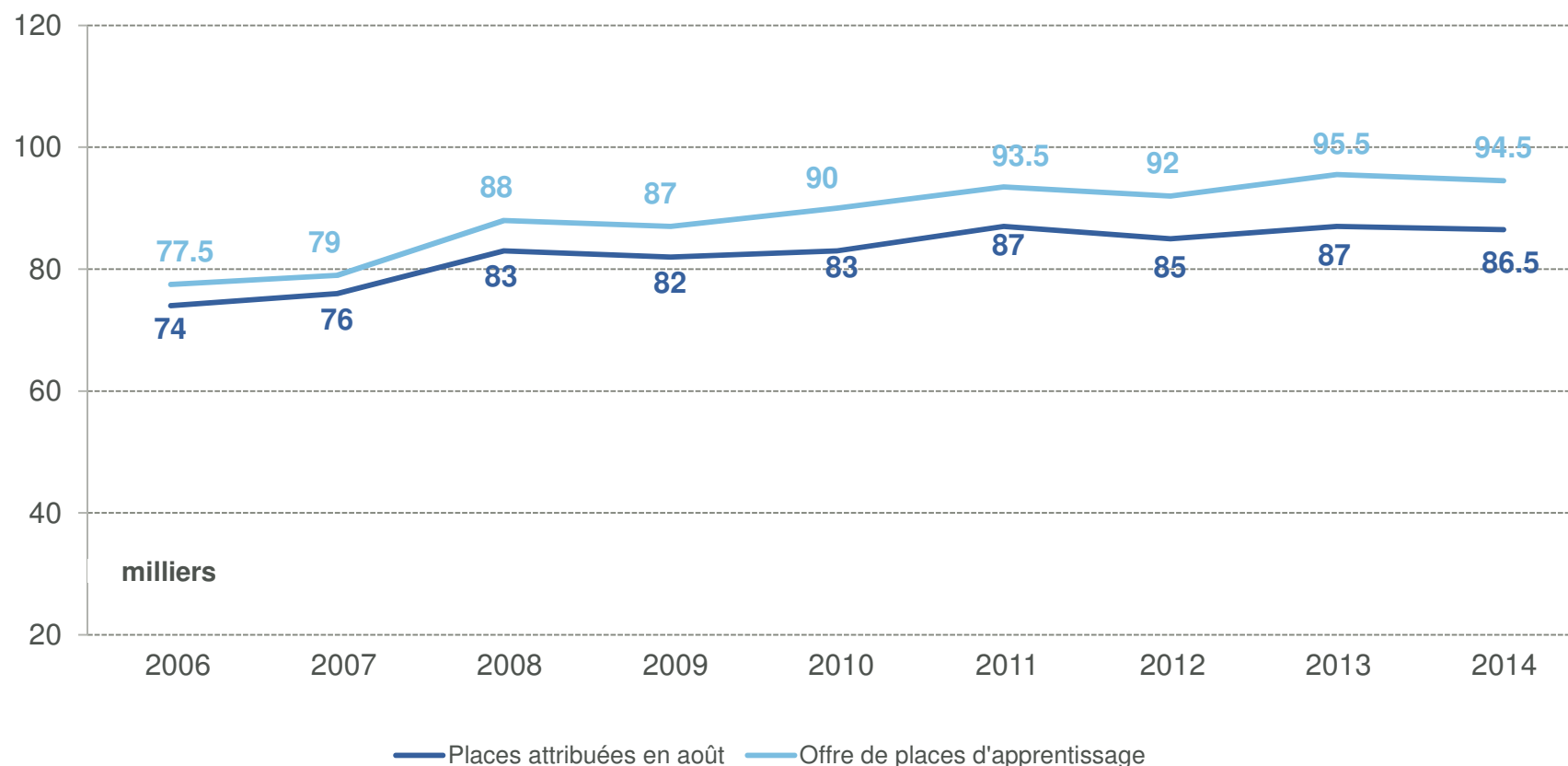


* cf. remarques dans l'annexe

Offre de places d'apprentissage: entreprises

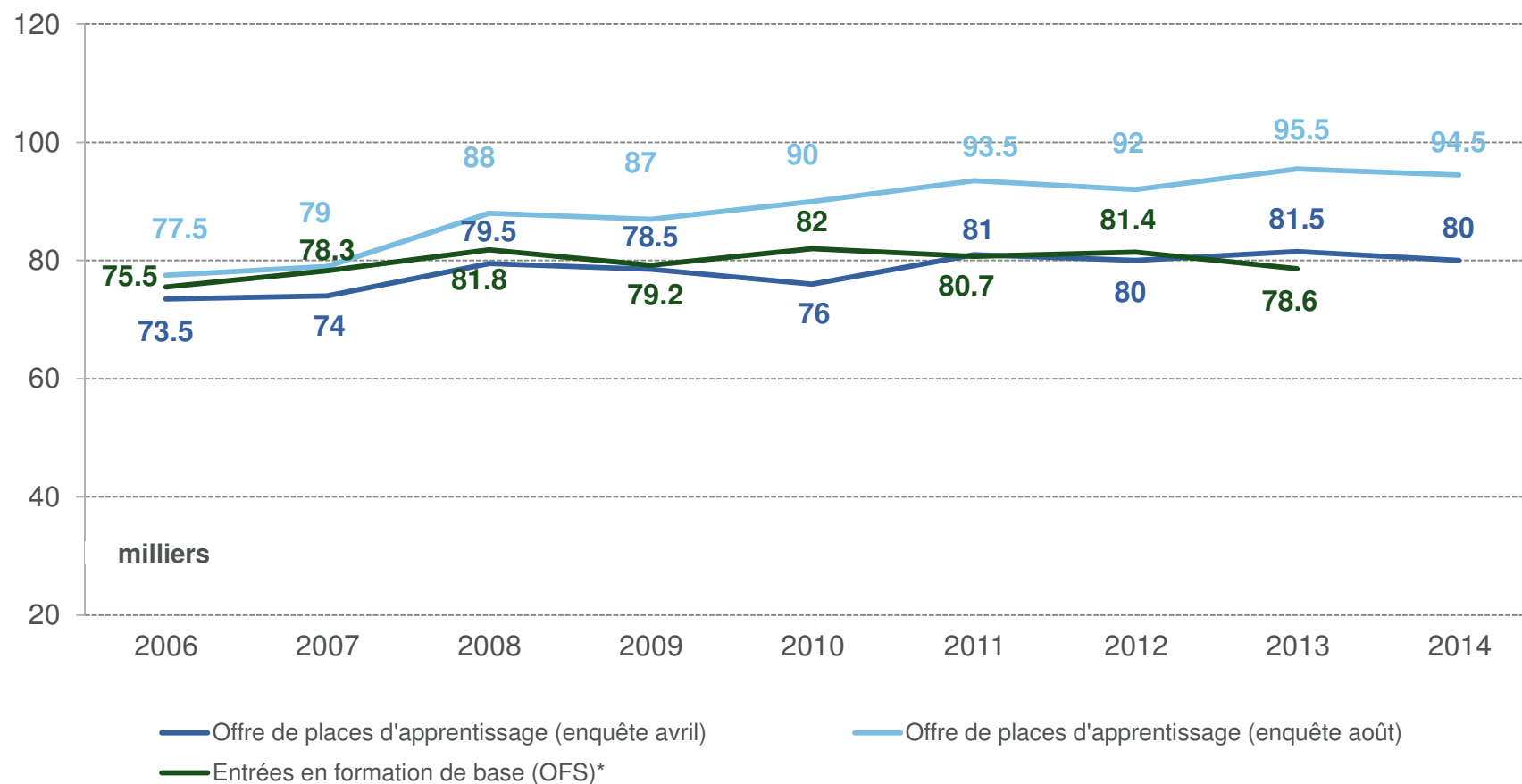
Offre et attribution de places d'apprentissage

- › Selon l'extrapolation, 94 500 places d'apprentissage au total ont été proposées.
- › Parmi elles, 86 500 places ont été définitivement attribuées le 31 août 2014.
- › 8000 places d'apprentissage sont restées vacantes jusqu'au 31 août 2014.



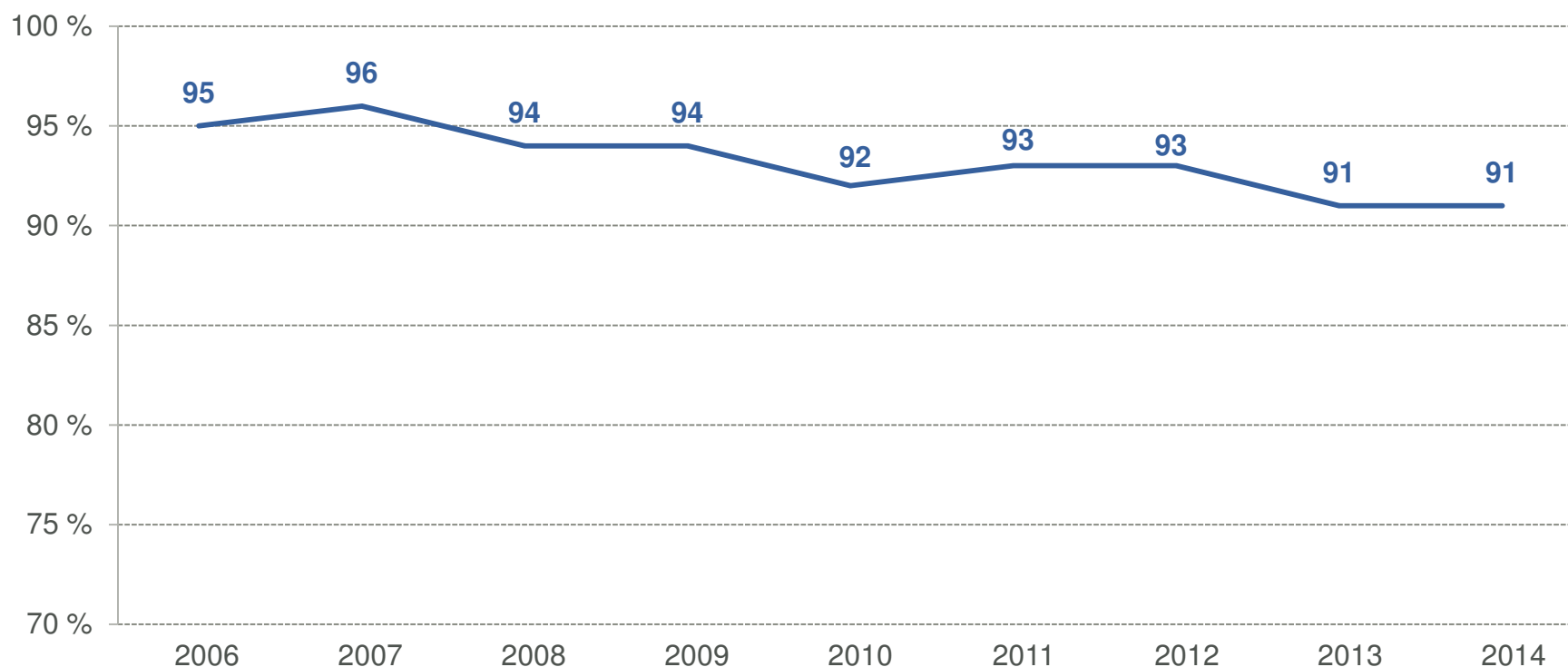
Offre de places d'apprentissage en avril et en août

- Comparé à l'enquête d'avril, l'offre de places d'apprentissage a augmenté, à l'instar des années précédentes. L'extrapolation indique un total de 94 500 places d'apprentissage proposées en août 2014.
- L'offre de places d'apprentissage en août compte 1000 places en moins par rapport à 2013.



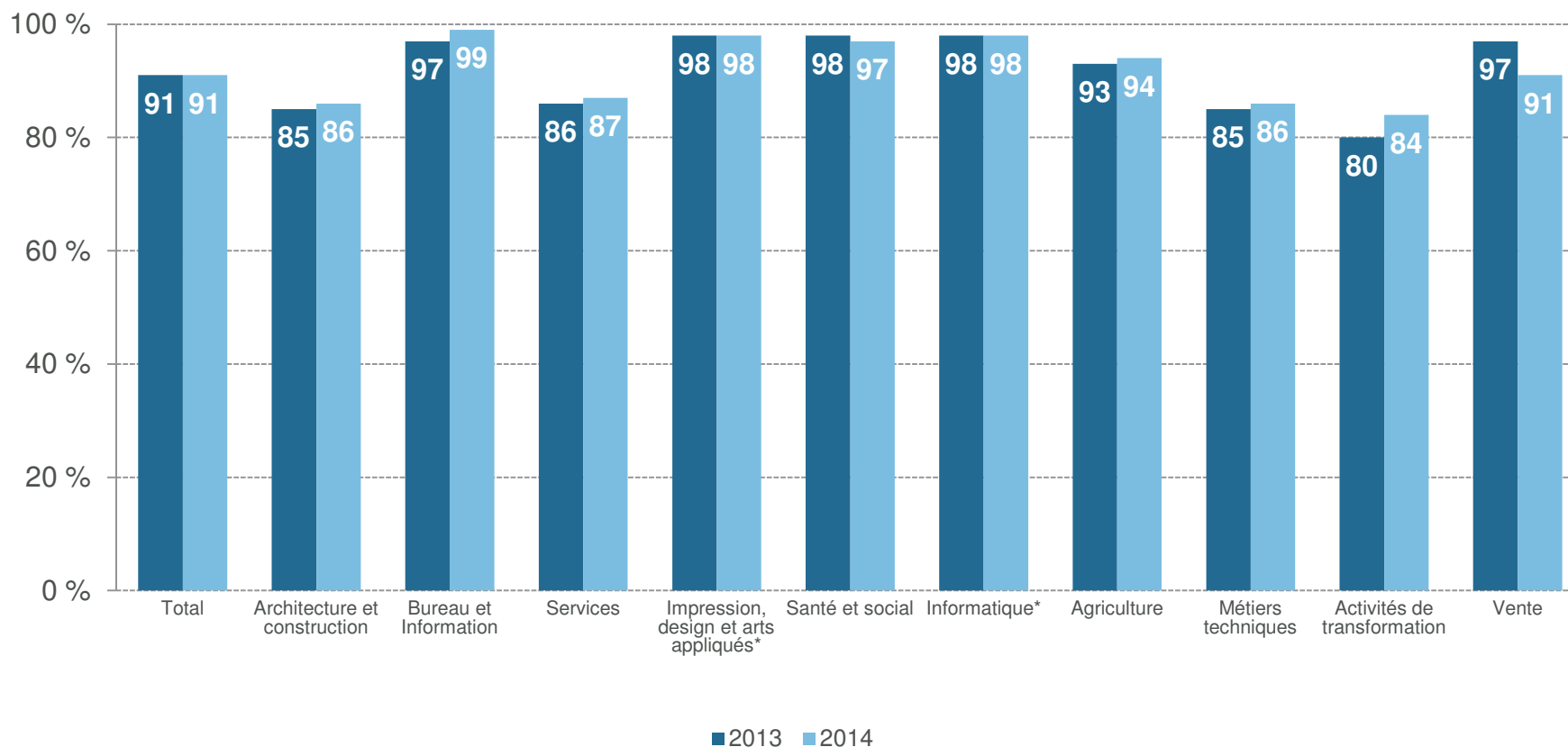
Etat de l'attribution des places d'apprentissage dans les entreprises

- › 91 % des places d'apprentissage proposées avaient été définitivement attribuées au 31 août 2014.



Etat de l'attribution des places d'apprentissage par secteur ou dom. prof.

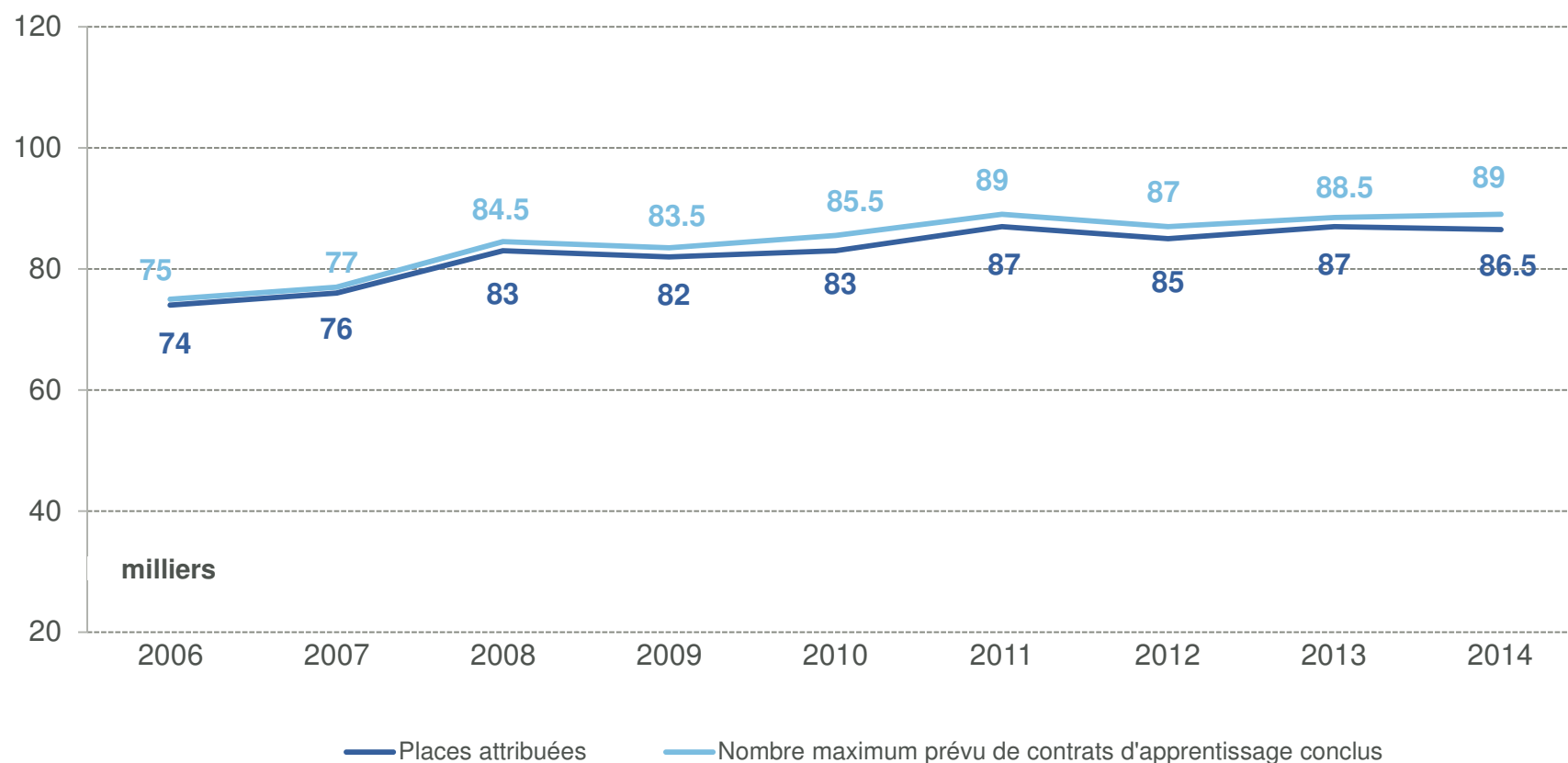
- › Dans le secteur Vente, le pourcentage de places d'apprentissage attribuées est inférieur à celui de l'an dernier.
- › Dans les activités de transformation, le pourcentage de places d'apprentissage attribuées est supérieur à celui de 2013, mais comme en 2013, il est le plus faible de tous les secteurs.



* Les données relatives aux secteurs «Impression, design et arts appliqués» et «Informatique» sont basées sur de petits échantillons (n < 90).

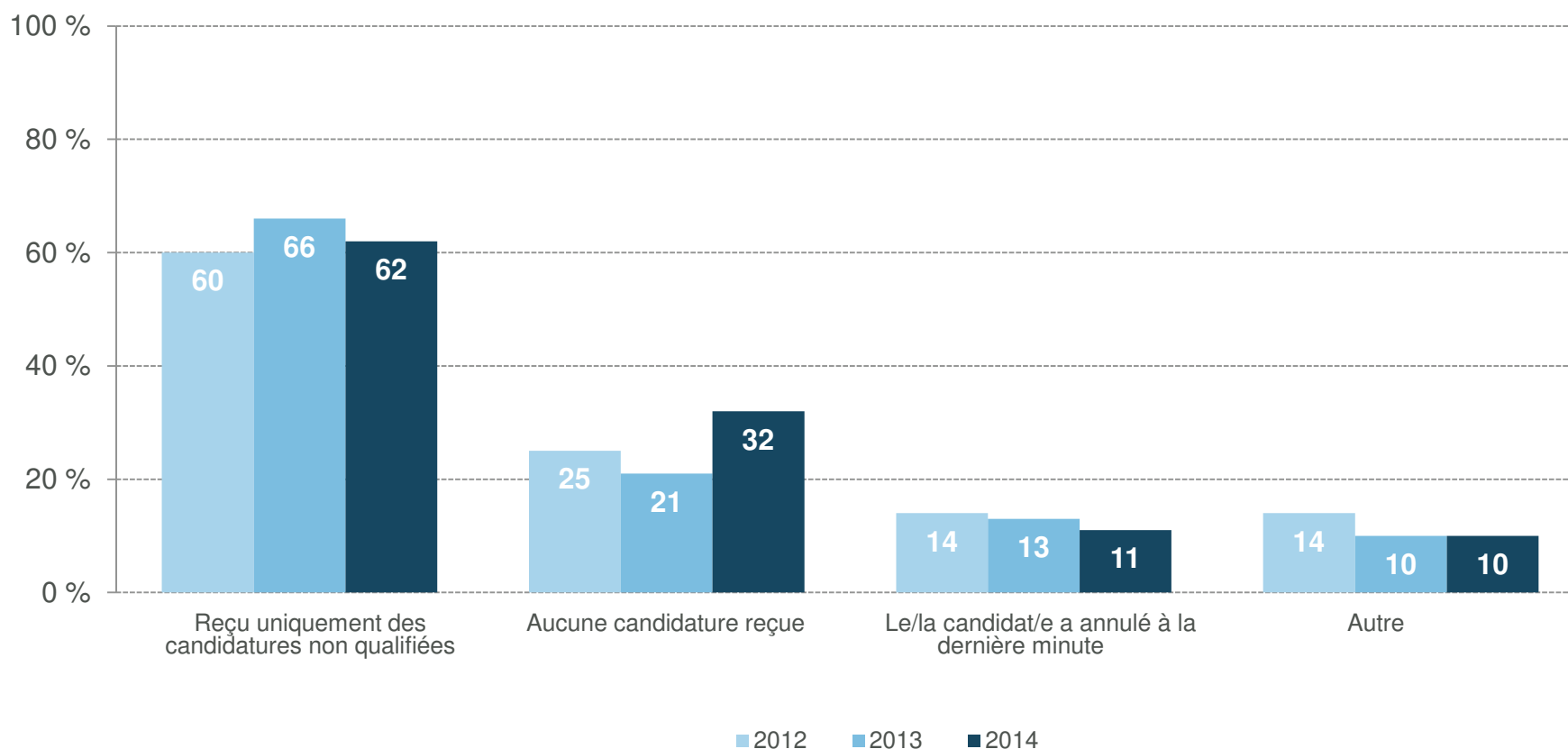
Nombre maximal prévu de contrats d'apprentissage conclus

- › Selon les renseignements des entreprises, sur les 8000 places d'apprentissage encore vacantes en août 2014, 2500 places ont pu être maintenues ouvertes pour un apprentissage différé en 2014.



Motifs de non-pourvoi des places d'apprentissage

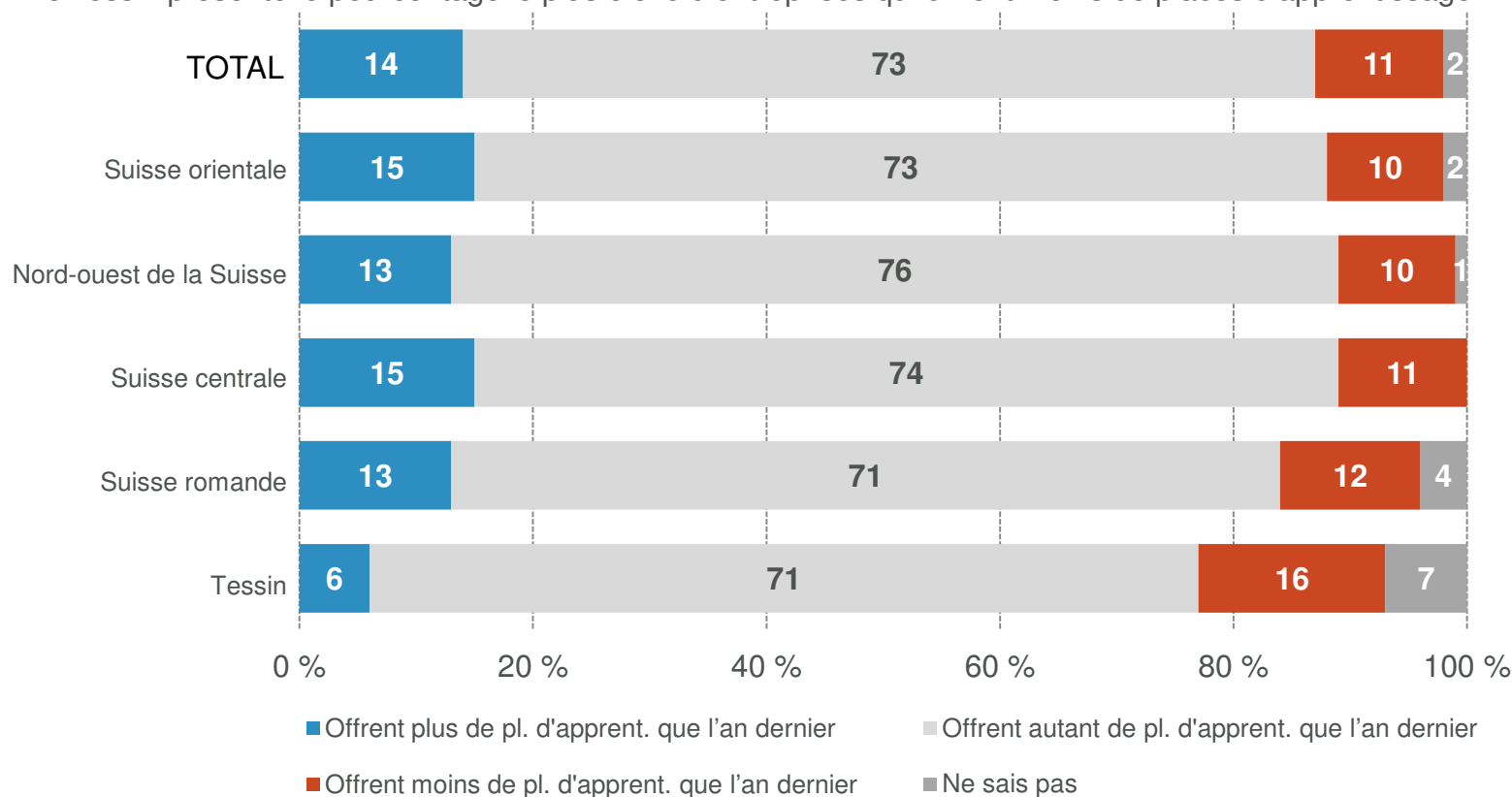
- › Selon les renseignements des entreprises, le motif principal des places d'apprentissage restées vacantes réside surtout dans l'insuffisance des qualifications.



Base: nombre de métiers d'apprentissage dans lesquels des places étaient vacantes au jour de référence du 31 août. Plusieurs réponses possibles.

Evolution de l'offre de places d'apprentissage en 2014 comparé à l'année précédente

- › La plupart des entreprises offrent le même nombre de places d'apprentissage que l'an dernier.
- › Le pourcentage d'entreprises qui offrent davantage de places d'apprentissage (14 %) est supérieur à celui qui en offrent moins (11 %).
- › Le Tessin présente le pourcentage le plus élevé d'entreprises qui offrent moins de places d'apprentissage.



Demande de places d'apprentissage: jeunes

Jeunes face au choix d'une formation le 31 août 2014

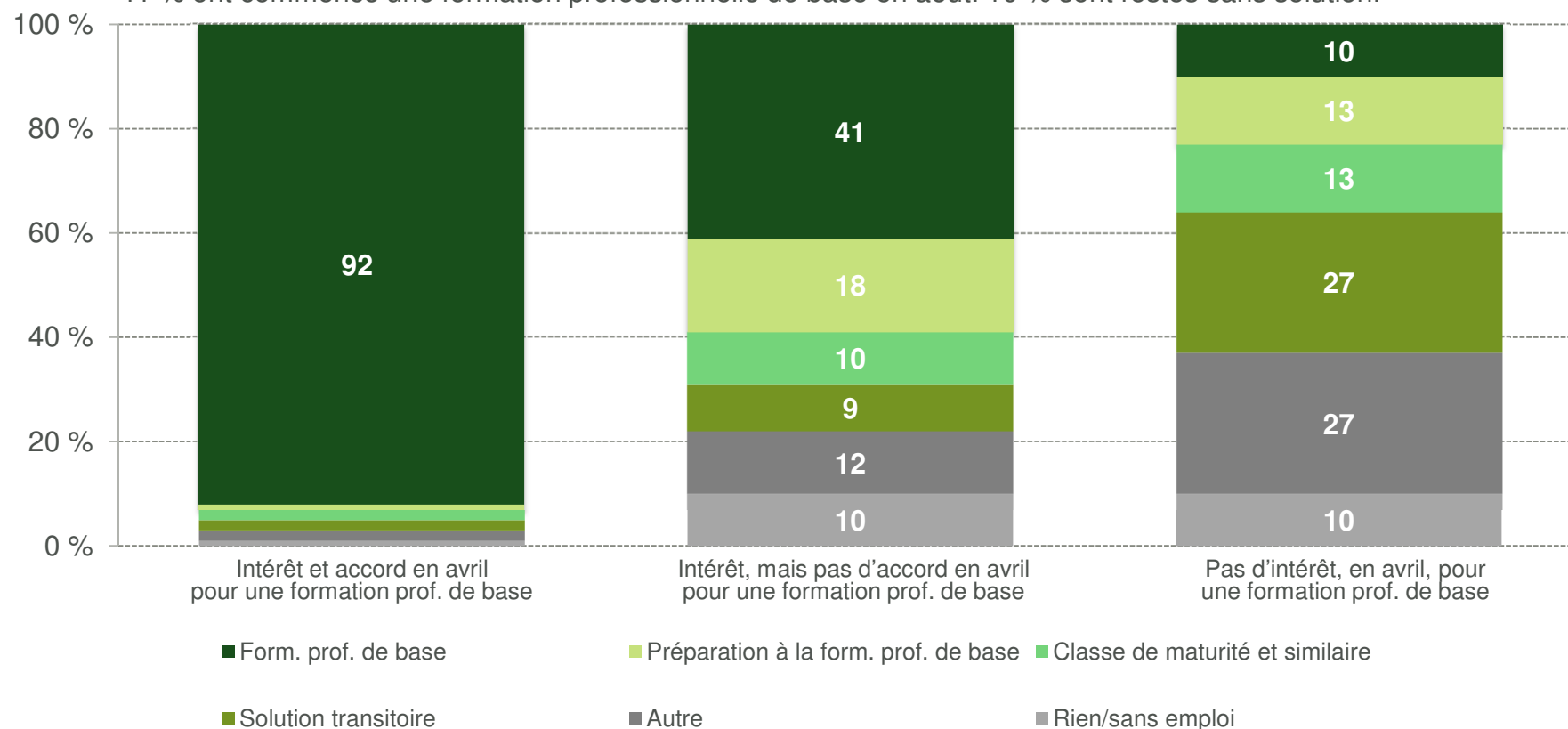
Parmi les jeunes qui se trouvaient confrontés au choix d'une formation, 94 % ont trouvé une solution au moins transitoire. 52 % des jeunes commencent une formation professionnelle de base. Le reste se répartit entre des jeunes qui entreprennent une préparation à la formation de base, des jeunes qui commencent une école de culture générale et des jeunes qui ont adopté une solution transitoire, ou qui font autre chose; 6 % n'ont encore trouvé aucune solution au jour de référence, le 31 août.

Parmi les jeunes qui, en avril, s'intéressaient à une formation professionnelle de base, 76 % débutent une telle formation.

Parmi les jeunes qui cherchent une place d'apprentissage pour 2015 ou qui ont déjà obtenu un accord («file d'attente»), la moitié a déjà cherché une place pour 2014. La «file d'attente sans accord» (jeunes cherchant une place d'apprentissage pour l'an prochain et ne l'ayant pas encore obtenue) s'est progressivement réduite au cours de ces dernières années et est quelque peu inférieure au niveau de 2013. C'est ainsi que 8 % de tous les jeunes face au choix d'une formation se trouvent dans cette «file d'attente sans accord».

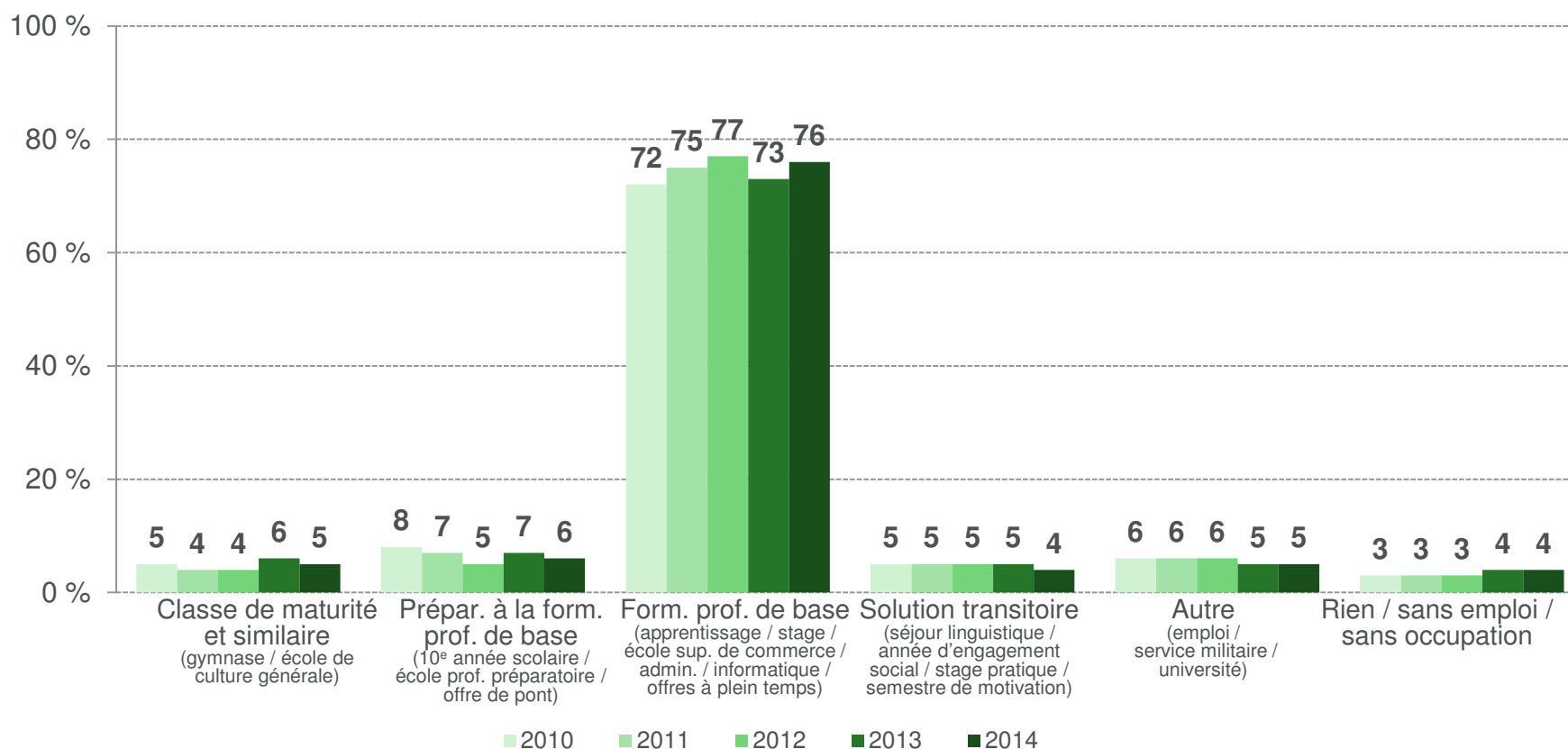
Situation des jeunes intéressés ou non par une formation professionnelle de base

- La plupart des jeunes qui disposaient, en avril déjà, d'un accord pour une formation professionnelle de base ont commencé celle-ci.
- Parmi les jeunes intéressés en avril par une formation professionnelle de base, mais sans disposer encore d'un accord, 41 % ont commencé une formation professionnelle de base en août. 10 % sont restés sans solution.



Jeunes intéressés par une formation professionnelle de base

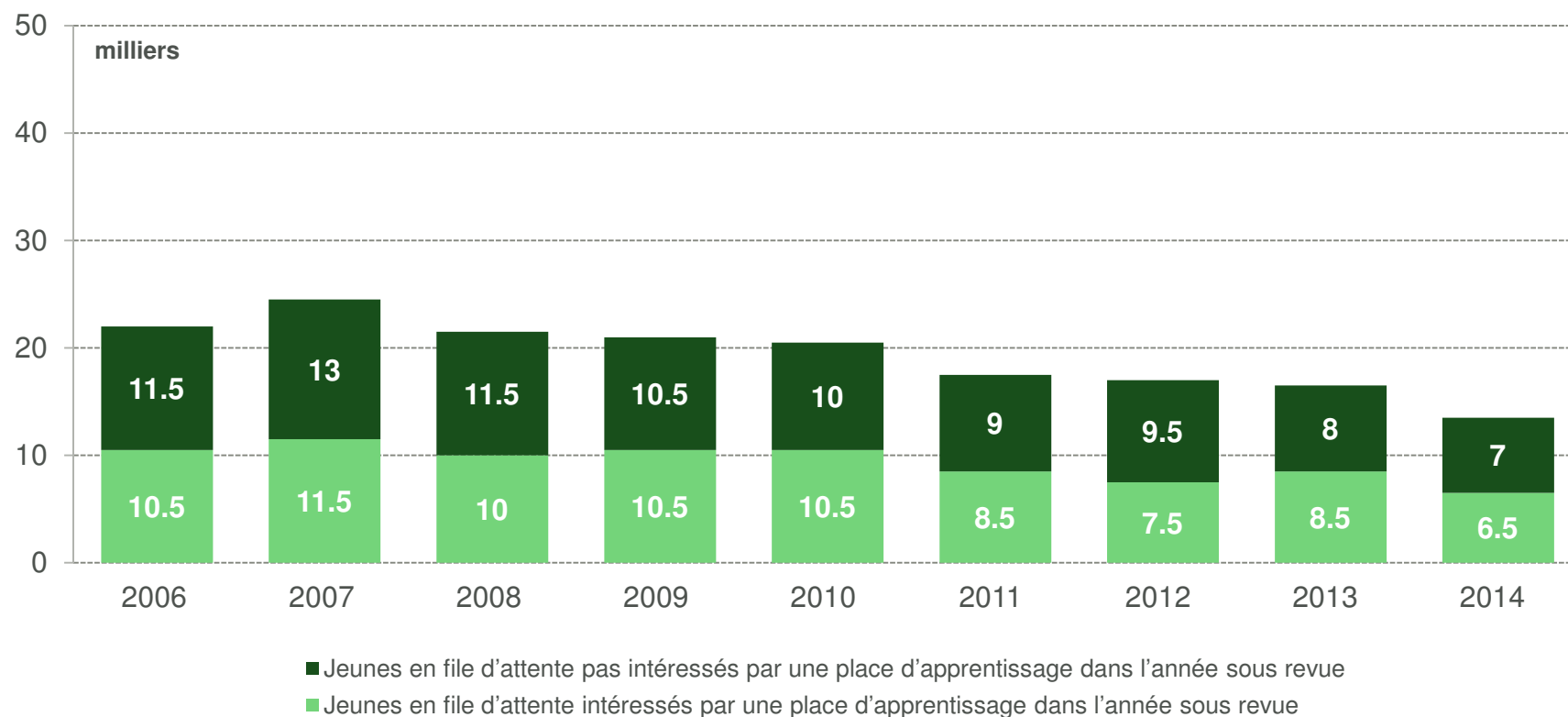
- Les trois quarts des jeunes ayant manifesté en avril un intérêt pour une formation professionnelle de base l'ont commencée en août.



Base: jeunes qui étaient intéressés par une formation professionnelle de base en avril.

Evolution de la «file d'attente»*

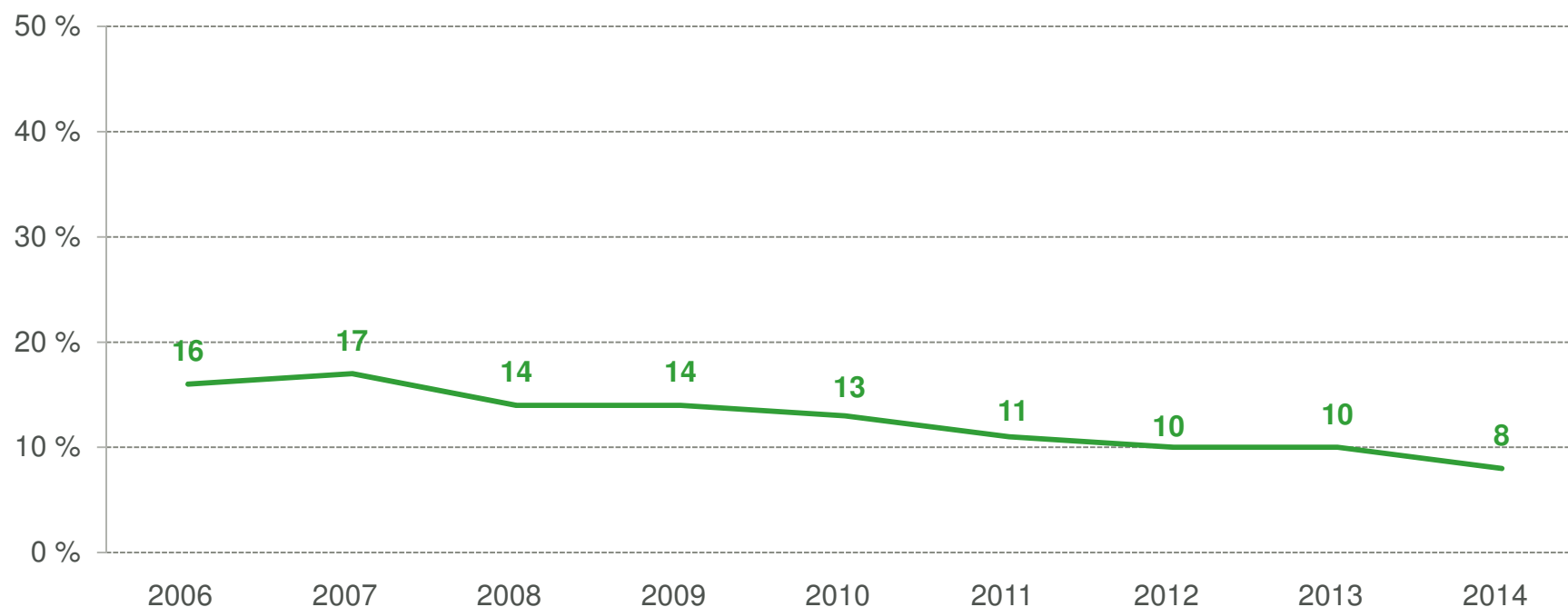
- › Le nombre de jeunes qui, cette année, n'ont pas trouvé de solution définitive et qui cherchent une place d'apprentissage pour l'année prochaine ou ont déjà reçu un accord (= «file d'attente»), est en extrapolation, inférieur de 3000 à l'an dernier.
- › Près de la moitié des jeunes en «file d'attente» s'est déjà intéressée cette année à une place d'apprentissage.



* cf. remarques dans l'annexe

Proportion de jeunes en «file d'attente sans accord»*

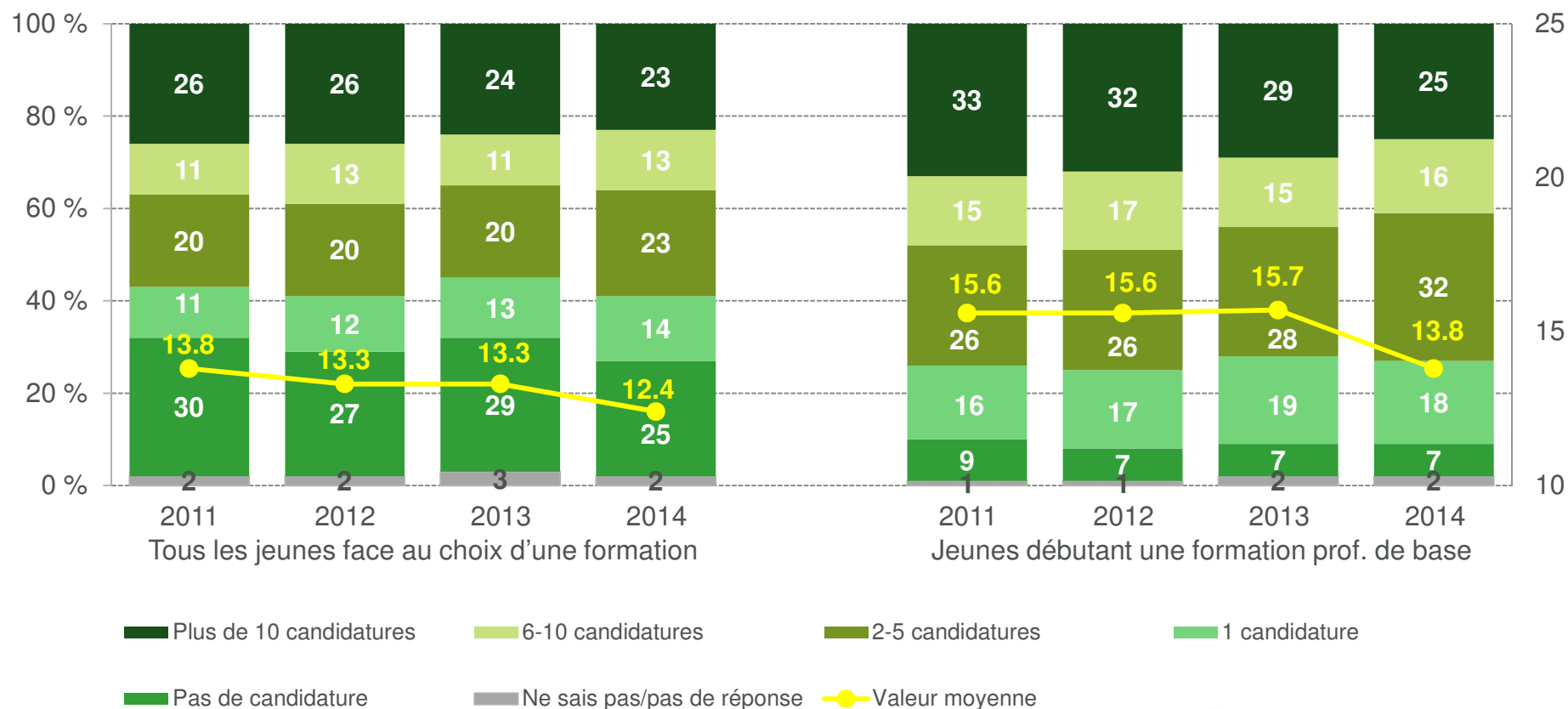
- Le pourcentage de jeunes confrontés au choix d'une formation en 2014 et qui sont intéressés par une place d'apprentissage pour 2015 mais n'ont pas encore reçu un accord («file d'attente sans accord») est en régression depuis 2007 et s'établit actuellement à 8 %.



* cf. remarques dans l'annexe

Nombre de candidatures écrites

- Le nombre de candidatures écrites par les jeunes pour une formation professionnelle de base a baissé par rapport à l'an dernier.
- Chaque jeune a rédigé en moyenne 12 candidatures. Les jeunes qui commencent une formation professionnelle de base ont rédigé 14 candidatures en moyenne.



Annexe

Remarques

Répartition des apprentissages professionnels selon les secteurs ou les domaines professionnels

La répartition des apprentissages professionnels selon les branches sur la base de ISCED, que l'Office fédéral de la statistique utilise également, a été introduite pour l'enquête du baromètre des places d'apprentissage en avril 2008. Le classement des professions par secteur ou domaine professionnel est entièrement énuméré dans la description de l'étude publiée avec le rapport détaillé.

Entrées en formation professionnelle de base (OFS)

Les données sur le nombre d'entrées en formation professionnelle de base pour l'année concernée sont tirées des publications «Statistique de la formation professionnelle de base» de l'Office fédéral de la statistique (OFS). Les contrats d'apprentissage nouvellement conclus, à savoir les entrées dans la formation professionnelle, correspondent à un nombre actualisé (sans les interruptions de la 1^{re} année d'apprentissage, les prolongations, les poursuites d'apprentissage dès la 2^e année, les contrats de stages pratiques). Les données des années 2010 à 2013 reposent sur des estimations étant donné que certaines formations de base n'étaient pas documentées.

Entrées en formation professionnelle de base (enquête auprès des jeunes)

Les données sur le nombre des entrées en formation professionnelle de base selon l'enquête se fondent sur les déclarations des jeunes ayant indiqué en août qu'ils commençaient une formation professionnelle de base dans le courant de l'année d'enquête.

File d'attente

Dans la file d'attente, on trouve des jeunes confrontés au choix professionnel l'année de l'enquête et qui cherchaient dans l'enquête d'août une place d'apprentissage pour l'année prochaine ou qui ont déjà obtenu un accord.

Définition des groupes cibles

Echantillon initial des entreprises

Toutes les entreprises à partir de 2 collaborateurs. Les résultats décrits se basent sur les données des pourvoyeurs de places d'apprentissage dans l'année actuelle de l'enquête 2014.

En 2010, le secteur primaire (économie agricole et forestière) a été intégré pour la première fois à l'échantillon.

Personnes cibles de l'enquête auprès des jeunes

Jeunes gens âgés entre 14 et 20 ans confrontés au choix d'une formation (niveau secondaire II). Face au choix d'une formation signifie que le jeune homme / la jeune fille est contraint(e) cette année de choisir une nouvelle orientation dans sa formation. Il peut s'agir de jeunes se trouvant en fin de scolarité obligatoire, mais aussi de jeunes arrivés au terme d'une solution transitoire, d'une école de culture générale ou qui ont déjà terminé ou interrompu un apprentissage. Ne font pas partie du groupe cible les jeunes qui, selon l'enquête en avril, avaient déjà choisi définitivement une voie de culture générale (p. ex. gymnase ou école de culture générale) ou des études universitaires après avoir terminé le niveau secondaire II.

Interprétation des résultats en fonction de la taille de l'échantillon - marge d'erreur statistique

Lors de l'interprétation des résultats de l'enquête, il faut considérer que les résultats d'une étude de ce type sont tributaires d'une marge d'erreur, dont la valeur dépend de la base statistique déterminant le résultat. Dans la présente enquête, cela signifie que les valeurs réelles peuvent, avec un taux de sécurité de 95 %, diverger comme suit des résultats indiqués par nos échantillons: pour 2500 interviews max. +/- 2 %, pour 1000 interviews max. +/- 3,2 %, pour 500 interviews max. +/- 4,5 %, pour 100 Interviews max. +/- 10 %.